




n. 1 D.C.S.
ALLEGATO ALLA DEHB. N° 70
15-6-2016

CAMERA DI COMMERCIO INDUSTRIA ARTIGIANATO E AGRICOLTURA

NAPOLI

BILANCIO D'ESERCIZIO

ANNO 2015



C.C.I.A.A. di Napoli - Bilancio di esercizio 2015

**Stato Patrimoniale
e Conto Economico**

ALL. C
CONTO ECONOMICO
(previsto dall'articolo 21, comma 1)


VOCI DI ONERE/PROVENTO	VALORI ANNO 2014	VALORI ANNO 2015	DIFFERENZE
GESTIONE CORRENTE			
A) Proventi correnti			
1 Diritto Annuale	52.086.755,19	34.757.737,80	(17.329.017,39)
2 Diritti di Segreteria	9.336.706,79	9.168.776,16	(167.930,63)
3 Contributi trasferimenti e altre entrate	834.880,11	780.067,68	(54.812,43)
4 Proventi da gestione di beni e servizi	179.811,06	87.910,80	(91.900,26)
5 Variazione delle rimanenze	18.389,95	7.335,79	(11.054,16)
Totale proventi correnti A	62.456.543,10	44.801.828,23	(17.654.714,87)
B) Oneri Correnti			
6 Personale	(5.181.396,87)	(4.601.223,23)	580.173,64
a competenze al personale	(3.577.207,98)	(3.337.793,91)	239.414,07
b oneri sociali	(870.856,76)	(823.013,48)	47.843,28
c accantonamenti al T.F.R.	(286.498,29)	(200.745,57)	85.752,72
d altri costi	(446.833,84)	(239.670,27)	207.163,57
7 Funzionamento	(14.411.445,61)	(13.080.932,32)	1.330.513,29
a Prestazioni servizi	(6.243.142,80)	(6.291.680,41)	(48.537,61)
b godimento di beni di terzi	(75.600,32)	(68.022,59)	7.577,73
c Oneri diversi di gestione	(2.297.267,30)	(2.327.480,01)	(30.212,71)
d Quote associative	(5.355.113,77)	(4.019.215,17)	1.335.898,60
e Organi istituzionali	(440.321,42)	(374.534,14)	65.787,28
8 Interventi economici	(21.090.521,28)	(7.150.241,83)	13.940.279,45
9 Ammortamenti e accantonamenti	(27.438.270,52)	(19.369.649,91)	8.068.620,61
a Immob. immateriali	(12.984,00)	(14.306,10)	(1.322,10)
b Immob. materiali	(1.618.240,81)	(1.640.020,23)	(21.779,42)
c svalutazione crediti	(25.807.045,71)	(17.471.238,30)	8.335.807,41
d fondi rischi e oneri	0,00	(244.085,28)	(244.085,28)
Totale Oneri Correnti B	(68.121.634,28)	(44.202.047,29)	23.919.586,99
Risultato della gestione corrente A-B	(5.665.091,18)	599.780,94	6.264.872,12
C) GESTIONE FINANZIARIA			
10 Proventi finanziari	1.584.708,66	411.079,25	(1.173.629,41)
11 Oneri finanziari	0,00	0,00	0,00
Risultato della gestione finanziaria	1.584.708,66	411.079,25	(1.173.629,41)
D) GESTIONE STRAORDINARIA			
12 Proventi straordinari	2.231.377,00	2.695.038,02	463.661,02
13 Oneri straordinari	(1.098.293,50)	(1.254.996,12)	(156.702,62)
Risultato della gestione straordinaria	1.133.083,50	1.440.041,90	306.958,40
E) Rettifiche di valore attività finanziaria			
14 Rivalutazioni attivo patrimoniale	0,00	0,00	0,00
15 Svalutazioni attivo patrimoniale	(18.012,25)	(65.196,53)	(47.184,28)
Differenza rettifiche attività finanziaria	(18.012,25)	(65.196,53)	(47.184,28)
Disavanzo/Avanzo economico esercizio A-B -C -D	(2.965.311,27)	2.385.705,56	5.351.016,83

ALL D - STATO PATRIMONIALE AL 31.12.2015 (previsto dall'articolo 22, comma 1)

ATTIVO			Valori al 31-12-2014		Valori al 31-12-2015	
	ENTRO 12 MESI	OLTRE 12 MESI	ENTRO 12 MESI	OLTRE 12 MESI	ENTRO 12 MESI	OLTRE 12 MESI
A) IMMOBILIZZAZIONI						
a) Immateriali						
Software			14.723,40			13.872,69
Licenze d'uso						
Diritti d'autore						
Altre						
Totale Immobilizz. Immateriali			14.723,40			13.872,69
b) Materiali						
Immobili			25.151.303,12			22.188.942,20
Impianti			5.013,40			3.133,38
Attrezz. non informatiche			5.916,25			3.083,79
Attrezzature informatiche			64.626,78			67.444,46
Arredi e mobili			208.858,96			199.762,87
Automezzi			-			-
Biblioteca			55.110,90			55.110,90
Totale Immobilizz. materiali			25.490.829,41			22.517.477,60
c) Finanziarie	ENTRO 12 MESI	OLTRE 12 MESI		ENTRO 12 MESI	OLTRE 12 MESI	
Partecipazioni e quote			21.805.551,38			23.841.874,66
Altri investimenti mobiliari			3.000.000,00			3.000.000,00
Prestiti ed anticipazioni attive			2.363.097,94			2.125.078,23
Totale Immob. finanziarie			27.168.649,32			28.966.952,89
TOTALE IMMOBILIZZAZIONI			52.674.202,13			51.498.303,18
B) ATTIVO CIRCOLANTE						
d) Rimanenze						
Rimanenze di magazzino			26.943,56			34.279,35
Totale rimanenze			26.943,56			34.279,35
e) Crediti di Funzionamento	ENTRO 12 MESI	OLTRE 12 MESI		ENTRO 12 MESI	OLTRE 12 MESI	
Crediti da diritto annuale			9.330.234,29			7.978.919,01
Crediti v/organismi e istituzioni nazionali e comunitarie			1.909.982,89			2.083.001,22
Crediti v/organismi del sistema camerale			25.267,00			50.267,00
Crediti v/clienti			1.513.106,89			1.725.234,82
Crediti per servizi c/terzi			10.466,49			12.956,94
Crediti diversi			906.228,12			733.855,89
Erario c/iva			(8.644,36)			1.267,20
Anticipi a fornitori			-			-
Totale crediti di funzionamento			13.686.641,32			12.585.502,08
f) Disponibilita' Liquide						
Banca c/c			89.282.911,11			97.041.508,95
Depositi postali			55.657,70			30.592,24
Totale disponibilità liquide			89.338.568,81			97.072.101,19
TOTALE ATTIVO CIRCOLANTE			103.052.153,69			109.691.882,62
C) RATEI E RISCOINTI ATTIVI						
Ratei attivi			-			-
Risconti attivi			39.061,76			27.523,76
TOTALE RATEI E RISCOINTI ATTIVI			39.061,76			27.523,76
TOTALE ATTIVO			155.765.417,58			161.217.709,56
D) CONTI D'ORDINE						
TOTALE GENERALE			159.870.848,09			164.433.714,51

ALL D - STATO PATRIMONIALE AL 31.12.2015 (previsto dall'articolo 22, comma 1)

PASSIVO			Valori al 31.12.2014		Valori al 31.12.2015	
	ENTRO 12 MESI	OLTRE 12 MESI	ENTRO 12 MESI	OLTRE 12 MESI	ENTRO 12 MESI	OLTRE 12 MESI
A) PATRIMONIO NETTO						
Patrimonio netto esercizi precedenti			-104.658.235,24			-101.692.923,97
Avanzo/Disavanzo economico esercizio			2.965.311,27			-2.385.705,96
Riserve da partecipazioni			-8.118.985,43			-8.099.171,66
Totale patrimonio netto			-109.811.909,40			-112.177.801,59
B) DEBITI DI FINANZIAMENTO						
Mutui passivi			0,00			0,00
Prestiti ed anticipazioni passive			0,00			0,00
TOTALE DEBITI DI FINANZIAMENTO			0,00			0,00
C) TRATTAMENTO DI FINE RAPPORTO						
F.do Trattamento di fine rapporto			-5.382.691,26			-5.404.596,70
TOT. F.DO TRATT. FINE RAPPORTO			-5.382.691,26			-5.404.596,70
D) DEBITI DI FUNZIONAMENTO						
Debiti v fornitori			-2.958.596,41			-3.697.230,95
Debiti vsocietà e organismi del sistema camerale			-3.328.595,02			-2.289.560,35
Debiti v organismi e istituzioni nazionali e comunitarie			0,00			-466.387,50
Debiti tributari e previdenziali			-1.048.394,80			-1.119.261,51
Debiti v dipendenti			-3.209.953,52			-3.233.382,21
Debiti v Organi Istituzionali			-32.481,88			-956,57
Debiti diversi			-8.656.903,52			-8.026.175,72
Debiti per servizi cterzi			-3.067.327,22			-2.848.906,84
Clients anticipi			-4.284,14			-4.284,14
TOTALE DEBITI DI FUNZIONAMENTO			-22.306.536,51			-21.686.145,79
E) FONDI PER RISCHI E ONERI						
Fondo Imposte			0,00			0,00
Altri Fondi			-18.264.280,41			-21.946.432,30
TOT. F.DI PER RISCHI E ONERI			-18.264.280,41			-21.946.432,30
F) RATEI E RISCONTI PASSIVI						
Ratei Passivi			0,00			-2.418,18
Risconti Passivi			0,00			-315,40
TOTALE RATEI E RISCONTI PASSIVI			0,00			-2.733,58
TOTALE PASSIVO			-45.953.508,18			-49.039.908,37
TOTALE PASSIVO E PATRIM. NETTO			-155.765.417,58			-161.217.709,96
G) CONTI D'ORDINE						
TOTALE GENERALE			-159.870.848,09			-164.433.714,91



C.C.I.A.A. di Napoli - Bilancio di esercizio 2015

Addendum alla Nota Integrativa

CONSUNTIVO ECONOMICO ANNUALE (Anno n-1 - Anno n)
(art. 2 comma 3 d.m. 27/03/2013)

	ANNO 2014		ANNO 2015	
	Parziali	Totali	Parziali	Totali
A) VALORE DELLA PRODUZIONE				
1) Ricavi e proventi per attività istituzionale		61.967.894.75		44.449.353.44
a) contributo ordinario dello stato				
b) corrispettivi da contratto di servizio				
b1) con lo Stato				
b2) con le Regioni				
b3) con altri enti pubblici				
b4) con l'Unione Europea				
c) contributi in conto esercizio	544.432.77		522.839.48	
c1) contributi dallo Stato				
c2) contributi da Regione	312.279.50		292.145.97	
c3) contributi da altri enti pubblici	232.153.27		230.693.51	
c4) contributi dall'Unione Europea				
d) contributi da privati				
e) proventi fiscali e parafiscali	52.086.755.19		34.757.737.80	
f) ricavi per cessione di prodotti e prestazioni servizi	9.336.706.79		9.168.776.16	
2) variazione delle rimanenze dei prodotti in corso di lavorazione, semilavorati e finiti		18.389.95		7.335.79
3) variazioni dei lavori in corso su ordinazione				
4) incremento di immobili per lavori interni				
5) altri ricavi e proventi		470.258.40		345.139.00
a) quota contributi in conto capitale imputate all'esercizio				
b) altri ricavi e proventi	470.258.40		345.139.00	
Totale valore della produzione (A)		62.456.543.10		44.801.828.23
B) COSTI DELLA PRODUZIONE				
6) per materie prime, sussidiarie, di consumo e di merci				
7) per servizi		-27.773.985.50		-13.816.456.38
a) erogazione di servizi istituzionali	-21.090.521.28		-7.150.241.83	
b) acquisizione di servizi	-6.148.256.80		-6.216.142.43	
c) consulenze, collaborazioni, altre prestazioni di lavoro	-94.886.00		-75.537.98	
d) compensi ad organi amministrazione e controllo	-440.321.42		-374.534.14	
8) per godimento di beni di terzi		-75.600.32		-68.022.59
9) per il personale		-5.148.011.36		-4.601.223.23
a) salari e stipendi	-3.577.207.98		-3.337.793.91	
b) oneri sociali.	-870.856.76		-823.013.48	
c) trattamento di fine rapporto	-286.498.29		-200.745.57	
d) trattamento di quiescenza e simili				
e) altri costi	-413.448.33		-239.670.27	
10) ammortamenti e svalutazioni		-27.438.270.52		-19.125.564.63
a) ammortamento delle immobilizzazioni immateriali	-12.984.00		-14.306.10	
b) ammortamento delle immobilizzazioni materiali	-1.618.240.81		-1.640.020.23	
c) altre svalutazioni delle immobilizzazioni				
d) svalutazione dei crediti compresi nell'attivo circolante e delle disposizioni liquide	-25.807.045.71		-17.471.238.30	
11) variazioni delle rimanenze e materie prime, sussidiarie, di consumo e merci				
12) accantonamento per rischi		0.00		-44.004.00
13) altri accantonamenti				-200.081.28
14) oneri diversi di gestione		-7.652.381.07		-6.346.695.18
a) oneri per provvedimenti di contenimento della spesa pubblica				
b) altri oneri diversi di gestione	-7.652.381.07		-6.346.695.18	
Totale costi (B)		-68.088.248.77		-44.202.047.29
DIFFERENZA FRA VALORE E COSTI DELLA PRODUZIONE (A-B)		-5.631.705.67		599.780.94

CONSUNTIVO ECONOMICO ANNUALE (Anno n-1 - Anno n)
(art. 2 comma 3 d.m. 27/03/2013)

	ANNO 2014		ANNO 2015	
	Parziali	Totali	Parziali	Totali
C) PROVENTI E ONERI FINANZIARI				
15) proventi da partecipazioni, con separata indicazione di quelli relativi ad imprese controllate e collegate		20.834.20		21.052.20
16) altri proventi finanziari		1.563.874.46		390.027.05
a) da crediti iscritti nelle immobilizzazioni, con separata indicazione di quelli da imprese controllate e collegate e di quelli da controllanti				
b) da titoli iscritti nelle immobilizzazioni che non costituiscono partecipazioni				
c) da titoli iscritti nell'attivo circolante che non costituiscono partecipazioni	1.563.874.46		390.027.05	
d) proventi diversi dai precedenti, con separata indicazione di quelli da imprese controllate e collegate e di quelli da controllanti				
17) interessi ed altri oneri finanziari				
a) interessi passivi				
b) oneri per la copertura perdite di imprese controllate e collegate				
c) altri interessi ed oneri finanziari				
17 bis) utili e perdite su cambi				
Totale proventi ed oneri finanziari (15 + 16 - 17 +- 17 bis)		1.584.708.66		411.079.25
D) RETTIFICHE DI VALORE ATTIVITA' FINANZIARIE				
18) rivalutazioni				
a) di partecipazioni				
b) di immobilizzazioni finanziarie che non costituiscono partecipazioni				
c) di titoli iscritti nell'attivo circolante che non costituiscono partecipazioni				
19) svalutazioni		-18.012.25		-65.196.53
a) di partecipazioni	-18.012.25		-65.196.53	
b) di immobilizzazioni finanziarie che non costituiscono partecipazioni				
c) di titoli iscritti nell'attivo circolante che non costituiscono partecipazioni				
Totale delle rettifiche di valore (18 - 19)		-18.012.25		-65.196.53
E) PROVENTI ED ONERI STRAORDINARI				
20) proventi, con separata indicazione delle plusvalenze da alienazioni i cui ricavi non sono iscrivibili al n.5)		2.231.377.00		2.695.038.02
21) oneri, con separata indicazione delle minusvalenze da alienazioni i cui effetti contabili non sono iscrivibili al n. 14) e delle imposte relative ad esercizi precedenti		-1.098.220.90		-1.254.996.12
Totale delle partite straordinarie (20 - 21)		1.133.156.10		1.440.041.90
Risultato prima delle imposte		-2.931.853.16		2.385.705.56
Imposte dell'esercizio, correnti, differite ed anticipate				
AVANZO (DISAVANZO) ECONOMICO DELL'ESERCIZIO		-2.931.853.16		2.385.705.56

Nota Integrativa

C.C.I.A.A. di Napoli - Bilancio di esercizio 2015

PREMESSA

Il presente bilancio costituito da Stato Patrimoniale, Conto Economico e Nota Integrativa è conforme al dettato del Decreto del Presidente della Repubblica n. 254 del 2 novembre 2005, pubblicato sul suppl. ord. n. 203, alla G.U. del 16 dicembre 2005.

Con tale decreto è stato emanato il Nuovo Regolamento concernente la disciplina della gestione patrimoniale e finanziaria delle Camere di Commercio che sancisce, a partire dal bilancio al 31 dicembre 2006, l'abbandono della contabilità finanziaria e l'introduzione della sola contabilità economico patrimoniale.

L'interpretazione e l'applicazione dei principi contabili contenuti nel sopraindicato Regolamento è stata effettuata sulla base delle indicazioni contenute nella circolare n. 3622/C del 5 febbraio 2009 emessa dal Ministero dello Sviluppo Economico, Dipartimento dell'Impresa ed Internazionalizzazione.

Tale circolare recepisce le indicazioni in materia di applicazione dei criteri di valutazione del D.P.R. 254/05, così come predisposte dalla specifica commissione istituita presso il Ministero succitato ai sensi del comma 2 articolo 74 del regolamento.

L'articolo 74 del D.P.R. 254/05, al comma 2 e seguenti, disciplinava l'istituzione di un'apposita commissione per l'interpretazione e l'applicazione dei principi contabili al fine di agevolare la formazione di indirizzi interpretativi univoci e, conseguentemente, rendere uniformi i criteri di redazione dei documenti contabili delle Camere di Commercio e delle loro Aziende Speciali. Tale commissione è stata istituita in data 06/06/2006 con Decreto del Ministero dello Sviluppo Economico.

ATTIVITÀ SVOLTE

La C.C.I.A.A. di Napoli svolge le attività previste dalla legge 29 dicembre 1993 n. 580 e dal successivo D. Lgs. 15 febbraio 2010 n. 23 di riforma dell'ordinamento delle Camere di Commercio, in attuazione dell'art. 53 della L. 99/2009, tenendo distinta l'attività istituzionale da quella commerciale, identificata dall'osservanza della normativa fiscale vigente per gli enti non commerciali.

CRITERI DI FORMAZIONE

Il seguente bilancio è conforme al dettato degli articoli 20 e seguenti del Titolo III capo I del D.P.R. 2 novembre 2005 n. 254 e rispetta i principi normativi in esso sanciti per la sua formazione, come risulta dettagliatamente dalla presente Nota Integrativa che costituisce parte integrante del bilancio d'esercizio.

Ad interpretazione e integrazione del D.P.R. 254/2005 sono state considerate, in sede di redazione del bilancio, le circolari del Ministero dello Sviluppo Economico n. 3609/C del 26 aprile 2007, la n. 3612/C del 26 luglio 2007, la nota dello stesso Ministero n. 2395 del 18 maggio 2008, la circolare del Ministero dello Sviluppo Economico n. 3622/C del 05/02/2009 con i relativi 4 documenti allegati (c.d. principi contabili per le CCIAA).

La gerarchia delle fonti in sede di applicazione dei criteri di formazione è dettagliata nel successivo paragrafo "Criteri di valutazione".

Il piano dei conti considerato è quello allegato alla Circolare del Ministero dello Sviluppo Economico n. 3612/C del 26/07/2007.



Il bilancio è redatto in unità di euro, eventuali arrotondamenti sono ricompresi a riserva di patrimonio. I dati del precedente esercizio sono esposti a fini comparativi.

Eventuali riclassificazioni delle voci, ai fini di una migliore esposizione anche nel rispetto delle indicazioni della circolare n. 3622/C del 5 febbraio 2009 emessa dal Ministero dello Sviluppo Economico, sono specificatamente commentate nelle singole voci.

CRITERI DI VALUTAZIONE

La valutazione delle voci di bilancio è stata fatta ispirandosi a criteri generali di prudenza e competenza richiamati dagli art. 1 e 2 del D.P.R. n. 254/05 e nella prospettiva della continuazione dell'attività.

L'applicazione del principio di prudenza ha comportato la valutazione individuale degli elementi componenti le singole poste dell'attivo o passivo al fine di evitare compensazioni tra perdite che dovevano essere riconosciute e profitti da non riconoscere in quanto non realizzati.

In ottemperanza al principio di competenza sono stati rilevati contabilmente gli eventi e le operazioni afferenti all'esercizio 2015 anche se i relativi movimenti numerari, incassi e pagamenti, non si sono ancora concretizzati.

La continuità di applicazione dei criteri di valutazione nel tempo rappresenta elemento necessario ai fini della comparabilità dei bilanci dell'Ente nei vari esercizi.

I criteri adottati nella formazione del bilancio chiuso al 31/12/2015 sono conformi a quanto stabilito dal combinato disposto degli articoli 25, 26 e 74 del DPR n. 254/05.

Come indicato in precedenza, il comma 2 dell'art. 74 del Regolamento di contabilità ha previsto l'istituzione di un'apposita Commissione presso il Ministero dello Sviluppo Economico per l'interpretazione e l'applicazione dei principi contabili in esso contenuti in coerenza con la natura e le funzioni dei soggetti disciplinati disponendo, altresì, che tale Commissione avesse durata di due anni dalla data di entrata in vigore del D.P.R. 254/05.

Il lavoro svolto dalla suddetta Commissione si è concretizzato nella redazione di quattro documenti, parte integrante della Circolare 3622/C del Ministero dello Sviluppo Economico, di seguito indicati:

- *Documento 1:* Metodologia di lavoro per interpretare e applicare i principi contabili contenuti nel Regolamento per la disciplina della gestione patrimoniale e finanziaria delle Camere di Commercio.
- *Documento 2:* Criteri di iscrizione e di valutazione degli elementi patrimoniali attivi e passivi.
- *Documento 3:* Trattamento contabile delle operazioni tipiche delle Camere di Commercio.
- *Documento 4:* Periodo transitorio – Effetti in bilancio derivanti dall'applicazione dei nuovi principi contabili.

La stessa Commissione ha chiarito nel documento n.1, allegato alla richiamata circolare, al punto 2, le fonti di riferimento stabilendo che:

- a) per tutte le ipotesi per le quali il Regolamento dispone espressamente una regola o un principio, le disposizioni ivi previste, sono destinate a prevalere anche rispetto alle norme del Codice Civile;

- b) nel caso in cui il Regolamento non preveda alcunché di esplicito la disciplina del Codice Civile è l'unica fonte idonea a colmare la lacuna non in via di interpretazione analogica ma in via di applicazione diretta;
- c) qualsiasi problema interpretativo o applicativo deve essere risolto in primo luogo sulla base delle indicazioni del Regolamento, con mera funzione integrativa sulla base di quanto illustrato nei c.d. principi contabili "camerali" e, solo in presenza di una lacuna, si può ricorrere alla disciplina prevista dal Codice Civile oppure, in assenza di ulteriori indicazioni, ad altre fonti primarie compatibili con la specificità dei soggetti destinatari del Regolamento;
- d) per quanto attiene alle fonti non aventi valore normativo, invece, la Commissione, in considerazione dell'incarico assegnato, ha ritenuto di assumere quale unico parametro di riferimento i principi contabili nazionali ed internazionali, limitando l'applicazione di quest'ultimi solo alle fattispecie non disciplinate dai principi contabili emanati dall'Organismo Italiano di Contabilità;
- e) alla luce di quanto chiarito in tema di fonti normative e in tema del rilievo che i principi contabili internazionali vanno progressivamente assumendo anche nell'ordinamento interno, la Commissione non esclude che, in via teorica, quest'ultimi possano trovare concreta applicazione in futuro anche per le Camere di Commercio nelle limitate e circoscritte ipotesi in cui sia riscontrabile una lacuna del Regolamento ed i principi contabili internazionali abbiano avuto pieno recepimento nell'ordinamento interno.

Nella stesura del presente bilancio si è inoltre tenuto conto della nota del Ministero dello Sviluppo Economico n. 15429 del 12/02/2010 contenente chiarimenti ai quesiti delle Camere di Commercio al gruppo di lavoro costituito presso l'Unioncamere per la risoluzione delle problematiche rappresentate in esito all'applicazione dei principi contabili emanati con la Circolare n. 3622/C.

IMMOBILIZZAZIONI

Immateriali

Sono iscritte sulla base dei costi di acquisto o di produzione, incrementati degli oneri accessori di diretta imputazione e sono relativi a costi aventi utilità pluriennale. Le immobilizzazioni sono espresse al netto degli ammortamenti effettuati nel corso degli esercizi. Tali rettifiche sono raccolte nel relativo fondo ammortamento.

L'ammortamento è stato effettuato in modo sistematico in relazione alla residua possibilità di utilizzazione dei beni, valutata in tre anni.

Materiali

Gli immobili, tutti acquisiti ante 31 dicembre 2006, sono stati iscritti al maggiore tra il costo originario di acquisto ed il valore della rendita catastale, determinato ai sensi dell'art. 52 del D.P.R. 26 aprile 1986 n. 131 e successive modificazioni, al netto del Fondo ammortamento.

Il costo originario è incrementato del valore delle manutenzioni straordinarie effettuate sugli immobili dell'Ente.

Il fondo ammortamento per i beni immobili è stato calcolato applicando l'aliquota del 3% dalla data dell'ultima valutazione effettuata.

Gli impianti, le attrezzature informatiche e non informatiche, i macchinari, i mobili ed arredi sono valutati al prezzo di acquisto comprensivo degli oneri di diretta imputazione

ed esposti in bilancio al netto del rispettivo importo complessivo del fondo di ammortamento.

Le opere d'arte sono state iscritte al costo storico.

Le quote d'ammortamento relative ai beni istituzionali sono calcolate applicando i seguenti coefficienti, determinati in base alla residua possibilità di utilizzazione del bene da ammortizzare.

L'ammortamento decorre dalla data in cui i beni sono pronti per l'uso.

A partire dall'esercizio 1998 è stata effettuata una nuova determinazione della vita utile residua dei cespiti del patrimonio mobiliare dell'Ente ed è stata adottata una diversa aliquota di ammortamento per categorie omogenee di beni che rappresenta la residua possibilità di utilizzo degli stessi e di seguito dettagliate.

CATEGORIA	% DI AMMORTAMENTO
IMMOBILI	3%
IMPIANTI GENERICI	15%
MACCHINE ORDINARIE D'UFFICIO	12%
MACCHINARI APPARECCH. ATTREZZATURE VARIE	15%
ALTRE IMMOBILIZZAZIONI	20%
MACCHINE D'UFFICIO ELETTRMECCH. ELETTRONICHE E CALCOLATRICI	20%
ARREDI	12%
AUTOVEICOLI	25%
SOFTWARE	33%

Il materiale bibliografico in dotazione alla biblioteca camerale nonché le opere d'arte non vengono ammortizzati poiché trattasi di beni che non subiscono riduzione di valore con il passare del tempo.

Il valore delle immobilizzazioni materiali ed immateriali che, alla data di chiusura dell'esercizio risulta durevolmente inferiore al saldo iscritto in bilancio, è ridotto a tale minore valore.

Non sono stati capitalizzati oneri finanziari sulle immobilizzazioni materiali e immateriali non ricorrendone i presupposti.

Contributi

I contributi in conto capitale furono contabilizzati accreditando al conto economico gli importi proporzionalmente alla vita utile dei cespiti, dove applicabile, in coerenza con le specifiche aliquote di ammortamento e rinviando le quote di competenza degli esercizi successivi attraverso l'iscrizione alla voce risconti passivi.

Finanziarie

Le partecipazioni iscritte nelle immobilizzazioni rappresentano un investimento duraturo e strategico da parte dell'Ente.

Fino all'anno 2006 le partecipazioni detenute dall'Ente camerale venivano iscritte tra le immobilizzazioni finanziarie e valutate, ai sensi dell'art. 25 comma 5 del D.M. 287/97, sulla base del patrimonio netto risultante dall'ultimo bilancio approvato dagli Organi delle società partecipate. Conseguentemente le partecipazioni iscritte al 31/12/2006 sono state rivalutate o svalutate in base ad incrementi o decrementi del patrimonio netto risultanti dall'ultimo bilancio approvato.

Il D.P.R. 254/2005, all'art. 26 comma 7, stabilisce che le partecipazioni in imprese controllate o collegate di cui all'art. 2359, primo e terzo comma, del codice civile, sono

iscritte per un importo pari alla corrispondente frazione del patrimonio netto risultante dall'ultimo bilancio approvato con la metodologia dettagliata nel prosieguo del paragrafo e già applicata dalla Camera nei precedenti esercizi.

Il comma 8 dell'art. 26 stabilisce che tutte le Altre Partecipazioni sono iscritte al costo di acquisto o di sottoscrizione a partire dal bilancio chiuso al 31/12/2007.

Il nuovo Regolamento ha pertanto aggiornato i criteri di valutazione.

La circolare del Ministero dello Sviluppo Economico n.3622/C del 05/02/2009, con l'allegato documento n.2, ha fornito specifiche indicazioni dei sopra indicati criteri, nei termini sotto riportati, applicati dall'Ente Camerale.

Partecipazioni in imprese collegate e controllate:

- sono iscritte per un importo pari alla corrispondente frazione di patrimonio netto risultante dallo Stato Patrimoniale dell'ultimo bilancio approvato dalle stesse imprese (art.26 comma 7 del Regolamento);
- quando la partecipazione è iscritta per la prima volta può essere iscritta al costo di acquisto se esso è superiore all'importo della corrispondente frazione del patrimonio netto risultante dall'ultimo bilancio approvato dell'impresa, purché ne siano indicate le ragioni in nota integrativa (art.26, comma 7 del Regolamento);
- negli esercizi successivi a quello di prima iscrizione le eventuali "plusvalenze" derivanti dall'applicazione del metodo del patrimonio netto, rispetto al valore iscritto nel bilancio dell'esercizio precedente, sono accantonate in una apposita voce del patrimonio netto denominata "Riserve da partecipazioni". Le eventuali minusvalenze sono imputate direttamente alla voce "Riserve da partecipazioni"; ove detta riserva fosse inesistente o non capiente la minusvalenza o la differenza non coperta è iscritta in conto economico alla voce "Svalutazione da partecipazioni" (art. 26, comma 7 del regolamento);
- in presenza di più partecipazioni in imprese controllate o collegate il metodo del patrimonio netto è applicato ad ogni singola partecipazione;
- nel caso in cui il valore della partecipazione diventi negativo per effetto di perdite, la partecipazione è azzerata. In tal caso la Camera di Commercio deve tenere conto, a meno che non sia stato formalmente deliberato l'abbandono della partecipazione, delle ulteriori perdite presunte di propria pertinenza, rilevando un accantonamento a fondo rischi ed oneri in apposita voce 9d) "Altri accantonamenti" del Conto Economico;
- il metodo del patrimonio netto deve essere abbandonato qualora la Camera di Commercio abbia perso l'"influenza notevole" sull'impresa partecipata: in tale caso la partecipazione deve essere valutata al costo, a norma dell'articolo 26, comma 8, del Regolamento. Il valore della partecipazione iscritto nell'ultimo bilancio valutato secondo il metodo del patrimonio netto è assunto quale primo valore di costo.

Altre partecipazioni:

- sono iscritte al costo di acquisto o di sottoscrizione (articolo 26, comma 8, del Regolamento) a partire dall'esercizio 2007 (articolo 74, comma 1, del Regolamento). Il costo sostenuto all'atto di acquisto o di sottoscrizione è mantenuto nei bilanci dei successivi esercizi a meno che non si verifichi una perdita durevole di valore della partecipazione;

- la svalutazione delle partecipazioni, verificatesi per effetto di una perdita durevole di valore rispetto al costo, è iscritta a Conto Economico alla voce "Svalutazione da Partecipazioni" con contropartita contabile la rettifica del valore della partecipazione; per le partecipazioni acquisite prima dell'esercizio 2007 e valutate, ai sensi dell'articolo 25 del Decreto Ministeriale 23 luglio 1997 n. 287 con il metodo del patrimonio netto, il Regolamento non detta un criterio di diritto intertemporale. E' necessario pertanto considerare per le stesse il valore dell'ultima valutazione, effettuata applicando il metodo del patrimonio netto come primo valore di costo alla data di entrata in vigore del Regolamento.

In sintesi l'Ente ha valutato le partecipazioni, come sopra indicato, classificandole come:

Partecipazioni in imprese controllate e collegate:

Le partecipazioni in imprese controllate sono quelle nelle quali la Camera di Commercio "dispone della maggioranza dei voti esercitabili nell'assemblea ordinaria" (art.2359, primo comma del codice civile).

Sono considerate società collegate, sempre secondo l'art. 2359 cod. civ., le società sottoposte ad influenza notevole allorché nell'assemblea ordinaria può essere esercitato almeno 1/5 dei voti ovvero 1/10 se la società ha azioni quotate in borsa.

Altre partecipazioni

Tali partecipazioni sono quelle diverse dalle controllate e collegate e, se già esistenti, sono stati confermati per l'anno 2015 i valori di iscrizione al 2007 corrispondenti ai saldi derivanti dall'applicazione del metodo della quota di patrimonio netto all'1/1/2007, data di entrata in vigore del Regolamento. Le partecipazioni acquistate dal 2008 in poi sono state iscritte al costo come indicato dal comma 8 dell'art. 26. Tale valutazione considera comunque l'eventuale presenza di perdite durevoli di valore.

Le partecipazioni in consorzi sono esposte al loro valore di costo, non trattandosi di quote di possesso in società.

CREDITI DI FINANZIAMENTO

Sono valutati in bilancio al presumibile valore di realizzo ed iscritti al netto dei relativi fondi rettificativi se esistenti.

RIMANENZE DI MAGAZZINO

Le rimanenze sono iscritte al minor valore tra il costo di acquisto, così come previsto dall'art. 26 comma 12 del D.P.R. 254/2005, e il valore di realizzazione desumibile dall'andamento del mercato; il minor valore derivante dall'applicazione dei prezzi di mercato non può essere mantenuto nei successivi bilanci se sono venuti meno i motivi.

CREDITI

Sono valutati in bilancio al presumibile valore di realizzo ed iscritti al netto dei relativi fondi rettificativi, come previsto dall'art. 26 comma 10 del D.P.R. 254/2005. I crediti originati da proventi sono iscritti a bilancio se maturati i relativi ricavi; i crediti sorti per ragioni diverse sono stati iscritti a bilancio solo in presenza di un idoneo titolo giuridico al credito e nel caso in cui rappresentino effettivamente obbligazioni di terzi verso l'Ente. I crediti sono cancellati dopo che siano stati esperiti tutti gli atti per ottenerne la riscossione; tali atti sono esclusi se la stima del costo per tale esperimento supera l'importo da recuperare. Per quanto riguarda il credito per il diritto annuale si è data

applicazione al sopra indicato Documento n. 3 della Circolare Ministeriale n. 3622/C, ai punti 1.2.1), 1.2.2) e 1.2.3), relativi alla determinazione del provento e del credito da diritto annuale e delle relative sanzioni ed interessi da ritardato pagamento.

In particolare, come previsto dal punto 1.2.5), dall'esercizio 2009, per la determinazione degli importi di cui sopra è stato definito un sistema informativo che ha consentito la contabilizzazione del credito per singola impresa da parte della società di informatica "Infocamere". Tale sistema informativo ha permesso di determinare il ricavo verso le imprese inadempienti secondo i parametri di fatturato, commentati nel punto relativo ai crediti da Diritto Annuale, e non in base all'importo minimo dovuto.

Con riferimento alla determinazione del valore di presumibile realizzo si è tenuto conto delle stime determinate secondo quanto indicato al punto 1.2.7) e 1.4.4), del citato documento n. 3, dove è indicato che l'accantonamento al fondo svalutazione crediti deve tener conto della percentuale media di diritto non riscosso con riferimento agli ultimi due ruoli emessi: *"la percentuale è calcolata al termine dell'anno successivo a quello di emissione"*.

DEBITI

Sono rilevati al loro valore di estinzione come disposto dall'art. 26 comma 11 del D.P.R. 254/2005.

RATEI E RISCONTI

Sono determinati secondo il criterio dell'effettiva competenza economico-temporale dell'esercizio.

FONDI PER RISCHI E ONERI

Sono stanziati per coprire perdite o debiti di esistenza certa o probabile dei quali tuttavia alla chiusura dell'esercizio non è determinabile l'ammontare o la data di sopravvenienza. Nella valutazione di tali fondi sono stati rispettati i criteri generali di prudenza e competenza e non si è proceduto alla composizione di fondi rischi generici privi di giustificazione economica.

Le passività potenziali sono state rilevate in bilancio e iscritte nei fondi in quanto ritenute probabili ed essendo stimabile con ragionevolezza l'ammontare del relativo onere.

FONDO I.F.R. /T.F.R.

Rappresenta l'effettivo debito maturato verso i dipendenti in conformità di legge e dei contratti di lavoro vigenti, considerando ogni forma di remunerazione avente carattere continuativo.

Il fondo è composto dal totale delle singole indennità maturate a favore dei dipendenti in servizio alla data di chiusura del bilancio ed è pari a quanto si sarebbe dovuto corrispondere ai dipendenti nell'ipotesi di cessazione del rapporto di lavoro in tale data.

Il fondo maturato a favore del personale dei ruoli del Ministero dell'Industria, del Commercio e dell'Artigianato, in servizio presso l'Ufficio Metrico Provinciale e trasferito nel 2000 alla Camera di Commercio di Napoli ai sensi dell'art. 2, comma 1 del D.P.C.M. del 6/7/1999, viene rivalutato in conformità di legge e dei contratti di lavoro vigenti.

I prestiti concessi su indennità di fine rapporto, comprensivi degli interessi maturati, sono evidenziati nella voce prestiti ed anticipazioni al personale tra le attività dello Stato Patrimoniale.

IMPOSTE SUL REDDITO

Sono calcolate secondo le aliquote e le norme vigenti ed iscritte tra i debiti tributari. Non sussistono i presupposti per lo stanziamento di imposte anticipate o differite.

RICONOSCIMENTO PROVENTI ED ONERI

I proventi e gli oneri vengono riconosciuti in base alla competenza economica temporale. Circa i proventi da diritto annuale si rimanda al criterio di valutazione dei crediti.

DIVIDENDI

Sono contabilizzati quando ne è certa l'attribuzione che coincide solitamente con la delibera di distribuzione da parte della partecipata (principio della competenza).

CONTI D'ORDINE

I conti d'ordine iscritti in bilancio al 31/12/2015 evidenziano accadimenti gestionali che, pur non influenzando quantitativamente sul patrimonio e sul risultato economico al momento della loro iscrizione, possono produrre effetti in futuro. Tali accadimenti, generalmente riconducibili ad operazioni non ancora realizzate, comportano, nel momento della loro imputazione a competenza, la diminuzione del conto d'ordine e la movimentazione del conto economico o patrimoniale. I conti d'ordine risultano iscritti secondo quanto disciplinato dal documento n. 2 allegato alla circolare 3622/C. Tale documento richiama, tra l'altro, l'articolo 22, comma 3, del Regolamento che cita: "ai fini dell'iscrizione nello stato patrimoniale degli elementi patrimoniali e della rappresentazione dei conti d'ordine si applicano i commi secondo e terzo dell'articolo 2424 e l'articolo 2424-bis del codice civile".

L'art. 2424, comma 3, del codice civile prevede che *"in calce allo stato patrimoniale devono risultare le garanzie prestate direttamente o indirettamente distinguendosi tra fidejussioni, avalli, altre garanzie personali e garanzie reali, ed indicando separatamente per ciascun tipo, le garanzie prestate a favore di imprese controllate e collegate, nonché di controllanti e di imprese sottoposte al controllo di queste ultime; devono inoltre risultare gli altri conti d'ordine"*.

L'articolo 23, comma 1, lettera i), del Regolamento stabilisce che nella nota integrativa sia indicata la composizione dei conti d'ordine e le variazioni intervenute rispetto all'esercizio precedente.

I conti d'ordine sono classificati in: rischi, impegni e beni di terzi.

Quelli appartenenti alla categoria dei rischi sono quelli indicati dall'articolo 2424, comma 3, del codice civile. In questo ambito si segnalano le garanzie prestate, direttamente o indirettamente, dalla Camera di Commercio per debiti altrui.

I conti d'ordine appartenenti alla categoria degli impegni comprendono: i contratti e le obbligazioni ad esecuzione differita o aventi durata pluriennale e le gare bandite e non aggiudicate alla scadenza dell'esercizio limitatamente agli importi non ancora assegnati o aggiudicati.

Non sono da iscrivere fra i conti d'ordine gli impegni assunti dalla Camera di Commercio con carattere di continuità, i contratti di lavoro subordinato e gli impegni il cui valore non è quantificabile da illustrare in nota integrativa.

I beni di proprietà di terzi, qualora esistenti, che si trovano nella disponibilità della Camera di Commercio a titolo gratuito sono iscritti fra i conti d'ordine appartenenti alla categoria dei beni di terzi.





I beni di proprietà della Camera messi a disposizione di terzi a titolo gratuito sono iscritti nell'attivo patrimoniale della Camera di Commercio e nella nota integrativa deve essere specificato il vincolo di destinazione.

DATI SULL'OCCUPAZIONE

A seguito della delibera n. 64 del 9 novembre 2000 la Giunta Camerale in applicazione dell'art. 7 del CCNL 1998/2001 ha provveduto all'inquadramento di tutto il personale camerale in quattro fasce (A-B-C-D) ripartite per categoria.

L'organico camerale, ripartito per fascia, ha subito, rispetto al precedente esercizio, le seguenti variazioni:

ORGANICO	31/12/2015	31/12/2014	VARIAZIONI
DIRIGENTI	4	4	0
FASCIA D	17	18	-1
FASCIA C	40	42	-2
FASCIA B	14	14	0
FASCIA A	5	5	0
TOTALI	80	83	-3

Nel corso dell'esercizio 2015 è stata assunta 1 unità di categoria D mediante mobilità dalla Città Metropolitana di Napoli e sono state collocate a riposo 2 unità di Fascia C (a tempo indeterminato) e 2 unità della Fascia D. Il contratto nazionale di lavoro applicato è quello del comparto Enti Locali.

ATTIVO

A) IMMOBILIZZAZIONI

Saldo al 31/12/2015	Saldo al 31/12/2014	Variazioni
51.498.303	52.674.202	- 1.175.899

1. Immateriali

Saldo al 31/12/2015	Saldo al 31/12/2014	Variazioni
13.873	14.723	- 851

L'importo sopra esposto fa riferimento ai software acquistati ed in uso presso l'Ente camerale.

Descrizione	Importo
Costo Storico	27.707
Ammortamento esercizi precedenti	-12.984
Saldo al 31/12/2014	14.723
Acquisizione dell'esercizio	13.455
Cessioni, svalutazioni, rettifiche	
Riduzione fondo ammortamento	
Ammortamenti dell'esercizio	- 14.306
Saldo al 31/12/2015	13.873

2. Materiali

Saldo al 31/12/2015	Saldo al 31/12/2014	Variazioni
22.517.478	25.490.829	- 2.973.352

Immobili

Gli immobili sono stati iscritti al prezzo di acquisto comprensivi degli oneri di diretta imputazione.

Quelli acquisiti fino al 31/12/2006 sono stati iscritti al maggiore tra il costo originario di acquisto ed il valore della rendita catastale determinato ai sensi dell'art. 52 del D.P.R. 26 aprile 1986, n. 131 e successive modificazioni.

La voce si riferisce ai fabbricati istituzionali della sede di via Sant'Aspreno, della Borsa Merci e del Centro Direzionale comprensivi delle migliorie apportate nel corso del 2015 e all'acquisizione di 1/3 del fabbricato della Stazione Sperimentale Pelli.

Descrizione	Importo
Costo Storico	26.860.869
Ammortamento esercizi precedenti	-1.709.566
Saldo al 31/12/2014	25.151.303
Acquisizione dell'esercizio	32.289
Manutenzioni straordinarie di diretta imputazione	
Cessioni, svalutazione e rettifiche	-1.398.652
Riduzione fondo ammortamento	
Ammortamenti dell'esercizio	-1.595.998
Saldo al 31/12/2015	22.188.942

Il valore di € 22.188.942,20 è composto da:

	Borsa Merci	Sede	C.D. Napoli	Centro Pelli	Totali
Saldo 2014	7.535.069	12.574.323	4.379.113	662.798	25.151.303
Increment. 2015		32.289			32.289
Cessioni e riclassifiche 2015	-	- 1.398.652	-	-	-1.398.652
Riduz. fondo	-	-	-	-	-
Amm. 2015	- 481.577	- 728.737	- 361.602	- 24.083	-1.595.998
Saldo 2015	7.053.492	10.479.223	4.017.511	638.715	22.188.942

Gli incrementi dell'esercizio sono relativi agli interventi effettuati presso i locali della Sede. Si ricorda che l'art. 7 del D.L. 78/2010 comma 20, nel trasferire alla Camera di Commercio di Napoli la Stazione Pelli, decretava anche il trasferimento di tutti i beni posseduti dalla stessa. La successiva legge 147/2013 all'art. 1 comma 442 ha rettificato la predetta norma attribuendo la proprietà della stazione sperimentale pelli anche alla Camera di Commercio di Vicenza e Pisa. Ne è derivato il patrimonio posseduto dall'azienda è rientrato ope legis in una comunione indivisa tra i tre soggetti proprietari individuati dalla legge; nel 2014 i tre Enti Camerali hanno proceduto alla costituzione di una s.r.l.. Nel patrimonio della costituenda società è confluito il valore di stima di tutti i beni dell'azienda con eccezione del fabbricato che per motivi di ordine giuridico è rimasto nella comunione indivisa. Di qui, la necessità per le tre Camere di iscriversi nel loro patrimonio, il valore dell'immobile pro-quota. Quest'ultimo è stato calcolato con riferimento alla stima prodotta dall'architetto Manzo per Euro 2.408.297 complessivi. Tale valore esposto nell'ultimo bilancio approvato della stazione pelli, risulta rettificato dall'esistenza del fondo ammortamento per Euro 419.904.

Impianti*Impianti – Impianti generici*

Descrizione	Importo
Costo Storico	27.025
Ammortamento esercizi precedenti	- 22.012
Saldo al 31/12/2014	5.013
Acquisizione dell'esercizio	
Cessioni e/o radiazioni dell'esercizio	
Riduzione fondo ammortamento per cessioni e/o radiazioni	
Ammortamenti dell'esercizio	- 1.880
Saldo al 31/12/2015	3.133

Attrezzature non informatiche*Attrezzature non informatiche*

Saldo al 31/12/2015	Saldo al 31/12/2014	Variazioni
3.084	5.916	- 2.832

La voce viene così dettagliata:

– Macchine ordinarie d'ufficio

Descrizione	Importo
Costo Storico	780.129
Ammortamento esercizi precedenti	- 780.129
Saldo al 31/12/2014	-
Acquisizione dell'esercizio	
Cessioni e/o radiazioni dell'esercizio	
Riduzione fondo ammortamento per cessioni e/o radiazioni	
Ammortamenti dell'esercizio	
Saldo al 31/12/2015	-

– Macchinari apparecchi e attrezzatura varia

Descrizione	Importo
Costo Storico	357.669
Ammortamento esercizi precedenti	-351.753
Saldo al 31/12/2014	5.916
Acquisizione dell'esercizio	206
Cessioni e/o radiazioni dell'esercizio	
Riduzione fondo ammortamento per cessioni e/o radiazioni	
Ammortamenti dell'esercizio	- 3.039
Saldo al 31/12/2015	3.084

- Altre immobilizzazioni tecniche

Descrizione	Importo
Costo Storico	53.850
Ammortamento esercizi precedenti	-53.850
Saldo al 31/12/2014	-
Acquisizione dell'esercizio	
Cessioni e/o radiazioni dell'esercizio	
Riduzione fondo ammortamento per cessioni e/o radiazioni	
Ammortamenti dell'esercizio	
Saldo al 31/12/2015	-

- Attrezzature ufficio metrico

Descrizione	Importo
Costo Storico	11.940
Ammortamento esercizi precedenti	-11.940
Saldo al 31/12/2014	-
Acquisizione dell'esercizio	
Cessioni e/o radiazioni dell'esercizio	
Riduzione fondo ammortamento per cessioni e/o radiazioni	
Ammortamenti dell'esercizio	
Saldo al 31/12/2015	-

Attrezzature informatiche*- Macchine ufficio elettromeccaniche ed elettroniche*

Descrizione	Importo
Costo Storico	1.039.019
Ammortamento esercizi precedenti	-974.392
Saldo al 31/12/2014	64.627
Acquisizione dell'esercizio	37.884
Cessioni e/o radiazioni dell'esercizio	-3.710,38
Riduzione fondo ammortamento per cessioni e/o radiazioni	
Ammortamenti dell'esercizio	-31.356
Saldo al 31/12/2015	67.444

Arredi e Mobili*- Arredamento*

Descrizione	Importo
Costo Storico	309.013
Ammortamento esercizi precedenti	-276.504
Saldo al 31/12/2014	32.509
Acquisizione dell'esercizio	-
Cessioni e/o radiazioni dell'esercizio	
Riduzione fondo ammortamento per cessioni e/o radiazioni	
Ammortamenti dell'esercizio	-9.096
Saldo al 31/12/2015	23.413

- Opere d'arte

Descrizione	Importo
Costo Storico	176.350
Ammortamento esercizi precedenti	-
Saldo al 31/12/2014	176.350
Acquisizione dell'esercizio	-
Cessioni e/o radiazioni dell'esercizio	-
Saldo al 31/12/2015	176.350

Automezzi*- Autovetture, motoveicoli*

Descrizione	Importo
Costo Storico	800
Ammortamento esercizi precedenti	- 800
Saldo al 31/12/2014	-
Acquisizione dell'esercizio	-
Cessioni e/o radiazioni dell'esercizio (storno Cespite)	-
Cessioni e/o radiazioni dell'esercizio (storno F.do amm.to)	-
Ammortamenti dell'esercizio	-
Saldo al 31/12/2015	-

Biblioteca

Descrizione	Importo
Saldo al 31/12/2014	55.111
Acquisizione dell'esercizio	-
Saldo al 31/12/2015	55.111

3. Finanziarie

Saldo al 31/12/2015	Saldo al 31/12/2014	Variazioni
28.966.953	27.168.649	1.798.304

Nella voce "Immobilizzazioni finanziarie" sono comprese partecipazioni, quote e prestiti ed anticipazioni attive. Non sono iscritti in bilancio altri investimenti mobiliari.

Partecipazioni - Quote

Saldo al 31/12/2015	Saldo al 31/12/2014	Variazioni
23.841.875	21.805.551	2.036.323

Per la valutazione delle partecipazioni si rimanda a quanto espressamente indicato nei criteri di valutazione.

Di seguito si elencano le partecipazioni camerali secondo quanto previsto dalla già citata circolare 3622/C del 05 febbraio 2009.

Partecipazioni in imprese controllate

Saldo al 31/12/2015	Saldo al 31/12/2014	Variazioni
558.502	558.502	-




Sulla base delle visure degli assetti proprietari e dell'influenza effettivamente esercitata, l'Ente Camerale detiene il controllo della Borsa Immobiliare di Napoli S.r.l., della Società Napoli Congressi S.p.A., della Società Recupero Crediti S.r.l.

Le partecipazioni in imprese controllate sono iscritte per un importo pari alla corrispondente frazione di patrimonio netto, risultante dall'ultimo bilancio approvato al 31/12/2014.

Si segnala :

- con riferimento alla partecipazione nella società **Napoli Congressi Spa:** nel 2014 la società è stata messa in liquidazione, nominando liquidatore De Simone Silvio.

Nel 2014 è stato restituito all'Ente sia il versamento a fronte di un futuro aumento di capitale sociale di € 100.000,00, sia parte del 75% del Patrimonio netto 2014 per un totale di € 347.123,44.

Il valore esposto nel 2015 pari a € 8.674,31 è rappresentato da un credito tributario. La società è stata cancellata dal Registro Imprese in data 02/09/2014.

- Con riferimento alla partecipazione nella società **Borsa Immobiliare Srl Unipersonale:**
- Il valore della partecipazione è rimasta invariata rispetto al 2014, il Bilancio 2014 espone un Patrimonio Netto di € 214.875,00
- Con riferimento alla società **Recupero Crediti srl:**
- Il bilancio 2014 espone un Patrimonio Netto pari a € 334.953,00

Di seguito si elencano le quote di partecipazione in imprese controllate dell'Ente:

RAGIONE SOCIALE	CAPITALE SOCIALE	N° azioni/quote in circolazione	Valore nominale azioni	N° azioni possedute	% di possesso	2013		2014	
						P.N.Bilancio 2013	Valore effettivo al 31/12/2013	P.N.Bilancio 2014	Valore effettivo al 31/12/2014
NAPOLI CONGRESSI SPA IN LIQUIDAZIONE	400.000,00	400.000	1	300.000	75,00%	365.080,00	273.810,00	341.063,67	8.674,31
BORSA IMMOBILIARE DI NAPOLI S.R.L. UNIPERSONALE	200.000,00	200.000	1	200.000	100,00%	212.722,00	212.722,00	214.875,00	214.875,00
SOCIETA' RECUPERO CREDITI S.R.L.	350.000,00	350.000	1	350.000	100,00%	334.954,00	334.954,00	334.953,00	334.953,00
TOTALE							921.487,00		558.502,31

Partecipazioni in imprese collegate

Saldo al 31/12/2015	Saldo al 31/12/2014	Variazioni
3.170.819	3.180.529	- 9.710

Sono considerate collegate le partecipazioni nelle quali l'Ente, pur non possedendo la quota di maggioranza, esercita un'influenza notevole. Sono iscritte in bilancio per un importo pari alla corrispondente frazione di patrimonio netto risultante dall'ultimo bilancio approvato.

RAGIONE SOCIALE	CAPITALE SOCIALE	Quote possedute	% di possesso	Valore al 31/12/2014	Valore al 31/12/2015
ACN SRL	10.000,00	2.500	25%	2.500,00	-
ACN-CONTRIBUTO IN C/CAPITALE PER FUTURI AUMENTI CAPITALE SOCIALE				7.209,50	-
STAZIONE SPERIMENTALE PER L'INDUSTRIA DELLE PELLI COONCIANTI	9.512.457		33,33%		3.170.819,00
TOTALE					3.170.819,00

In riferimento alla partecipazione nella società ACN SRL, si precisa quanto segue:

Il bilancio 2014 della società ACN chiude con una perdita d'esercizio di € 41.981, esponendo nel Patrimonio netto una riserva per il versamento in conto futuro aumento di capitale pari a € 28.664,00. Il Patrimonio netto della società espone una perdita di € (-3.317), si evince che le perdite 2014 sono state coperte dalla Riserva costituita anche dall'apporto della CCIAA.

Nel 2015 si è proceduto a rilevare una svalutazione da partecipazione sia per l'azzeramento della quota sia per il contributo per futuro aumento di capitale.

Altre Partecipazioni

Saldo al 31/12/2015	Saldo al 31/12/2014	Variazioni
15.755.458	14.453.425	1.302.033

Le partecipazioni diverse da quelle controllate e collegate sono iscritte al costo d'acquisto o di sottoscrizione a partire dall'esercizio 2007.

Tale costo è mantenuto nei bilanci successivi a meno che non si verifichi una perdita durevole. In queste Partecipazioni l'Ente Camerale non possiede né la maggioranza né nessun tipo di influenza.

Per le partecipazioni acquisite prima del 2007 il valore dell'ultima valutazione effettuata col metodo del Patrimonio Netto del bilancio approvato al 31/12/2006 è considerato valore di costo alla data di entrata in vigore del regolamento effettuando un confronto con il patrimonio netto dell'ultimo bilancio approvato per verificare se si sono manifestate perdite durevoli di valore.

Nel 2015 fa il suo esordio l'accantonamento per le perdite delle società partecipate previsto dai commi 551 e seguenti della legge di stabilità 2014. Si dà quindi avvio a un percorso graduale che entrerà a pieno regime solo nel 2018, ma che già oggi inizia a sortire i suoi effetti sui bilanci delle Camere di Commercio. Il Fondo si basa sull'idea che le perdite delle società partecipate debbano pesare sulle PA che le possiedono, in misura alla quota di partecipazione.

In sostanza, il comma 552 chiede di calcolare il risultato medio del triennio 2011-2013. Questo dovrà essere confrontato con il risultato di esercizio 2014. Per il 2015 si richiede che l'accantonamento sia pari al 25%, per il 2016 al 50% e per il 2017 al 75%. Si arriva dunque a regime, con l'accantonamento di una somma corrispondente all'intero reddito negativo, solo nel 2018.

In dettaglio:

RAGIONE SOCIALE	Capitale Sociale	N° azioni/quote	Valore nominale azioni	azioni possedute	Costo acquisto/ Sottoscriz.	% di possesso	Valore in bilancio al 31/12/2014	Valore in bilancio al 31/12/2015
TECNO HOLDING SPA	25.000.000,00	1.808.251.482,00	0,01	37.483.998,00	518.235,00	0,02	4.902.525,55	4.902.525,55
AUTOSTRADE MERIDIONALI SPA	9.056.250,00	4.375.000,00	2,07	1.090,00	2.256,00	0	22.125,38	-
INFOCAMERE SPA	17.670.000,00	5.700.000,00	3,1	83.210,00	257.951,00	0,01	382.131,78	381.821,78
CENTRO AGROALIMENTARE DI NAPOLI SCPA	27.787.619,00	54.485.527,00	0,51	4.952.426,00	2.525.737,00	0,1	3.274.657,90	3.274.657,90
ISNART SPA	1.046.500,00	1.046.500,00	1	112.063,00	112.063,00	0,11	115.393,43	101.925,07
NAPOLI ORIENTALE SCPA IN LIQUIDAZIONE	520.200,00	1.020.000,00	0,51	100.000,00	51.000,00	0,1	26.086,08	5.038,82
MOSTRA D'OLTREMARE	169.875.200,00	169.875.200,00	1	14.614.460,00	14.614.460,00	0,09	4.716.166,85	4.716.166,85
AGENZIA DI PROMOZIONE DELLA RISORSA MARE SCPA in Liquidazione	388.614,60	7.524,00	51,65	500	25.825,00	0,07	-	-
STOA'	3.816.929,25	10.316.025,00	0,37	891.891,00	330.000,00	0,09	236.756,70	206.389,96
SIRENA CITTA' STORICA SCPA	167.622,60	32.485,00	5,16	1.373,00	7.085,00	0,04	10.648,20	-
TECNOSERVICECAMERE S.C.P.A.	1.318.941,00	2.536.425,00	0,52	31.279,00	16.265,00	0,01	25.589,50	25.589,50
CEINGE Biotecnologie Avanzate SCRAL	3.500.000,00		1	155.202,00	155.202,00	0,04	159.170,72	159.170,72
TECNOS s.c. a r.l. in liquidazione	12.240,00		1	1.549,00	1.549,00	0,13	1.549,37	1.549,37
ECOCERVED S.r.l.	2.500.000,00		1	7.776,00	7.776,00	0	9.342,76	9.342,76
RETECAMERE s.c. a r.l. in Liquidazione	242.356,00		1	268	268	0	1.960,07	1.960,07
JOB CAMERE -IN LIQUIDAZIONE	600.000,00			5.947,00		0,01	7.352,00	7.352,00
IC OUTSOURCING (NEW-CO)	372.000,00			3.285,00		0,01	3.261,82	3.261,82
POLO TECNOLOGICO DELL'AMBIENTE	23.078.000,00	461.560,00	50	1.925.000,00	1.925.000,00	0,08	518.706,94	1.918.706,94
UNIONTRASPORTI SOC. CONS. A RL ACQUISTI 2011	772.857,00		1,00	40.000,00	40.000,00	0,05	40.000,00	40.000,00
							14.453.425,04	15.755.457,83

Si segnala:

- Con riferimento alla partecipazione nella società **Autostrade Meridionali Spa**: sono stati venduti tutti i 1.090 titoli azionari al miglior prezzo per un importo complessivo di € 18.827,35 accreditati sul conto della Camera di Commercio di Napoli in data 20/11/2015. L'importo esposto in bilancio al 31/12/2014 era di € 22.125,38, si è proceduto alla svalutazione della partecipazione con un decremento del "Fondo riserva partecipazione" che viene alimentato per il maggior valore del Patrimonio netto accertato e che per la suddetta società era pari a € 13.494,42. Il decremento è stato di € 3.298,03 e per la differenza (13.494,42-3.292,03= 10.196,42) è stata rilevata una plusvalenza finanziaria.


-Con riferimento alla partecipazione nella società **Infocamere SCPA**: sono state cedute n. 100 azioni del prezzo unitario di € 3,10 all'Unione Regionale. La cessione è stata autorizzata alla valorizzazione di ciascuna azione al prezzo di € 8,03 per un importo di €803,00 accreditati sul conto della Camera di Commercio in data 28/09/2015. Per la differenza (803,00-310,00= 493,00) è stata rilevata una plusvalenza finanziaria.

-Con riferimento alla partecipazione nella società **Isnart Spa**: il Bilancio 2014 espone una perdita d'esercizio di € 196.662 e un Patrimonio netto di € 951.827 inferiore a quello del 2013 (€ 1.148.489), pertanto è stata rilevata una svalutazione di € 13.468,36 con un decremento dal Fondo riserva partecipazioni per la parte accantonata negli anni precedenti di € 6.319,32 e la restante parte di € 7.148,04 è stata imputata al conto economico -Svalutazione da partecipazione.

-Con riferimento alla partecipazione nella società **Napoli Orientale SCPA**: E' stata posta in liquidazione in data 11/10/2011, la delibera è stata iscritta il 13/10/2011 nel registro delle imprese; il Liquidatore ha redatto il Bilancio finale di liquidazione al 30/11/2015 esponendo un Patrimonio netto di € 191.396. A dicembre 2015 sono stati erogati acconti per € 140.000,00 ai soci e restano ancora da distribuire € 51.396,00 che è rappresentato dalla disponibilità di conto corrente pari a € 25.693,00 e a crediti tributari per € 25.703,00. La società è stata cancellata dal Registro Imprese in 27/01/2016 con domanda del 29/12/2015. Il valore della partecipazione esposto nel Bilancio 2014 della Camera di Commercio di Napoli era di € 26.086,08, la quota spettante dal Piano di riparto ai soci risulta dal bilancio finale di liquidazione € 18.764,31 , pertanto tale differenza è stata imputata al conto economico " svalutazione da partecipazione " per € 7.321,77. Il 31 dicembre 2015 è stata accreditata sul conto della Camera di Commercio di Napoli la somma di € 13.725,49 quale acconto ai soci da piano di riparto, restano da incassare € 5.038,82 dopo l'incasso dei crediti.

-In riferimento alla Soc. **Agenzia di Promozione della Risorsa Mare**: in liquidazione dal 16/07/2012, la Camera di Commercio di Napoli ha già provveduto nel 2013 ad azzerare la quota esposta in bilancio di € 6.899,33 con il bilancio intermedio di liquidazione al 31/12/2012 che esponeva un Patrimonio netto negativo, in data 03/04/2015 è stata cancellata dal Registro Imprese.

-In riferimento alla partecipazione nella società **Stoà Spa**: il bilancio 2014 espone un Patrimonio netto di € 2.387.115,00 , inferiore a quello esposto nel bilancio 2013 di € 2.742.639, si è ritenuto opportuno a seguito delle perdite, operare una svalutazione della partecipazione di € 30.366,74 pari alla differenza del valore della quota esposta nel bilancio dell'Ente 2014 e il valore attuale.



-In riferimento alla partecipazione nella società Sirena SCPA:

In liquidazione dal 11/01/2013, il bilancio 2012 approvato il 13 luglio 2015 espone un patrimonio netto negativo di € (861.626,00), pertanto è stata azzerata la quota esposta nel Bilancio dell'Ente rilevando una svalutazione da partecipazione di € 10.649,48.

-In riferimento alla partecipazione nella società Ecocerved SCRL:

Si segnala che a seguito recesso di tre soci, poiché il rimborso viene utilizzato attraverso l'utilizzo delle riserve disponibili, il valore nominale delle quote recedute si accresce a tutti i soci in proporzione alla quota da ciascuno detenuta, lasciando il valore nominale del capitale sociale invariato. Pertanto le quote detenute dalla Camera passano da 7.630 a 7.776 e la % di possesso varia dal 0,3052 al 0,3111.

-In riferimento alla partecipazione nella società Retecamere SCRL:

In liquidazione dal 04/09/2013, si segnala che la camera di Commercio di Napoli ha comunicato il recesso a mezzo comunicazione del 10/02/2015.

-In riferimento alla partecipazione nella società Job Camere a srl:

Si segnala che la società è stata posta in liquidazione con atto del 28/07/2015, la delibera è stata iscritta il 20/08/2015 al Registro Imprese.

-In riferimento alla partecipazione nella società Polo Tecnologico SCPA:

Nel 2009 la Camera di Commercio di Napoli ha sottoscritto 6.900 azioni della predetta società per l'acquisizione di n. 10 moduli. La determina 46 del 28/01/2009 stabiliva che la spesa complessiva era di € 4.760.048,00 : per 345.000,00 alla voce Altre Partecipazioni quale aumento di capitale sociale da € 200.000,00 a € 14.000.000,00 con l'emissione di 276.000 azioni del valore nominale di € 50; per € 1.400.000,00 quale acconto per l'acquisto di n.10 moduli al conto immobilizzazioni in costruzioni ; e per 3.015.048 ai conti d'ordine da erogarsi a saldo all'atto della consegna dei manufatti.

In data 12/11/2008 è stato deliberato l'aumento del capitale sociale da € 200.000,00 a € 14.000.000,00. Tale aumento prevedeva che se non era integralmente sottoscritto entro il termine ultimo del 15/12/2010, il capitale sociale era aumentato di un importo pari alle sottoscrizioni raccolte alla medesima data (€ 5.858.000,00).

Con delibera del 16/07/2013 è stato deliberato l'aumento di capitale sociale da € 5.858.000,00 a € 28.678.000,00.

In data 31/07/2013 è stato sottoscritto il capitale sociale per € 20.558.000 e versato per 20.530.000,00. Nel 2014 il capitale è stato sottoscritto per 23.078.000,00.

Pertanto è stato stornato l'acconto di € 1.400.000,00 dal conto Immobilizzazioni in costruzione a Altre Partecipazioni.

Il bilancio 2014 espone un Patrimonio netto di € 20.843.621,00 al netto della Riserva straordinaria di € 5.600.000,00 (in conto futuro aumento di capitale) con una perdita di esercizio di € 2.164.574,00.

Partecipazioni in consorzi/fondazioni

Saldo al 31/12/2015	Saldo al 31/12/2014	Variazioni
4.357.096	3.613.096	744.000

La voce partecipazioni in consorzi include gli importi riguardanti i conferimenti a capitale e/o fondi di dotazione di consorzi.

Di seguito l'elenco delle quote in consorzi:

DESCRIZIONE	VALORE A BILANCIO 2011	VALORE A BILANCIO 2014	INCREMENTI 2015	DECREMENTI 2015	VALORE A BILANCIO 2015
TECHNAPOLI	824.685,00	824.685,00			824.685,35
FONDAZIONE TEATRO DI SAN CARLO	1.800.000,00	631.811,33			631.811,33
FONDAZIONI TEATRO SAN CARLO ACQUISTI 2012		719.223,32			719.223,32
FONDAZIONI TEATRO SAN CARLO ACQUISTI 2013		740.375,52			740.375,52
FONDAZIONE TEATRO SAN CARLO ACQUISTI 2014		652.000,00			652.000,00
FONDAZIONE TEATRO SAL CARLO ACQUISTI 2015			744.000,00		744.000,00
ASSOCIAZIONE MEDIACAMPANIA ACQUISTI 2012		25.000,00			25.000,00
FONDAZIONE CASTEL CAPUANO ACQUISTI 2012		20.000,00			20.000,00
TOTALE	2.629.850,00	3.613.095,52	744.000,00	0	4.357.095,52

Altri investimenti Mobiliari (Fondo Garanzia Fidi PMI v/le Banche)

Saldo al 31/12/2015	Saldo al 31/12/2014	Variazioni
3.000.000	3.000.000	-

Nel 2013 si è provveduto alla costituzione di un fondo di € 3.000.000,00 avente lo scopo di garantire il sistema bancario per le attività tese a facilitare la concessione di futuri crediti alle imprese come da Delibera di Giunta n. 182 del 13/12/2013.

Prestiti ed anticipazioni attive

Saldo al 31/12/2015	Saldo al 31/12/2014	Variazioni
2.125.078	2.363.098	-238.020

La voce iscritta in bilancio, esigibile oltre i 12 mesi, si riferisce a crediti per prestiti concessi al personale dipendente nella forma di anticipazioni sull'indennità di anzianità. La possibilità di concedere anticipazioni al personale è prevista dall'art. 85 del regolamento tipo delle Camere di Commercio approvato con D.L. 12/07/1982 e successive modificazioni. Il tasso d'interesse applicato è stato sino all'8/12/2004 pari al 3,5%, in conformità al Decreto 11/03/1999; a decorrere dal 9/12/2004 il tasso d'interesse annuo, che il personale camerale è tenuto a corrispondere sui prestiti relativi all'indennità di anzianità e ai fondi di previdenza, è fissato nella misura dell'1,5% semplice, ai sensi del D.M. 22/11/2004, pubblicato in G.U. 288 del 9/12/2004.

L'importo di € 2.125.078 è così composto:

- € 213.010,95 per prestiti con estinzione a fine servizio, di cui € 125.365 in conto capitale ed € 92.280 per interessi;
- € 1.912.067,38 con estinzione a fine servizio in applicazione del D.M. 245 del 20/04/1995.

B) ATTIVO CIRCOLANTE

4. Rimanenze

Saldo al 31/12/2015	Saldo al 31/12/2014	Variazioni
34.279	26.944	7.336

Le rimanenze dell'Ente sono costituite dai carnet ATA, dalla carta filigranata, dai bollini ordinari, certificati d'origine e dai buoni pasto per il personale camerale oltre al materiale di cancelleria esistente in magazzino al 31/12/2015. I criteri di valutazione sono indicati nella prima parte della presente Nota Integrativa.

a) Crediti di funzionamento

Di seguito dettagliamo i crediti di funzionamento.

Descrizione	31/12/2015	31/12/2014	Variazioni
Crediti da diritto annuale	182.297.947	170.924.482	11.373.465
- Fondo svalutazione crediti da D.A.	- 179.291.363	- 166.966.361	- 12.325.002
Crediti per sanzioni da D.A.	44.706.867	41.202.575	3.504.292
- Fondo svalutazione crediti sanzioni da D.A.	- 39.918.905	- 36.088.901	- 3.830.004
Crediti per interessi moratori su D.A.	7.005.655	6.707.052	298.604
- Fondo svalutazione crediti interessi da D.A.	- 6.821.282	- 6.448.611	- 372.671
Crediti da diritto annuale	7.978.919	9.330.234	- 1.351.315
Crediti v/organismi nazionali	2.463.223	2.290.205	173.018
Crediti v/organismi comunitari	-	-	-
Fondo svalutazione crediti v/org. naz. e comunitari	- 380.222	- 380.222	-
Crediti v/organismi e ist. nazionali e comunitarie	2.083.001	1.909.983	173.018
Crediti v/oraganismi sistema camerale	-	-	-
Crediti v/Aziende Speciali	50.267	25.267	25.000
Crediti v/organismi del sistema camerale	50.267	25.267	25.000
Crediti per servizi c/terzi	12.957	10.466	2.490
Fondo svalutazione crediti per servizi c/terzi	-	-	-
Crediti per servizi c/terzi	12.957	10.466	2.490
Crediti v/clienti	1.611.612	1.499.118	112.495
Crediti v/clienti per proventi diversi	14.704	13.989	714
Note credito Infocamere da ricevere	98.919	-	98.919
Fondo svalutaz. crediti v/clienti per proventi diversi	-	-	-
Crediti V/vlienti	1.725.235	1.513.107	212.128
Crediti diversi	110.787	499.942	- 389.155
Fondo svalutazione crediti diversi	-	-	-
Crediti v/Erario a rimborso	404	404	-
Erario C/ ritenute da recuperare	258	258	0
Erario c/ritenute subite	6.425	-	6.425
Crediti v/Erario c/IRES	34.601	-	34.601
Crediti v/Erario c/IRAP	49.115	46.818	2.297
Erario c/IVA	24.984	1.491	23.493
Cauzioni date a terzi	9.765	9.765	-
Crediti v/Inail	1.923	2.336	- 413
Note credito da incassare	403	403	-
Note credito da ricevere	58.368	15.905	42.463
Partite attive da incassare	88.827	5.020	83.807
Fondo svalutazione partite attive da incassare	- 5.000	- 5.000	-
Crediti diversi v/dipendenti	9.594	9.594	-
Crediti v/Aziende Speciali per avanzo da riversare	31.582	31.440	142
Crediti v/altri enti per tfr da recuperare	122.520	122.520	-
Crediti v/partecipate in liquidazione	2.747	2.747	- 0
Crediti da altre CCIAA per Diritto Annuale	186.551	162.584	23.967
Crediti diversi	733.856	906.228	- 172.372
Iva da liquidazione periodica	1.267	- 8.644	9.912
ERARIO C/IVA	1.267	- 8.644	9.912
Totale	12.585.502	13.686.641	- 1.101.139


Crediti da diritto annuale

La circolare 3622/C del 5 febbraio 2009, approvata dalla commissione istituita dall'art. 74 del DPR 254/2005 per l'interpretazione e l'applicazione dei principi contabili contenuti nel regolamento, in coerenza con la natura e le funzioni dei soggetti disciplinati, ha chiarito i criteri di determinazione del diritto annuale di competenza dell'esercizio e della quota d'accantonamento al fondo svalutazione crediti, ai quali le Camere di Commercio sono tenute ad adeguarsi.

La circolare, al punto 1.2) del documento 3, afferma che: *"la Camera di Commercio rileva i proventi relativi al diritto annuale di competenza sulla base delle riscossioni avvenute nel corso dell'esercizio, e iscrive l'importo del diritto annuale dovuto e non versato quale provento cui corrisponde un credito, sulla base di alcuni criteri:*

- *per le imprese inadempienti che pagano in misura fissa, sulla base degli importi determinati con il Decreto del Ministero dello Sviluppo Economico*
- *per le imprese inadempienti che pagano in base al fatturato, applicando l'aliquota di riferimento, ad un ammontare di fatturato pari alla media dei fatturati dichiarati dalle stesse imprese negli ultimi tre esercizi. Qualora la Camera di Commercio non disponga di tali informazioni, il diritto annuale dovuto viene determinato utilizzando, in via prudenziale, la misura del tributo corrispondente allo scaglione di fatturato più basso previsto dal decreto Ministeriale".*

Il credito da diritto annuale, al 31/12/2015, risulta così composto:



Descrizione	31/12/2015	31/12/2014	Variazioni	
DIRITTO ANNUALE 1994	1.456.484	1.456.484	-	-
DIRITTO ANNUALE 1995	5.993.462	5.993.462	-	-
DIRITTO ANNUALE 1996	5.732.267	5.732.267	-	-
DIRITTO ANNUALE 1997	2.824.512	2.824.512	-	-
DIRITTO ANNUALE 1998	4.445.820	4.445.820	-	-
DIRITTO ANNUALE 1999	6.184.746	6.184.746	-	-
DIRITTO ANNUALE 2000	4.368.625	4.372.441	-	3.816
DIRITTO ANNUALE 2001	694.304	729.107	-	34.803
DIRITTO ANNUALE 2002	-	-	-	-
DIRITTO ANNUALE 2003	2.064.574	2.098.341	-	33.767
DIRITTO ANNUALE 2004	2.507.895	2.548.057	-	40.161
DIRITTO ANNUALE 2005	3.366.298	3.406.510	-	40.212
DIRITTO ANNUALE 2006	9.481.108	9.538.802	-	57.694
DIRITTO ANNUALE 2007	10.791.855	10.859.336	-	67.482
DIRITTO ANNUALE 2008	11.042.412	11.134.194	-	91.781
DIRITTO ANNUALE 2009	13.856.183	13.941.587	-	85.404
DIRITTO ANNUALE 2010	14.381.002	14.344.091	-	36.911
DIRITTO ANNUALE 2011	15.310.880	15.427.046	-	116.167
DIRITTO ANNUALE 2012	16.784.812	16.944.101	-	159.290
DIRITTO ANNUALE 2013	17.836.723	18.198.995	-	362.273
DIRITTO ANNUALE 2014	19.199.651	20.744.582	-	1.544.931
DIRITTO ANNUALE 2015	13.974.334			13.974.334
TOTALE	182.297.947	170.924.482		11.373.465

Le variazioni intervenute nel credito sono da imputarsi a :

- per le annualità di credito dal 1994 al 2008 le variazioni sono originate dagli incassi registratesi nel corso dell'esercizio 2015;
- per l'annualità di credito 2010, 2011, 2012, 2013 e 2014 le variazioni intervenute sono da iscriversi oltre agli incassi alle modifiche recepite dal flusso informativo tra la società Infocamere e l'Agenzia delle Entrate, come già

ampiamente sopra descritto, inoltre il 2013 è stato ricalibrato in modo da mantenere costante la percentuale di svalutazione originaria;

- per l' annualità di credito 2015 la variazioni è dovuta alla rilevazione del credito di competenza dell'anno; nello specifico, per l'anno 2015 in base ai dati forniti dal sistema informatico, che raccoglie tutte le posizioni riguardanti il diritto annuale - messo a disposizione dalla società Infocamere S.c.p.a. - la C.C.I.A.A. di Napoli ha iscritto un credito da Diritto annuale 2015 pari a Euro 13.974.334,33. Tale importo si riferisce esclusivamente al diritto annuale di competenza 2015 e non versato dagli operatori economici tenuti al versamento.

Fondo Svalutazione Crediti da diritto annuale

Il fondo svalutazione crediti da diritto annuale al 31/12/2015 risulta così composto:

Descrizione	31/12/2015	31/12/2014	Variazioni
F.DO SVALUTAZIONE DIRITTO ANNUALE 1994	1.456.484	1.456.484	-
F.DO SVALUTAZIONE DIRITTO ANNUALE 1995	5.993.462	5.993.462	-
F.DO SVALUTAZIONE DIRITTO ANNUALE 1996	5.732.267	5.732.267	-
F.DO SVALUTAZIONE DIRITTO ANNUALE 1997	2.824.512	2.824.512	-
F.DO SVALUTAZIONE DIRITTO ANNUALE 1998	4.445.820	4.445.820	-
F.DO SVALUTAZIONE DIRITTO ANNUALE 1999	6.184.746	6.185.678	- 932
F.DO SVALUTAZIONE DIRITTO ANNUALE 2000	4.368.625	4.377.480	- 8.855
F.DO SVALUTAZIONE DIRITTO ANNUALE 2001	694.304	729.107	- 34.803
F.DO SVALUTAZIONE DIRITTO ANNUALE 2002	-	-	-
F.DO SVALUTAZIONE DIRITTO ANNUALE 2003	2.064.574	2.098.341	- 33.767
F.DO SVALUTAZIONE DIRITTO ANNUALE 2004	2.507.895	2.548.057	- 40.161
F.DO SVALUTAZIONE DIRITTO ANNUALE 2005	3.366.298	3.406.510	- 40.212
F.DO SVALUTAZIONE DIRITTO ANNUALE 2006	9.481.108	9.511.469	- 30.360
F.DO SVALUTAZIONE DIRITTO ANNUALE 2007	10.783.035	10.787.703	- 4.668
F.DO SVALUTAZIONE DIRITTO ANNUALE 2008	11.002.243	11.008.675	- 6.432
F.DO SVALUTAZIONE DIRITTO ANNUALE 2009	13.565.866	13.561.820	4.046
F.DO SVALUTAZIONE DIRITTO ANNUALE 2010	13.647.412	13.303.999	343.413
F.DO SVALUTAZIONE DIRITTO ANNUALE 2011	14.991.129	14.668.047	323.083
F.DO SVALUTAZIONE DIRITTO ANNUALE 2012	16.580.592	16.604.956	- 24.365
F.DO SVALUTAZIONE DIRITTO ANNUALE 2013	17.569.172	18.198.995	- 629.824
F.DO SVALUTAZIONE DIRITTO ANNUALE 2014	18.863.104	19.528.950	- 665.846
F.DO SVALUTAZIONE DIRITTO ANNUALE 2015	13.168.714		13.168.714
Totale	179.291.363	166.972.332	12.319.031

Analizzando la composizione del fondo con le relative variazioni si fa presente che:

- le variazioni intervenute nei fondi svalutazione delle annualità dei crediti dal 1999 al 2006, relativi ad annualità ormai interamente svalutate, sono da imputare agli incassi registrati nel 2015 relativi alle annualità in oggetto. L'importo degli incassi è stato portato in diminuzione del relativo fondo rilevando nel conto economico una sopravvenienza attiva da diritto annuale degli anni precedenti;
- Le variazioni relative all'anno 2007-2014 sono da attribuirsi all'adeguamento del fondo a seguito della maggiore svalutazione delle somme imputate a extra-credito da ruolo;

- la variazione intervenuta nel fondo svalutazione delle annualità dei crediti 2009/2010/2011/2012/2013/2014 è da imputarsi alla modifica recepita dal flusso informativo tra la società Infocamere e l'Agenzia delle Entrate come utilizzo fondo per insussistenza di credito/inesigibilità del credito;
- riguardo al fondo svalutazione credito riferito all'annualità del credito di competenza 2015, si rimanda a quanto spiegato relativamente all'accantonamento 2015. il fondo svalutazione credito riferito all'annualità del credito da diritto di competenza 2015 è stato determinato applicando una percentuale di svalutazione del 94,24%.

Crediti per sanzioni da diritto annuale

Il credito per sanzioni da diritto annuale al 31/12/2015 risulta così composto:

CREDITO PER SANZIONI D.A.			
Anno	31/12/2015	31/12/2014	Variazioni
2006	3.183.284	3.209.282	-25.998
2007	3.154.085	3.181.691	-27.607
2008	3.774.885	3.816.317	-41.432
2009	4.424.741	4.463.062	-38.321
2010	4.325.408	4.343.442	-18.033
2011	4.465.003	4.685.452	-220.449
2012	5.369.081	5.433.191	-64.110
2013	5.678.693	5.792.558	-113.865
2014	6.065.877	6.277.581	-211.704
2015	4.265.810	0	4.265.810
	44.706.867	41.202.575	3.504.292

Le variazioni intervenute nel credito sono da imputarsi a:

- per le annualità di credito dal 2006 al 2007 le variazioni sono originate dagli incassi registratesi nel corso dell'esercizio 2015;
- per l'annualità di credito 2008, 2009, 2010, 2011, 2012, 2013 e 2014 le variazioni intervenute sono da iscriversi oltre agli incassi alle modifiche recepite dal flusso informativo tra la società Infocamere e l'Agenzia delle Entrate, come già ampiamente sopra descritto;
- per l'annualità di credito 2015 la variazioni è dovuta alla rilevazione del credito di competenza dell'anno; nello specifico, per l'anno 2015 in base ai dati forniti dal sistema informatico, che raccoglie tutte le posizioni riguardanti il diritto annuale - messo a disposizione dalla società Infocamere S.c.p.a. - la C.C.I.A.A. di Napoli ha iscritto un credito da Sanzioni per Diritto annuale 2015 pari a Euro 4.265.810,29. Tale importo si riferisce esclusivamente alle sanzioni da diritto annuale di competenza 2015.

Fondo Svalutazione Crediti per sanzioni da diritto annuale

Il fondo svalutazione crediti per sanzioni da diritto annuale al 31/12/2015 risulta così composto:

Descrizione	31/12/2015	31/12/2014	Variazioni
F.DO SVALNE CREDITI PER SANZIONI DA D. A. 2006	2.771.487	2.773.271	- 1.784,62
F.DO SVALNE CREDITI PER SANZIONI DA D. A. 2007	2.765.491	2.767.107	- 1.616,20
F.DO SVALNE CREDITI PER SANZIONI DA D. A. 2008	3.472.012	3.474.302	- 2.290,01
F.DO SVALNE CREDITI PER SANZIONI DA D. A. 2009	3.299.457	3.297.557	1.899
F.DO SVALNE CREDITI PER SANZIONI DA D. A. 2010	3.206.646	3.107.301	99.345
F.DO SVALNE CREDITI PER SANZIONI DA D. A. 2011	4.389.838	4.422.565	-32.727
F.DO SVALNE CREDITI PER SANZIONI DA D. A. 2012	5.161.630	5.176.367	-14.738
F.DO SVALNE CREDITI PER SANZIONI DA D. A. 2013	5.354.324	5.371.015	-16.691
F.DO SVALNE CREDITI PER SANZIONI DA D. A. 2014	5.575.822	5.699.415,49	-123.593
F.DO SVALNE CREDITI PER SANZIONI DA D. A. 2015	3.922.199	-	3.922.199
TOTALE F.DO SVALUT. CREDITI DA DIRITTO ANNUALE	39.918.905	36.088.901	3.830.004

Analizzando la composizione del fondo con le relative variazioni si fa presente che:

- le variazioni intervenute nei fondi svalutazione delle annualità dei crediti 2006, 2007 2008 e 2009 sono da imputarsi, oltre agli incassi verificatisi nel corso del 2014, anche al riallineamento del fondo eseguito per mantenere la percentuale di svalutazione del credito ai livelli originari.
- Le variazioni intervenute nel fondo svalutazione delle annualità dei crediti 2010, 2011 e 2012 sono da attribuirsi ad una pluralità di fattori: incassi 2014, l'utilizzo del fondo per insussistenza /inesigibilità del credito così come da recepimento del flusso informativo, tra Infocamere e l'Agenzia delle Entrate;
- il fondo svalutazione crediti riferito all'annualità 2014 è stato determinato applicando una percentuale di svalutazione dell'90,79%.

Credito per interessi da diritto annuale

Il credito in oggetto viene calcolato al tasso di interesse legale con maturazione giorno per giorno dalla data di scadenza dei pagamenti. Gli interessi si calcolano e si imputano per competenza, anno per anno, fino alla data di emissione del relativo ruolo. Il credito per interessi da diritto annuale al 31/12/2015 risulta essere, quindi, così composto:

Anno	Descrizione	31/12/2015	31/12/2014	Variazioni
2006	Interessi su credito 2006	1.016.295	1.022.766	-6.470
2007	Interessi su credito 2007	883.771	889.849	-6.078
2008	Interessi su credito 2008	840.108	849.060	-8.952
2009	Interessi su credito 2009	689.071	687.388	1.684
2010	Interessi su credito 2010	1.023.193	1.003.930	19.263
2011	Interessi su credito 2011	983.537	960.295	23.242
2012	Interessi su credito 2012	864.500	790.334	74.167
2013	Interessi su credito 2013	481.362	401.559	79.804
2014	Interessi su credito 2014	189.288	101.872	87.417
2015	Interessi su credito 2015	34.529		34.529
		7.005.655	6.707.052	298.604

Fondo Svalutazione Crediti per interessi da diritto annuale

Il fondo svalutazione crediti per interessi da diritto annuale al 31/12/2015 risulta così composto:

Anno	Descrizione	31/12/2015	31/12/2014	Variazioni
2006	Fondo Svalutazione	1.016.295	1.017.519	- 1.223,85
2007	Fondo Svalutazione	883.771	894.630	- 10.859
2008	Fondo Svalutazione	783.688	784.189	- 500,82
2009	Fondo Svalutazione	671.173	669.398	1.775
2010	Fondo Svalutazione	1.004.704	966.146	38.558
2011	Fondo Svalutazione	926.991	875.663	51.329
2012	Fondo Svalutazione	855.687	768.513	87.174
2013	Fondo Svalutazione	463.957	376.926	87.031
2014	Fondo Svalutazione	182.654	95.627	87.027
2015	Fondo Svalutazione	32.362		32.362
		6.821.282	6.448.611	372.671

Analizzando la composizione del fondo con le relative variazioni si fa presente che:

- le variazioni intervenute nei fondi svalutazione crediti su diritto 2009-2014 si riferiscono agli incassi ricevuti nel corso del 2015: in virtù di tali movimenti finanziari, il fondo svalutazione crediti per il 2006 e 2007 è pari al credito e per il 2013 è stato ricalibrato in modo da mantenere costante la percentuale di svalutazione originaria;
- le variazioni intervenute nei fondi svalutazione crediti interessi su diritto 2009-2014 sono da imputarsi alle modifiche recepite dal flusso informativo tra la società Infocamere e l'Agenzia delle Entrate come utilizzo fondo per insussistenza di credito/inesigibilità del credito.
- per quanto riguarda l'imputazione degli interessi maturati nel 2015 a valere sui crediti 2009, 2010, 2011, 2012, 2013 e 2014 il valore è stato svalutato considerando le percentuali applicate per ogni annualità sul credito residuo rilevato;
- gli importi degli altri fondi è determinata applicando al credito relativo la percentuale di svalutazione relativa.

- riguardo al fondo svalutazione credito riferito all'annualità del credito di competenza 2015, si rimanda a quanto spiegato relativamente all'accantonamento 2012. il fondo svalutazione credito riferito all'annualità del 2015 è stato determinato applicando una percentuale di svalutazione del 93,73%.

Crediti verso organismi nazionali e comunitari

La voce in analisi risulta esposta per € 2.083.001,22, di seguito si fornisce il dettaglio di tale importo complessivo:

Descrizione	Importo
Amministrazione Provinciale di Napoli - Coofinanziamento iniziative promozionali	126.527
Compagnia delle opere di Pesaro	6.006
Comune di Napoli - contributo Natale a Napoli 2007	189.000
Diversi Finanziatori - Progetto SHIFT -	37.933
Regione Campania Recupero saldo spese di funzionamento albo artigiani anni 2008 - 2015	2.073.896
Sistema camerale servizi s.r.l.	3.512
Unioncamere - Fondo Perequativo	26.349
Fondo svalutazione crediti v/org. Naz. E comunitari	- 380.222
Totale	2.083.001

L'importo di € 2.073.896, relativo ai crediti verso la Regione Campania quale rimborso per la gestione e il funzionamento della Commissione Provinciale Artigianato per gli anni 2008-2015, è rilevato in base al calcolo, come da convenzione con la Regione, dell'ammontare minimo delle competenze maturate dalla CCIAA di Napoli era stato determinato a preventivo, per l'esercizio 2015, in € 10,07 per impresa. L'ufficio competente ha valutato la consistenza effettiva delle imprese iscritte al registro e ciò ha permesso l'iscrizione del credito/provento in maniera puntuale per € 291.737,97.

I crediti verso l'Amministrazione provinciale ed il Comune di Napoli sono relativi per una parte a cofinanziamenti delle attività svolte dall'Ente (€ 315.527 dal 2008 al 2010). Data la difficile recuperabilità di tali crediti, si è appostato, in via cautelativa, un fondo svalutazione pari a € 380.222.

Crediti verso organismi del sistema camerale

Descrizione	31/12/2015	31/12/2014	Variazioni
Crediti v/organismi del sistema camerale	-	-	-
Credito v/Agripromos	-	-	-
Credito v/Cesvitec	-	-	-
Credito v/Com.tur	267	267	-
Credito v/Eurosportello	-	-	-
Credito v/Laboratorio Chimico Merceologico	50.000	25.000	25.000
Credito v/Proteus	-	-	-
Totale	50.267	25.267	25.000

Tale voce è iscritta in bilancio per € 50.267 ed è composta come di seguito esposto:

nel totale è ricompreso un credito pari ad € 267 relativo ad avanzo da riversare per Com.tur e 50.000 da rimettere all' Ente a fronte dell'attività di direzione aziendale svolta da un suo dirigente presso il Laboratorio Chimico e Merceologico.

Crediti verso clienti

La voce *Crediti v/clienti* si riferisce ai crediti maturati nei confronti della società Infocamere per diritti riscossi per conto dell'Ente Camerale nel corso dell'anno 2015 e riversati nei primi giorni del 2016.

Descrizione	31/12/2015	31/12/2014	Variazioni
Crediti v/clienti	1.611.612	1.499.118	112.495
Crediti v/clienti per proventi diversi	14.704	13.989	714
Note credito Infocamere da ricevere	98.919		
Fondo svalutaz. crediti v/clienti per proventi diversi		-	-
Crediti v/clienti	1.725.235	1.513.107	212.128

La voce *Crediti v/clienti* inserita a bilancio per € 1.611.612,48 riguarda per l'intero importo diritti di segreteria del registro imprese incassati per il tramite della società Infocamere e da questa dovuti alla Camera di commercio, crediti che sono stati parzialmente incassati nei primi mesi dell'esercizio 2016.

La voce *Crediti v/clienti per proventi diversi*: si specifica che tale voce è stata chiusa per € 13.989 col fondo svalutazione dedicato ed ora iscritta per € 14.704 e si riferisce per € 1.141 verso Infocert s.p.a. e per 13.562,54 € si riferiscono a fatture commerciali che al 31/12/2015 risultano ancora non incassate.

Crediti per servizi c/terzi

Risultano così composti:

Descrizione	31/12/2015	31/12/2014	Variazione
Crediti per bollo virtuale		-	-
Anticipi dati a terzi	551	573	- 22
Fondo svalutazione crediti per anticipi dati a terzi		-	-
Anticipi per registrazione fitti	135	135	0
Crediti per revoche e tolleranze		-	-
Fondo svalutazione		-	-
Recupero anticipi per missioni	12.272	9.759	2.513
Anticipi per vitalizi a personale statale e missioni		-	-
Fondo svalutazione		-	-
Totale	12.957	10.466	2.491

La voce *Anticipi dati a terzi* esposta nel bilancio 2015 per € 550,80 è stata ridotta rispetto al 2014 per un incasso di € 22.

La voce *Anticipi per registrazione fitti* per € 135 si riferisce alle somme anticipate dalla CCIAA per la registrazione dei contratti di affitto. L'imposta di bollo sulla registrazione del contratto di affitto, va divisa al 50% tra locatore e conduttore: la CCIAA versa il totale, e registra gli importi, non di sua competenza, come anticipi che le saranno restituiti dai locatari.

La voce *Crediti per anticipi per missioni* comprende crediti per anticipi fatti ai dipendenti pari ad € 12.271,51 che si sono recati in missione e non ancora recuperati.

Crediti diversi

Il mastro *Crediti diversi* risulta in bilancio per un importo di € 673.464,28 e comprendono:

Descrizione	31/12/2015	31/12/2014	Variazioni
Crediti diversi	110.787	499.942	- 389.155
Fondo svalutazione crediti diversi		-	-
Erario C/ ritenute da recuperare	662	662	-
Erario c/ritenute subite	6.425	-	6.425
Crediti v/erario c/IRAP	49.115	46.818	2.297
Note credito da ricevere	58.368	15.905	42.463
Erario c/IRES	34.601	-	34.601
Erario c/IVA	24.984	1.491	23.493
Cauzioni date a terzi	9.765	9.765	- 0
Crediti v/Inail	1.923	2.336	- 413
Note di credito da incassare	403	403	- 0
Partite attive da incassare	88.827	5.020	83.807
Fondo svalutazione partite attive da incassare	- 5.000	- 5.000	-
Crediti diversi v/dipendenti	9.594	9.594	0
Crediti v/Aziende Speciali per avanzo da	31.582	31.440	142
Crediti v/altri enti per tfr da recuperare	122.520	122.520	- 0
Crediti v/partecipate in liquidazione	2.747	2.747	- 0
Crediti da altre CCIAA per Diritto Annuale	186.551	162.584	23.967
Crediti diversi	733.855	906.228	- 172.373

La voce *Crediti diversi* è esposta in bilancio per € 110.787,25 e si riferisce per la maggior parte a fitti attivi.

La voce *Note credito da ricevere* comprende crediti verso le società Tecnoservicecamere S.C.p.A. , Olidata ed I.C.Outsourcing relativi alla riduzione dei costi dei servizi da queste prestati.

Nel mastro in analisi devono essere segnalati crediti v/ ex dirigenti per € 9.594 per il Dott. Antonio D'Angiò.

Si specifica che in merito al credito verso gli ex dirigenti, in seguito alla segnalazione del Collegio dei Revisori, la Corte dei Conti aveva invitato l'Ente Camerale a rivedere la determinazione dei fondi Personale Dirigente 2007/2008/2009.

Con delibera n. 55/2011 l'Ente approvava la rideterminazione dei fondi così come certificati dal Collegio dei Revisori con verbale 41/2011 e assicurava il recupero delle somme illegittimamente percepite dagli ex dirigenti a titolo di indennità di posizione, di IFR/Trattamento di quiescenza.

In seguito al ricorso da parte dei dirigenti per vie legali, la Camera nell'anno 2014 ha avviato il procedimento amministrativo previsto dalla L.241/1990 e con provv. di giunta ha deciso di adire le vie giudiziali per il recupero dell'importo lordo dovuto di € 1.295.889. Nell'anno 2013 la Camera ha recuperato € 111.742 e tra gennaio e giugno 2014 ha recuperato € 70.268. Non conoscendo la probabilità di recupero del credito totale, la Camera si è rilevata solo la parte di credito già recuperata con ragionevole certezza che ammonta ad euro 182.010 confluito tra le sopravvenienze attive.

Cauzioni date a terzi

Saldo al 31/12/2015	Saldo al 31/12/2014	Variazioni
9.765	9.765	-

Si descrive di seguito la composizione dei depositi cauzionali attivi al 31/12/2015:

DESCRIZIONE	IMPORTO
AMMINISTRAZIONE POSTE E TELECOMUNICAZIONI	8.910
ENEL	463
COMPAGNIA NAPOLETANA GAS	315
UTIF	26
COMUNE DI NAPOLI	52
ALTRE	-
TOTALE	9.765

Tali importi sono relativi a crediti esigibili oltre i dodici mesi.

La voce *Crediti v/Az. Speciali per avanzo da riversare* pari a € 31.582 e nel dettaglio per € 13,00 dell'Azienda Speciale Proteus. I residui € 31.569 sono relativi all'Azienda Speciale Laboratorio Chimico e Merceologico.

La voce *Crediti v/altri enti per t.f.r. da recuperare* si riferisce ai crediti maturati nei confronti delle Camere di Commercio di Benevento, Caserta e Latina relativi agli anni in cui alcuni dipendenti ed ex dirigenti vi hanno prestato servizio e ammonta ad € 122.520,25. Tali crediti sono esigibili oltre i dodici mesi, di seguito il dettaglio:

La voce *Crediti v/partecipate in liquidazione*, esposta in bilancio per € 2.747,36, si riferisce a un credito sorto nell'anno 2003 e relativo alla quota spettante per la messa in liquidazione della partecipata Sviluppo e Finanza Meridionale (ex comitato locale). Tale credito è esposto fra quelli esigibili oltre i dodici mesi. Il recupero di tale importo è stato sollecitato al liquidatore, il quale ha specificato che trattandosi di un credito di natura tributaria, diverrà liquido al termine della procedura prevista.

La voce *Partite attive da incassare* pari ad € 88.826,64 si riferisce al credito che la Camera di Commercio vanta per gli interessi maturati sui conti correnti bancari e postali.

Crediti diversi di natura tributaria e previdenziale

- Erario c/ritenute da recuperare include tra l'altro € 258 quali versamenti non dovuti che verranno recuperati in sede di compilazione del modello 770.
- Crediti v/erario c/iva: il credito esposto per € 24.984,33 si riferisce al credito risultante dalla liquidazione effettuata a dicembre 2015.

5. Disponibilità Liquide

Saldo al 31/12/2015	Saldo al 31/12/2014	Variazioni
97.072.101	89.338.569	7.733.532

Il saldo del conto corrente bancario rappresenta le disponibilità liquide alla data di chiusura dell'esercizio.

Il saldo delle disponibilità liquide non accreditate, si riferisce a partite incassate presso gli sportelli della Camera al 31/12/2015, ma versati all'istituto cassiere nei primi giorni del 2016.

Descrizione	31/12/2015	31/12/2014	Variazioni
Istituto cassiere - Banca Popolare di Bari	97.034.239	89.280.551	7.753.688
Disponibilità liquide non accreditate	7.270	2.360	4.910
Conto corrente postale	30.592	55.658	- 25.066
Totale	97.072.101	89.338.569	7.733.532

Il saldo del conto corrente postale rappresenta la giacenza al 31/12/2015 sui c/c postali.

Nel dettaglio il c/c postale risulta così composto:

c/c postale	Descrizione	Importo
11448800	Incassi Diritti Registro Imprese	667
19417807	Incassi Diritti Albi	517
20022802	Incassi Protesti	2.646
33305806	Incassi Diritti Albo Smaltitori	2.550
13103809	Incassi Diritti Servizio Metrico	10.741
13088802	Incassi Diritti Mud	111
16931800	Incassi - Generale	13.361
	Totale	30.592

B) RATEI E RISCONTI ATTIVI

Saldo al 31/12/2015	Saldo al 31/12/2014	Variazioni
27.524	39.062	-11.538

isurano proventi e oneri la cui competenza economica è anticipata o posticipata rispetto alla manifestazione numeraria. Non sussistono, al 31/12/2015, risconti aventi durata superiore ai cinque anni.

Descrizione	31/12/2015	31/12/2014	Variazioni
Oneri telefonici	-	6.448	- 6.448
Costi per assicurazioni: mezzi di trasporto, dirigenti e dipendenti	18.813	23.420	- 4.607
Costi per noleggio beni mobili	4.622	3.309	1.312
Riscaldamento e condizionamento	-	-	-
Costi per acquisto riviste e quotidiani	4.089	4.905	- 816
Manutenzione impianti	-	981	- 981
Totale Risconti Attivi	27.524	39.062	- 11.538

D) CONTI D'ORDINE

Sono iscritti in bilancio in conformità a quanto previsto dal documento n.2 punto 6 allegato alla circolare 3622/C del 2009. Per quanto riguarda i criteri di valutazione si rimanda a quanto esposto in premessa.

Di seguito si forniscono le notizie sulla composizione e la natura dei conti d'ordine iscritti in bilancio al 31/12/2015 sotto la lettera G della presente nota integrativa.

Descrizione	Saldo al 31/12/2015	Saldo al 31/12/2014	Variazioni
Investimenti C/impegni	3.216.005	4.105.431	- 889.426

DATA	DESCRIZ	CONTI D'ORDINE AL 31/12/2015	ELIMINAZIONE 2015 DA CONTO D'ORDINE	INSERITI NEI CONTI D'ORDINE AL 31/12/2015	IMPORTO 31/12/2014
28/10/2009	Polo Tecnologico dell'Ambiente: acquisizione moduli da destinare alla sistemazione dell'Azienda speciale Laboratorio Chimico Merceologico	3.015.048	-	-	3.015.048
09/11/2012	Acquisto partecipazioni ACN s.r.l. relative a AMERICA'S CUP 2013	-	-	-	-
08/07/2011	Fondazione San Carlo versamenti patrimoniali 2012 e 2013	-	-	-	-
31/12/2013	STUDIO CONSERVAZIONE E RESTAURO CAPPELLA S.ASPRENO	9.000	60.149,60	-	69.150
31/12/2014	Iniziativa Promozionali già deliberate nel 2014 da effettuarsi nel 2015	0	1.021.233,00	0	1.021.233
31/12/2015	Iniziativa Promozionali 2015	82.754		82.754	
31/12/2015	DEFI SRL ADEGUAMENTO TECNICO FUNZIONALE IMPIANTO CABILA ELETTRICA UFF. CENTRO DIREZIONALE	105.553			
31/12/2015	ING. DEL SORBO- INCARICO INTERVENTO CABINA ELETTRICA	3.650			
	140101/281001 TOTALE	3.216.005	1.081.383	82.754	4.105.430

Essi comprendono le poste descritte tra i criteri di formazione e valutazione. In particolare, si forniscono le notizie sulla composizione e la natura dei conti d'ordine iscritti in bilancio al 31/12/2015:

- Sono stati inseriti, su disposizione del Commissario Straordinario, € 82.754,27 a titolo di Interventi promozionali per iniziative che saranno realizzate nel 2016.
- Sono stati inseriti € 105.553,18 per adeguamento tecnico funzionale impianto cabina elettrica Uff. Centro Direzionale- Determina per la gara n. 218 del 10/06/2015 e € 3.650,00 per incarico intervento Ing. Del Sorbo, i lavori sono stati svolti nel 2016.

GESTIONI SPECIALI

Descrizione	31/12/2015	31/12/2014	Variazioni
Trattamento di quiescenza	96.059	95.830	228

Trattasi del fondo speciale istituito per i dipendenti che a suo tempo non optarono per il normale trattamento pensionistico. Al 31/12/2015 non risulta iscritto a tale fondo nessun dipendente. Le variazioni intervenute nel corso del 2015 sono da attribuirsi ai movimenti relativi agli incassi di interessi sul conto dedicato.

PASSIVO

A) PATRIMONIO NETTO

Saldo al 31/12/2015	Saldo al 31/12/2014	Variazioni
112.114.765	109.811.909	- 19.814

Nel dettaglio il patrimonio ideale dell'Ente risulta formato dalle seguenti poste:

Descrizione	31/12/2015	Incrementi	Decrementi	31/12/2014
Avanzo patrimoniale es. precedenti	83.816.369	-	-	86.781.600
Riserva da Conversione Lire/Euro	-	1	-	-
Riserva di conversione ex Art. 25 Dm 287	10.529.759	-	-	10.529.759
Riserva indisponibile ex DPR 254/05	6.684.000	-	-	6.684.000
Riserva di patrimonio da apporto immobile	662.798	-	-	662.798
Riserva di partecipazioni	8.099.172	-	19.814	8.118.986
Avanzo/Disavanzo economico d'esercizio	2.385.706	-	-	2.965.300
TOTALE	112.177.801	-	19.814	109.811.909

Il patrimonio netto degli esercizi precedenti include la riserva da conversione derivante dalla conversione dei saldi della contabilità finanziaria al 31 dicembre 1997 nei saldi della contabilità economico patrimoniale alla stessa data.




La riserva indisponibile ex DPR 254/05 è stata costituita per effetto dell'applicazione dei principi contabili enunciati nella circolare 3622/C nel documento n.4, punto 3 del 2009, in riferimento alla svalutazione dei crediti da diritto annuale ante 2008.

All'1/1/2008 il fondo svalutazione crediti diritto annuale ammontava a € 61.542.000.

In applicazione dei richiamati principi, si è proceduto nel 2008 alla rideterminazione del fondo esistente al 31/12/2007 che è risultato essere eccedente per € 6.684.000.

Tale posta ai sensi del documento n.4 della Circolare, è stata imputata a un Fondo di Riserva indisponibile del Patrimonio Netto.

Il vincolo di indisponibilità ha la funzione di precludere qualsiasi utilizzo della riserva per scopi diversi dalla copertura dei disavanzi economici dell'esercizio oppure dalla imputazione delle differenze negative che dovessero manifestarsi negli esercizi successivi a quello di prima adozione sempre in applicazione dei nuovi criteri di valutazione.

La riserva da partecipazioni nel corso del 2015 ha subito variazioni rispetto al valore di inizio periodo. Si è decrementato il fondo a seguito della svalutazione da partecipazioni della Isnart di € 6.319,32 e di una svalutazione della società Autostrade meridionali per € 13.494,42.

La riserva da apporto immobile è relativa all'apporto dell'immobile della Stazione Sperimentale Pelli per l'importo dell'immobile al netto del fondo ammortamento per € 662.798.

In particolare la riserva per euro 8.099.171,66 è così composta:

Altre Partecipate	31/12/2015	Incrementi 2015	Decrementi 2015	31/12/2014
Tecno Holding Spa	3.741.898			3.741.898
Autostrade meridionali	-		13.494	13.494
Infocamere s.c.p.a.	344.054			344.054
Isnart Spa	-		6.319	6.319
Mostra d'Oltremare	681.860			681.860
Tecnoservicecamere ex Tecnocamere Scpa	509			509
Ceinge	4.006			4.006
Ecocerved Srl	3.852			3.852
Retecamere scarl	1.729			1.729
TOTALE	4.777.908	-	19.813	4.797.722

Società controllate	31/12/2015	Incrementi 2015	Decrementi 2015	31/12/2014
Napoli Congressi Spa	-	-	-	-
Borsa Immobiliare di Na	76.190		-	76.190
Società recupero Crediti	74.255	-		74.255
TOTALE	150.445	-	-	150.445

Società collegate	31/12/2015
Stazione sperimentale per l'industria delle pelli e delle materie cincianti	3.170.819
TOTALE	3.170.819

B) DEBITI DI FINANZIAMENTO

Non esistono debiti di finanziamento.

C) TRATTAMENTO DI FINE RAPPORTO

Saldo al 31/12/2015	Incrementi	Decrementi	Saldo al 31/12/2014
5.404.597	200.606	178.700	5.382.691

Il fondo accantonato rappresenta l'effettivo debito della Camera verso i dipendenti per le quote di indennità di anzianità quantificate in conformità alle norme di legge e dei contratti di lavoro vigenti, considerando ogni forma di remunerazione avente carattere continuativo, compresi gli adeguamenti contrattuali previsti dal CCNL vigente.

Esso, dunque, è costituito dalla sommatoria delle singole quote, più le relative rivalutazioni, maturate al 31/12/15 a favore di tutti i dipendenti in servizio a tale data. I decrementi sono relativi alla liquidazione dell'indennità di fine rapporto al personale cessato dal servizio. Gli incrementi si riferiscono all'accantonamento dell'anno, commentato nel punto relativo al Conto Economico.

D) DEBITI DI FUNZIONAMENTO

Saldo al 31/12/2015	Saldo al 31/12/2014	Variazioni
21.686.146	22.306.537	-620.391

In dettaglio:

Descrizione	31/12/2015	31/12/2014	Variazioni
Verso fornitori	3.697.231	2.958.596	738.635
V.so società e organismi del sistema camerale	2.289.560	3.328.595	- 1.039.035
Verso organismi nazionali e comunitari	466.388	-	466.388
Debiti tributari e previdenziali	1.119.262	1.048.395	70.867
Verso dipendenti	3.233.382	3.209.954	23.429
Verso organi istituzionali	957	32.482	- 31.525
Debiti diversi	8.026.176	8.656.904	- 630.728
Per servizi c/terzi	2.848.907	3.067.327	- 218.420
Clienti c/Anticipi	4.284	4.284	- 0
Totale	21.686.146	22.306.537	- 620.391

Debiti v/fornitori

Sono rappresentati da debiti relativi a forniture di beni e prestazioni di servizi effettuati nell'anno 2015 e ancora da pagare.

L'importo totale di € 3.697.230,95 è così dettagliato:

Descrizione	31/12/2015	31/12/2014	Variazioni
Debiti v/fornitori	3.028.495	2.005.427	1.023.068
Debiti v/professionisti	24.963	16.776	8.188
Debiti v/fornitori per fatture da ricevere	643.772	936.394	- 292.621
Debiti v/fornitori per fatture da ricevere non pervenute	-	-	-
Totale	3.697.231	2.958.596	738.635

Debiti v/ società ed organismi del sistema camerale

L'importo esposto in bilancio per € 2.289.560,35 si riferisce a:

Tale importo è di seguito dettagliato:

- Eurosportello - il totale è 921.609,97 ed è così dettagliato: € 520.420,33 per il 2015, € 104.663,70 per l'anno 2014, per € 8.977,98 per contributo conto impianti 2014, per 189.792,89 per debiti per iniziativa integrazione del contributo, 38.870,88 per debiti altre iniziative e per 58.880,79 per personale distaccato;
- Laboratorio Chimico Merceologico - il totale è 101.860,85 ed è così dettagliato: € 94.641 per il 2015, per il 2011 € 219,85 e per iniziative promozionali 2011 € 7.000 ;
- Agripromos - il totale è 459.097,60 ed è così dettagliato: per il 2014 € 165.874, per il 2013 € 20.399, per il 2012 € 71.947 e debiti per contributo conto impianti per 14.866, 3.904 per debiti per iniziative ad integrazione contributo, 70.000 per debiti per altre iniziative e 145.399,60 per Natale a Napoli 2013 al netto della nota credito di Euro 33.292 riversata a Gennaio 2016 dall'azienda per un maggior contributo incassato;
- Comtur - il totale è 96.987,98 ed è così dettagliato: € 2.000 per il 2015, per debiti precedenti € 94.987,98;
- Proteus - il totale è 187.722,45 ed è così dettagliato: € 36.416,67 per il 2015, per il 2013 € 112.109, per debiti precedenti e per 38.196,78 per personale distaccato;
- Cesvitec - il totale è 523.281,50 ed è così dettagliato: € 151.313,66 per il 2015, per il 2013 € 38.500, per il 2012 € 257.862;

Debiti verso organismi nazionali e comunitari

L'importo esposto in bilancio pari a € 466.387,50 ed è così dettagliato: Euro 465.637,50 per Fondo Perequativo 2015 a favore dell'UnionCamere e per € 7.500 quale quota associativa 2015 a favore della Svimez.

Debiti tributari e previdenziali

L'importo totale di € 1.119.261,51 è così dettagliato:

Descrizione	31/12/2015	31/12/2014	Variazioni
Ritenute fiscali aziende 4%	- 2.545	34.175	- 36.720
Ritenute Irpef assimilati	-	34.509	- 34.509
Ritenute Irpef dipendenti	129.418	68.072	61.346
Ritenute Irpef lavoratori autonomi	3.946	2.863	1.083
Addizionale Regionale	2.257	3.726	- 1.469
Addizionale Comunale	526	1.664	- 1.138
Debiti v/erario c/iva	-	-	-
Ritenute Inps assimilati	-	6.764	- 6.764
Ritenute previdenziali e assistenziali	49.645	66.455	- 16.810
Ritenute previdenziali lav. autonomi	-	13.536	- 13.536
Debiti v/erario c/irap assimilati	153	10.604	- 10.451
Ritenuta Inpgi addetto stampa	-	-	-
Contributo di solidarietà (art. 9, c. 2, DL 78/2010)	-	-	-
Debito v/erario c/Ires	-	21.960	- 21.960
Debiti v/Inail	30	-	30
Debiti v/erario c/irap dipendenti	40.622	35.891	4.731
Altri debiti tributari	121.288	-	121.288
Debiti v/enti previdenziali ed assist.	735.540	631.106	104.435
Debiti previd per oneri quiescenza	-	-	-
Debiti tributati-Ritenute su interessi su c/c	-	85.965	- 85.965
Debiti previd per rateo ferie non god.	28.544	31.106	- 2.562
Debiti v/Erario Split Payment	9.838	-	9.838
Totale	1.119.262	1.048.395	70.867

Si precisa quanto segue:

- I debiti per ritenute fiscali e previdenziali iscritti in bilancio al 31/12/2015 sono stati regolarmente pagati alle ordinarie scadenze dell'esercizio successivo;
- I debiti v/erario c/irap dipendenti comprendono anche le competenze per € 40.622,34 relative al mese di dicembre 2015 e versate a gennaio 2016;

- Il debito v/enti previdenziali ed assistenziali di € 735.540 include il debito per contributi Inpdap ed Enpdep a carico dell'ente camerale relativi al mese di dicembre 2015 e regolarmente versati a gennaio 2016; il debito comprende altresì gli oneri riflessi sulla produttività, sullo straordinario 2015 e sul risultato dirigenti;
- Il debito verso Erario per il versamento dell'Irpef di € 129.418,20 risulta regolarmente pagato a gennaio 2016;
- Nell'anno 2015 non si rilevano oneri per quiescenza a carico di questo Ente;
- I debiti previdenziali per rateo ferie maturate e non godute pari a € 28.543,77 si riferiscono agli oneri riflessi sulle ferie maturate e non godute.

Debiti verso dipendenti

I debiti v/dipendenti ammontano a € 3.233.382,21 e risultano così ripartiti:

Descrizione	31/12/2015	31/12/2014	Variazioni
Debiti v/dipendenti - retribuzioni	1.447.447	1.329.437	118.010
Debiti v/dipendenti - indennità e rimborso spese	936.046	755.732	180.315
Debiti v/dipendenti per rateo ferie maturate e non godute	119.465	130.189	- 10.724
Debiti per personale cessato	699.800	993.320	- 293.520
Debiti v/dipendenti - altri debiti	30.624	1.276	29.347
Totale	3.233.382	3.209.954	23.429

La voce *Debiti v/dipendenti - retribuzioni*, di complessivi € 1.447.446,98 comprende:

debiti sorti nell'anno 2015: € 209.153,61 per il risultato dirigente e straordinari dipendenti per il mese di Dicembre; debiti sorti nell'anno 2014: € 228.254,04 ; ; debiti sorti nell'anno 2013 per 205.770,38 , debiti sorti nell'anno 2012: € 214.561,57; debiti sorti nell'anno 2011: € 43.485; debiti sorti nell'anno 2010: € 85.943; debiti sorti nell'anno 2009: € 159.915; debiti sorti nell'anno 2008: € 158.034; debiti sorti nell'anno 2007: €142.357.

La voce *Debiti per indennità e rimborsi spese*, è aperta per un totale di complessivi € 936.046,29 di cui € 507.850,19 relativi all'anno 2015, € 345.257,16 relativi all'anno 2014; € 42.009,79 relativi al 2013; € 6.310 relativi al 2010; € 4.834 relativi al 2009; € 5.125 relativi al 2008; € 18.195 relativi al 2007 e € 6.465 relativi al 2007.

La voce *Debiti per ferie maturate e non godute* è relativa al debito verso i dipendenti per il residuo ferie non goduto e quantificato in € 119.465 come disposto dal principio contabile n. 19.

La voce *Debiti per personale cessato* per € 699.800,26 rappresenta: per € 35.897 residui emolumenti da pagare al personale cessato nel corso del 2010; € 92.893,72 del 2015 non ancora liquidati, € 571.009,48 come debito 2014.

La voce *Debiti v/Dipendenti –altri debiti* per 30.623,68, come debito verso “ASL NA 1 CENTRO” e verso la Cassa Mutua Dipendenti già pagata a gennaio 2016.

Debiti v/Organi istituzionali

Rappresentano debiti verso il Nucleo di valutazione così ripartiti:

Descrizione	31/12/2015	31/12/2014	Variazioni
Debiti v/Consiglio	-	-	-
Debiti v/Giunta	-	-	-
Debiti v/Presidente	-	-	-
Debiti v/Collegio dei Revisori	-	-	-
Debiti v/Componenti Commissioni	-	32.482	- 32.482
Debiti v/Nucleo di Valutazione	957	-	957
Totale	957	32.482	- 31.525

Debiti diversi

La macro voce rappresenta la somma di varie voci e di seguito dettagliate:

Descrizione	31/12/2015	31/12/2014	Variazioni
Debiti diversi	209.355	303.579	- 94.224
Debiti per progetti e iniziative	98.012	464.432	- 366.420
Conferimenti da versare	-	-	-
Cauzioni ricevute da terzi	132.854	100.354	32.500
Oneri da liquidare	402.620	391.195	11.425
Debiti diversi c/note credito da pagare	982	982	- 0
Programmi UE ed altri interventi	744.000	800.000	- 56.000
Debiti per contributi abb.to interessi fondo rischi	-	858.164	- 858.164
Debiti /altri enti per tfr personale trasf	155.703	155.703	-
Debiti v/figli dip per borse di studio	30.988	30.988	-
Debiti per vers.non attribuiti su D.A.	1.215.804	1.145.554	70.250
Debiti per vers.non attribuiti su sanzioni da D.A.	12.956	11.321	1.635
Debiti per vers.non attribuiti su interessi da D.A.	2.687	2.490	197
Debiti DA v/altre CCIAA	270.354	232.805	37.550
Debiti Sanzioni DA v/altre CCIAA	2.047	1.451	597
Debiti Interessi DA v/altre CCIAA	333	255	78
Debiti per inc. DA in attesa di reg. Ag. Entrate	1.252.862	811.293	441.569
Debiti per inc. SANZIONI DA in attesa di reg. Ag. Entrate	411.467	285.280	126.186
Debiti per inc. INTERESSI DA in attesa di reg. Ag. Entrate	83.152	61.059	22.094
Debiti per vers. a Fondo di Garanzia Fidi PMI v/le Banche	3.000.000	3.000.000	-
Totale	8.026.175	8.656.904	- 630.728

Il conto *Debiti diversi* iscritto in bilancio per € 209.355,13 comprende tra l'altro il rimborso del personale in comando alla CCIAA di Napoli ad altri Enti tra cui : Comune di Napoli, Camera di Commercio di Caserta e Amministrazione Provinciale di Napoli; vi rientra inoltre il bollo virtuale da riversare nel 2016.

La voce *Debiti per progetti ed iniziative* iscritta per € 98.012,34 si riferisce ad iniziative di promozione economica e formazione già svolte e rendicontate.

Debiti per ver. Fondo Garanzia Fidi PMI v/ le Banche per € 3.000.000,00 rappresenta un fondo avente lo scopo di garantire il sistema bancario per le attività tese a facilitare la concessione di futuri crediti alle imprese come da Delibera di Giunta n. 182 del 13/12/2013.

Cauzioni ricevute da terzi

Saldo al 31/12/2015	Saldo al 31/12/2014	Variazioni
132.853,71	100.353,71	32.500

Di seguito le voci che compongono i depositi passivi al 31/12/2015:

Descrizione	31/12/2015	31/12/2014	Variazioni
Depositi per cauzione locali Sede	764	764	-
Depositi per conduzione locali Borsa Merci	8.432	8.432	-
Depositi cauzionali diversi	122.608	90.108	32.500
Depositi per cauzione fitto locale B.M. 2008	549	549	-
Deposito cauzione servizio telemaco	500	500	-
Totale depositi cauzionali	132.853	100.353	32.500

Nel corso dell'esercizio 2015 si sono avute movimentazioni in aumento riguardo alle cauzioni versate da terzi per un importo totale di € 32.500.

La voce *Oneri da liquidare* per complessivi € 402.619,68 riguarda in prevalenza il debito per le spese esecutive sulla riscossione del diritto annuale sui ruoli emessi fino al 1999. Tale debito è oggetto di una controversia tra l'Ente ed Equitalia (ex gest Line Spa) che ne cura la gestione, inoltre nel 2015 si è avuto un aumento di 35.000 relativamente alla ripartizione degli oneri a favore della Camera di Commercio di Roma e di UnionCamere per il personale distaccato e Upica.

La voce *Debiti diversi c/note credito da pagare* si riferisce al debito per rimborso spese per procedure di conciliazione che hanno avuto un esito positivo ed ammontano a € 982.

La voce *Debiti verso altri enti per tfr personale trasferito* è iscritta in bilancio per € 155.703, rappresenta debiti verso altri enti, per trattamento di fine rapporto da rinviare ad alcune Camere a seguito del trasferimento di personale.

La voce *Debiti v/figli dipendenti per borse di studio*, è iscritta in bilancio per € 30.988, si riferisce alle borse di studio destinate ai figli dei dipendenti della CCIAA relative agli anni 2014 e 2015.

La voce *Debiti per versamenti non attribuiti su D.A.* è iscritta in bilancio per € 1.215.803,75 si riferisce a debiti v/soggetti che hanno versato erroneamente diritto annuale non dovuto. Nello specifico tale versamenti sono stati fatti alla CCIAA di Napoli, da codici REA o fiscali, che non sono attribuibili (allo stato attuale delle conoscenze) nè a Napoli nè a nessun'altra CCIAA d'Italia.

La voce *Debiti per versamenti non attribuiti su sanzioni da D.A.* è iscritta in bilancio per € 12.956,20 e si riferisce, in analogia a quanto sopra esposto, a debiti v/soggetti che hanno versato erroneamente sanzioni su diritto annuale.

La voce *Debiti per versamenti non attribuiti su interessi da D.A.* è iscritta in bilancio per € 2.686,65 e si riferisce, in analogia a quanto sopra esposto, a debiti v/soggetti che hanno versato erroneamente interessi su diritto annuale.

La voce *Debiti per D.A. v/altre CCIAA* è iscritta in bilancio per € 270.354,28 si riferisce a debiti v/altre CCIAA per diritto annuale 2011, 2012, 2013, 2014 e 2015 incassato dalla CCIAA di Napoli ma non di sua competenza

La voce *Debiti Sanzioni D.A. v/altre CCIAA* è iscritta in bilancio per € 2.047,40 e si riferisce a debiti v/altre CCIAA per sanzioni sul diritto annuale 2011, 2012, 2013, 2014 e 2015 incassate dalla CCIAA di Napoli ma non di sua competenza.

La voce *Debiti Interessi D.A. v/altre CCIAA* è iscritta in bilancio per € 332,75 e si riferisce a debiti v/altre CCIAA per interessi sul diritto annuale 2011, 2012, 2013, 2014 e 2015 incassati dalla CCIAA di Napoli ma non di sua competenza.

La voce *Debiti per incassi D.A. in attesa di regolarizzazione Ag. Entrate* è iscritta in bilancio per € 1.252.861,67 e si riferisce a debiti per versamenti ricevuti nel 2011, 2012, 2013, 2014 e 2015, il cui codice fiscale non è attribuibile né a Napoli né a nessuna altra Camera in Italia. Inoltre all'interno di questa voce sono presenti i versamenti fatti dalle società che hanno l'esercizio non coincidente con l'anno solare, per cui la verifica dei corretti versamenti avviene in maniera non sincronizzata con le dichiarazioni fiscali e, di riflesso, con il flusso informativo tra Agenzia delle Entrate e Infocamere.

La voce *Debiti per incassi Sanzioni D.A. in attesa di regolarizzazione Ag. Entrate* è iscritta in bilancio per € 411.466,58 e si riferisce a debiti per versamenti per sanzioni e la fattispecie è analoga a quanto sopra esposto.

La voce *Debiti per incassi Interessi D.A. in attesa di regolarizzazione Ag. Entrate* è iscritta in bilancio per € 83.152,20 e si riferisce a debiti per versamenti per interessi e la fattispecie è analoga a quanto sopra esposto in merito al diritto.

Tutti i debiti relativi al Diritto Annuale, Sanzioni e Interessi sono stati rilevati dal sistema informativo Disar.

Debiti per servizi c/terzi

Descrizione	31/12/2015	31/12/2014	Variazioni
Anticipi ricevuti da terzi	275.262	304.047	- 28.786
Debiti anticipazioni servizio Istat	143.439	142.872	567
Debiti per Bollo Virtuale	-	8.797	- 8.797
Debiti albo imprese Artigiane	-	-	
Debiti per Albo Smaltitori	2.425.781	2.607.294	- 181.513
Altre ritenute al personale c/terzi	4.425	4.317	109
Totale	2.848.907	3.067.327	- 218.420

La voce *Anticipi ricevuti da terzi* include principalmente le somme ricevute da terzi per diritto annuale rilevate negli esercizi precedenti, erroneamente versate alla Camera di Napoli ma spettanti ad altri enti.

La voce *Debiti per anticipazioni servizio Istat*, pari ad € 143.439,14, riguarda soprattutto la residua somma del censimento 2012-2013 rimesse alla Camera dall'ISTAT.

La voce *Debiti per Albo Smaltitori* € 2.425.780,59 si riferisce agli incassi del diritto da riversare al Ministero dell'Ambiente previa rendicontazione resa ai sensi del D.M. 194/93. La Camera, provvede ai sensi della normativa, a trattenere i costi di gestione e a riversare la differenza ad UNIONCAMERE che gestisce il Fondo Nazionale Albo gestori Ambientali.

Clients c/Anticipi

L'importo di € 4.284,14 si riferisce ai debiti verso Unioncamere Toscana e Unioncamere.

E) FONDI PER RISCHI E ONERI

Saldo al 31/12/2015	Saldo al 31/12/2014	Variazioni
21.946.432	18.264.280	3.682.152

Il saldo è costituito a fronte di passività di esistenza certa o probabile, dei quali tuttavia alla chiusura dell'esercizio non è determinabile, ma stimabile con ragionevolezza l'ammontare del relativo onere.

La composizione dei **Fondi rischi e oneri** al 31/12/2015 risulta così ripartita:

Descrizione	31/12/2015	31/12/2014	Variazioni
Fondo spese progetti ed iniziative	18.849.493	16.528.598	2.320.895
Fondo spese	2.269.032	1.287.431	981.601
Fondo spese legali	475.823	414.866	60.958
Fondo accantonamento oneri personale	152.003	33.386	118.617
Fondo accantonamento perdite partecipate	200.081	-	200.081
TOTALE	21.946.432	18.264.280	3.682.152

Le variazioni in aumento, si riferiscono ad accantonamenti effettuati per rilevare oneri di competenza dell'esercizio di natura certa o stimata ed altri accantonamenti al fondo spese.

Quelle in diminuzione includono importi accantonati in esercizi precedenti e liquidati nell'esercizio 2015, o proventizzati a seguito della definizione del relativo debito. Per una maggiore chiarezza espositiva si provvede di seguito ad allegare i prospetti analitici della composizione dei singoli fondi spese.

Il Fondo spese per progetti ed iniziative ha subito nel corso del 2015, un aumento per € 3.868.275,39 ed è pari a 18.849.492,72, di seguito il dettaglio:

prov.	DD	NUM.	DATA PROV.	DESCRIZIONE	SALDO AL 31/12/2015
260	4	281	28/04/2010	ISNART/CCIAA NA - PROGETTO "NAPOLI 2015" - INCONTRI FORMATIVI - SLITTATO NEL 2010 - R.P. DE FALCO	10.000,00
1005	4	647	30/12/2011	ISNART-FLUSSI TURISTICI/LETT.A	164.931,06
300	4	1022/252	30/12/2010/ 07/06/2011	ISNART-NAPOLI VERSO IL 2011/LETT.A	60.000,00
406	4	350	15/07/2011	PROGRAMMA MED-PROGETTO SHIFT SPESE DA RIVERSARE AI PARTNERS/LETT.A	78.402,49
689	4	531	20/12/2012	COMUNE DI NAPOLI-INIZIATIVE NATALE A NAPOLI	260.000,00
448	4	307	02/08/2012	DOTT.TOMMASO PISAPIA-INCARICO COLLAUDATORE PROGETTO DIG	3.580,15
520	4	392	04/10/2012	FONDO DI SOLIDARIETA' PRO TERREMOTO EMILIA ROMAGNA-UNIONE ITALIANA C.C.	225.000,00
774	4	546	28/12/2012	CONSORZIO CAMERALE PER IL CREDITO E LA FINANZA-IL LABORATORIO DEL CREDITO	13.543,00
777	4	546	28/12/2012	CENTRO STUDI DIRITTO COMMERCIALE-CONTRIBUTO CONVEGNO	6.000,00
682	4	524	20/12/2012	PROTOCOLLO D'INTESA CON LA PREFETTUTA-CONCESSIONE DI CONTRIBUTI AGLI INVESTIMENTI PER LA RIQUALIFICAZIONE E IL POTENZIAMENTO DEI SISTEMI DEGLI APPARATI DI SICUREZZA DELLE PICCOLE E MEDIE IMPRESE	218,00
518	4	389	04/10/2012	ISNART-PROGETTO OSPITALITA' ITALIANA	69.618,03
849	4	373	31/08/2013	DEFCON SRL -GCC GULF COOPERATION COUNCIL WORKSHOP	10.000,00
850	4	373	31/08/2013	CONSORZIO BORGO ISCHIA PONTE-DEFINIZIONE DI UN NUOVO SISTEMA DI ALBERGO DIFFUSO	10.000,00
866	4	373	31/08/2013	CONS.ARTIGIANAPOLI-CORNOPARADE	3.250,00
867	4	373	31/08/2013	NAPOLI MARATHON-PROMOZIONE NAPOLI CITY MARATHON XV EDIZIONE	3.250,00
868	4	373	31/08/2013	INTERNATIONAL FLORAL SERVICE SRL -NAPOLI IN FIORE	3.250,00
872	4	373	31/08/2013	CONS.ANTICHE BOTTEGHE TESSILI-CAMPO DEL MORICINO	3.250,00
891	4	374	31/08/2013	ASS.BORGO MAIANO-MOSTRA"TERRA, ACQUA E FUOCO" ANNO 2012 V EDIZIONE	10.000,00
905	4	374	31/08/2013	FOND.ANT ITALIA ONLUS-VISITE PER LA PREVENZIONE DELLA TIROIDE	2.500,00
921	4	391	09/08/2013	CONFCOMMERCIO-CONTRIBUTO PROGETTO IN SICUREZZA 2012	103.877,00

941	4	391	09/08/2013	LEGA COOP.E MUTUE CAMPANIA FINANZIAMENTO PROGETTO L'IMPATTO DI BASILEA 3 SULLE PMI PROVINCIA DI NAPOLI	67.782,00
957	4	391	09/08/2013	UIL FINANZIAMENTO PROGETTO LAVORO NERO E LAVORO ATIPICI	38.624,00
464	4	349	17/08/2013	SLITT. DAL 2012 ISNART COMPLETAMENTO PROGETTO OSPITALITA'	38.158,78
466	4	349	17/08/2013	SLITT.DAL 2012-PROTOCOLLO D'INTESA CON LA PREFETTURA - CONCESSIONE DI CONTRIBUTI AGLI INVESTIMENTI PER LA RIQUALIFICAZIONE ED IL POTENZIAMENTO DEI SISTEMI DEGLI APPARATI DI SICUREZZA	40.450,00
476	4	349	17/08/2013	EUROSPORTELLI-SLITT.DAL 2013 - BORSE DI STUDIO PER STUDENTI MERITEVOLI MA NON ABBIENTI	1.220,00
519	4	375	01/08/2013	FLAG SRL-SPESE PARTECIPAZIONE MACEF GIUSTA DELIBERA 89 DEL 24/06/2013	4.323,60
800	4	613	31/12/2013	COMUNE DI NAPOLI-NATALE A NAPOLI GIUSTA DELIBERA N. 166 DEL 21/11/2013	200.000,00
806	4	613	31/12/2013	EUROSPORTELLI-FINANZIAMENTO PARTECIPAZIONE CELEBRAZIONE 10 ANNI DI ATTIVITA' ASSOC.TLC/ASSICURAZIONE/CONCILIAZIONE	2.440,00
818	4	613	31/12/2013	ACQUISTO DI BENI DI MERCHANDISING	1.562,80
832	4	613	31/12/2013	EUROSPORTELLI-FINANZIAMENTO PARTECIPAZIONE CELEBRAZIONE 10 ANNI DI ATTIVITA' ASSOC.TLC/ASSICURAZIONE/CONCILIAZIONE	3.252,74
512	4	394	26/08/2013	DIVERSI CONFIDI-CONTRIBUTO 2013 IMPLEMENTAZIONE FONDO RISCHI ED ABBATTIMENTO TASSI INTERESSE	159.134,44
355	7	202	15/05/2014	CONFAGRICOLTURA FINANZIAMENTO PROGETTO MANGIARE NAPOLETANO PER VIVERE MEGLIO - II EDIZIONE	25.152,00
354	7	202	15/05/2014	CONFAZIENDA FINANZIAMENTO PROGETTO INCENTIVAZIONE ATTIVITA' DEI SERVIZI E DELLE PRODUZIONI AGROALIMENTARI ATTRAVERSO IL SISTEMA FIERISTICO INDIANO	63.190,00
353	7	202	15/05/2014	CONFAZIENDA FINANZIAMENTO PROGETTO LE ECCELLENZE NAPOLETANE IN QATAR	64.308,00
352	7	202	15/05/2014	CONFAZIENDA FINANZIAMENTO PROGETTO INCENTIVAZIONE ATTIVITA' MODA E LUSO ATTRAVERSO SISTEMA FIERISTICO FEDERAZIONE RUSSA	64.308,00
351	7	202	15/05/2014	BEST NAPOLI FINANZIAMENTO PROGETTO ARCHITETTURA, NON ARCHITETTURA: NUOVE SFIDE AMBITO SOSTENIBILITA' EDILIZIA	2.237,00
350	7	202	15/05/2014	USARCI LANARC FINANZIAMENTO PROGETTO WORKSHOP DELL'AGENTE DI COMMERCIO	4.158,00
349	7	202	15/05/2014	ACEN FINANZIAMENTO PROGETTO TIPOLOGIE EDILIZIE - PREZZARIO	11.184,00
348	7	202	15/05/2014	IRES CAMPANIA FINANZIAMENTO PROGETTO PROGETTO GRANDE NAPOLI. CITTA' METROPOLITANA	13.216,00
347	7	202	15/05/2014	CONFAZIENDA FINANZIAMENTO PROGETTO INCENTIVAZIONE ATTIVITA' AGROINDUSTRIALE MANIFATTURIERA E MECCANICA ATTRAVERSO IL SISTEMA FIERISTICO MESSICANO	69.384,00
346	7	202	15/05/2014	ADICONSUM FINANZIAMENTO PROGETTO RISOLVICONCILIANDO	10.738,00

345	7	202	15/05/2014	CAT FINANZIAMENTO PROGETTO PENISOLA IN CREDITO	5.286,00
344	7	202	15/05/2014	FEDERCONSUMATORI FINANZIAMENTO PROGETTONAPOLI E PROVINCIA VIVERE A KM 0	15.076,00
342	7	202	15/05/2014	CLAAI FINANZIAMENTO PROGETTO UNA GIORNATA DI LAVORO	15.120,00
340	7	202	15/05/2014	ACEN FINANZIAMENTO PROGETTO RETI E COLLEGAMENTI INFRASTRUTTURALI AREA NAPOLETANO	51.840,00
339	7	202	15/05/2014	ACEN FINANZIAMENTO PROGETTO FUNZIONI E ATTREZZATURE : CARENZE ED OPPORTUNITA' PER NAPOLI	49.680,00
338	7	202	15/05/2014	ACEN FINANZIAMENTO PROGETTO LA CITTA' PROPOSITIVA	43.200,00
337	7	202	15/05/2014	CONFCOMMERCIO FINANZIAMENTO PROGETTO FORMAZIONE AVANZATA IN MATERIA IGIENICO SANITARIA AD HACCP OPERATORI SETTORE CARNI	5.246,00
336	7	202	15/05/2014	CONFCOMMERCIO FINANZIAMENTO PROGETTO TRASPORTAIMO SICUREZZA	19.886,00
335	7	202	15/05/2014	CONFCOMMERCIO FINANZIAMENTO PROGETTO INFORMATICA AVANZATA GESTORI IMPIANTI DI CARBURANTE	18.336,00
334	7	202	15/05/2014	CENTRO STUDI DIRITTO COMM.LE FINANZIAMENTO PROGETTO CREAZIONE SPORTELLO INFORMATIVO PROCEDURA COMPISIZIONE DELLE CRISI DA SOVRAINDEBITAMENTO	33.254,00
333	7	202	15/05/2014	CONFCOMMERCIO FINANZIAMENTO PROGETTO AGGIORNAMENTO TECNICO E PROFESS. IMPRENDITORI ORAFI	16.614,00
332	7	202	15/05/2014	CONFCOOPERATIVE FINANZIAMENTO PROGETTO COOPERAZIONE ...IN SALUTE	28.281,00
331	7	202	15/05/2014	ANCR FINANZIAMENTO PROGETTO NAUTICA OPEN DAYS	27.029,00
330	7	202	15/05/2014	CISL FINANZIAMENTO PROGETTO EXPO MADE IN NAPLES	35.006,00
329	7	202	15/05/2014	CLAAI FINANZIAMENTO PROGETTO PROMOZIONE ARTIGIANATO ARTISTICO	40.908,00
328	7	202	15/05/2014	ASCOM CONFCOMMERCIO TORRE DEL GRECO FINANZIAMENTO PROGETTO C.R.E.A.T.E.	20.869,00
327	7	202	15/05/2014	CONFAGRICOLTURA FINANZIAMENTO PROGETTO AGRI-CULTURA NEL REAL BOSCO DI CAPODIMONTE	17.786,00
326	7	202	15/05/2014	CONFCOMMERCIO FINANZIAMENTO PROGETTO NAPOLI WEB PARKING	16.525,00
325	7	202	15/05/2014	CLAAI FINANZIAMENTO PROGETTO START UP CAMPANIA	25.408,00
324	7	202	15/05/2014	CONFAGRICOLTURA FINANZIAMENTO PROGETTO IMPRESE AGRICOLE NEI CONTESTI PAESAGGISTICI PERI-URBANI	18.103,00
323	7	202	15/05/2014	ADOC FINANZIAMENTO PROGETTO RIPRESA PUBBLICAZIONE RIVISTA IL CONSUMATORE GUIDA ALLA SPESA CONSAPEVOLE	27.440,00
322	7	202	15/05/2014	AGCI CAMPANIA FINANZIAMENTO PROGETTO CICLO CONFERENZE UNIVERSITARIE SULLA COOPERAZIONE	40.049,00
321	7	202	15/05/2014	CONFAGRICOLTURA FINANZIAMENTO PROGETTO MERCATINI DELLE ECCELLENZE NAPOLETANE	18.179,00
320	7	202	15/05/2014	UNIONE INDUSTRIALI FINANZIAMENTO PROGETTO NUOVE PERIMETRAZIONI E FUNZIONI CITTA' METROPOLITANE	58.944,00
319	7	202	15/05/2014	UNIONE INDUSTRIALI FINANZIAMENTO PROGETTO BEST PRACTICES E LINEE GUIDA SEMPLIFICAZIONE SUAP	51.576,00
318	7	202	15/05/2014	CONFAGRICOLTURA - FINANZIAMENTO PROGETTO AGRICOLTURA IN	29.472,00
317	7	202	15/05/2014	CONFCOOPERATIVE - FINANZIAMENTO PROGETTO LA COOPERAZIONE POSSIBILE - IV EDIZIONE	29.472,00
316	7	202	15/05/2014	AFF - FINANZIAMENTO INIZIATIVE DI MKT PROMOZ. ARTIG. ARTISTICO E PROD. TIPICHE	29.472,00
315	7	202	15/05/2014	UNIONE INDUSTRIALI NAPOLI - CONTRIBUTOAREE DI SVILUPPO INDUSTRIALE E NUOVI MODELLI ORGANIZZATIVI	70.884,00

314	7	202	15/05/2014	UNIONE INDUSTRIALI NAPOLI - CONTRIBUTO SETTORI DI SPECIALIZZAZIONE PROV. NAPOLI	118.140,00
313	7	202	15/05/2014	IMPORTO 2013 MESSO A BANDO - GIUSTA DELIB 149 DELI'8/11/13 - DEL 102 DEL 09/09/2014	3.036.921,02
312	7	202	15/05/2014	DAL 2013 - ASS. TUR. CUL. PRO LOCO PANZA D'ISCHIA - PUBBLICAZIONE "ANDARE PER SENTIERI E PER CANTINE"	2.200,00
311	7	202	15/05/2014	DAL 2013 - A.S.D. NAPOLI - SPORTIVO A 6 ZAMPE	2.200,00
310	7	202	15/05/2014	DAL 2013 - CONS. NAZ. DI GARANZIA - IL MARKETING NON CONVENZIONALE A SUPPORTO DELLE IMPRESE DEL TERZIARIO	2.300,00
309	7	202	15/05/2014	DAL 2013 - ASS. ASSO V.I.S. NAPOLI - A NAPOLI AL SICURO	2.300,00
308	7	202	15/05/2014	DAL 2013 - ASS. UNIVERSITA' POPOLARE DELLO SPETTACOLO - IL PROTAGONISTA XVI ED.	2.300,00
307	7	202	15/05/2014	DAL 2013 - CONS. INFINITI - LA NOTTE BIANCA DEL CENTRO COMM. INFINITI	2.400,00
306	7	202	15/05/2014	DAL 2013 - ASS. PARTENOPE TANGO - FESTIVAL DEL TANGO DI FORIO	2.400,00
305	7	202	15/05/2014	DAL 2013 -CONS. INFINITI - GUIDA MULTIMEDIALE DELLA CITTA' DI NOLA	2.400,00
304	7	202	15/05/2014	DAL 2013 - SE.D.IM. SRL - COMPETENZE E DELEGHE PER I SITI DI INTERESSE NAZ. DI NAPOLI	2.400,00
303	7	202	15/05/2014	DAL 2013 - CENTRO FORMAZIONE MAESTRANZE EDILI - PIANO DI GESTIONE DELLA CITTADELLA DEGLI ENTI PARITETICI	2.400,00
302	7	202	15/05/2014	DAL 2013 - E.R.F.E.S. CAMPANIA - LA FORMAZIONE CONTINUA COME MISURA ANTICRISI	2.400,00
301	7	202	15/05/2014	DAL 2013 - FOND. POMIGLIAN DIAZZ - POMIGLIANO JAZZ FESTIVAL	2.500,00
300	7	202	15/05/2014	DAL 2013 - ASS. TUR. & CULTURALE PRO LOCO DI PROCIDA - ISOLA DEL POSTINO - FESTIVAL E PREMIO LETTERARIO CINEMATOGRAFICO IX EDIZ.	2.500,00
299	7	202	15/05/2014	DAL 2013 - ASS. CULT. 180° MERIDIANO - "MANNAGGIA A MUNTAGNE" PERCORSO MULTIMEDIALE SULLA STORIA E LE ATTIVITA' PRODUTTIVE NEL TERRITORIO VESUVIANO	2.500,00
298	7	202	15/05/2014	DAL 2013 - COM. SAN SEB AL VESUVIO - PREMIO NAZ. PER LA CULTURA DELLA LEGALITA' E PER LA SICUREZZA DEI CITTADINI	2.500,00
297	7	202	15/05/2014	DAL 2013 - FOND. IDIS - FUTURO REMOTO 2012 LE FABBRICHE DEL CIELO	2.500,00
296	7	202	15/05/2014	DAL 2013 - FOND. IDIS - SMART EDUCATION & TECHNOLOGY DAYS	2.500,00
295	7	202	15/05/2014	DAL 2013 - E.R.I.E.S. SOC. COOP. - IL BENESSERE IN AZIENDA: PRENDERSI CURA DI CHI PRODUCE	2.500,00
294	7	202	15/05/2014	DAL 2013 - E.R.I.E.S. SOC. COOP. - TURISMO SOCIALE	2.500,00
293	7	202	15/05/2014	DAL 2013 - OBI S.R.L. - MEZZOGIORNO D'EUROPA E MEDITERRANEO NELLA BUFERA, I GIOVANI NUOVI ARGONAUTI	2.500,00
292	7	202	15/05/2014	DAL 2013 - A.P.D. NAPOLI CITY MARATHON ORG - PULCINELLA NAPOLI CITY MARATHON NEGLI OSPEDALI PEDIATRICI DI NAPOLI	5.000,00
291	7	202	15/05/2014	DAL 2013 - COMUNE D'ISCHIA - SAGRA DELLA VENDEMMIA 2012	10.000,00
290	7	202	15/05/2014	DAL 2013 - STRADE DEI VINI E DEI PRODOTTI TIPICI DELL'ISOLA D'ISCHIA - L'ISOLA D'ISCHIA A PORTATA DI TOUCH	10.000,00
289	7	202	15/05/2014	DAL 2013 - CONS. BORGO ISCHIA PONTE - IL TESORO DI AENARIA ALLA SCOPERTA DEL PATRIMONIO STORICO CULTURALE D'ISCHA	15.000,00
288	7	202	15/05/2014	DAL 2013 - FOND. G. E R. CORTESE - ATTIVITA' PROGRAMMATA PER L'ANNO ...	15.000,00

286	7	202	15/05/2014	DAL 2013 MESSO A BANDO - (RIF. DELIB 149 DELL'8/11/13 7/2/13) - DEL 102 DEL 09/09/2014	400.000,00
285	7	202	15/05/2014	ASS. INTERPROFESSIONALE AMBIENTIAMO - SEMINARIO "CORSO PRATICO PER L'UTILIZZO DEL PORTALE SOFTWARE PER LA GESTIONE DEI RIFIUTI - REGISTRAZIONE E UTILIZZO"	1.150,00
284	7	202	15/05/2014	ASS. INTERPROFESSIONALE AMBIENTIAMO - SEMINARIO "S.I.S.T.R.I. COSA CAMBIA PER LE AZIENDE NELLA GESTIONE DI RIFIUTI"	1.150,00
283	7	202	15/05/2014	IMPR. SOC. ESPERIMENTO 20 SRL - BAMBINI E MULTILINGUISMO LE NUOVE FRONTIERE DELL'APPRENDIMENTO	1.500,00
282	7	202	15/05/2014	ELABORA INFORMAZIONE - LA COOPERAZIONE VA A SCUOLA	1.850,00
281	7	202	15/05/2014	ASS. INTERPROFESSIONALE AMBIENTIAMO - SEMINARIO "L'ACCORDO STATO-REGIONI E LE NUOVE DIRETTIVE SULLA FORMAZIONE.."	2.200,00
280	7	202	15/05/2014	LAB 18 SRL - SOIREE DE LA MODE	2.200,00
279	7	202	15/05/2014	E.R.F.E.S. CAMPANIA SOC. COOP. - IL PROCESSO DI INTERNALIZZAZIONE DEI MERCATI	2.200,00
278	7	202	15/05/2014	CASSA EDILE DELLA PROV. DI NAPOLI - IN VIAGGIO CON IL DURC	2.550,00
277	7	202	15/05/2014	SVILUPPO IMPRESE SRL - SALUMI E FORMAGGI DELLA TRADIZIONE ITALIANA	2.550,00
276	7	202	15/05/2014	ASS. INTERPROFESSIONALE AMBIENTIAMO - SEMINARIO INFORMATIVO "MATERIALI INNOVATIVI IN EDILIZIA	2.550,00
275	7	202	15/05/2014	I CAMPI DEL SAPERE SRL - TRA MARE E MONTI -	2.550,00
274	7	202	15/05/2014	TECHNOVA SCARL - MADEX - RETE D'IMPRESA	2.900,00
273	7	202	15/05/2014	CONS. CAMPANO DEL FLORIVIVAISMO FIORI D'ITALIA - FLOWERS IN GERMANY	2.900,00
272	7	202	15/05/2014	PITAGORA -IST. SUP ST. - LABORATORIO D'IMPRESA	3.250,00
271	7	202	15/05/2014	I SOLISTI NAPOLETANI - PROGETTO BAROCCO - RITORNA VINCITOR 2012	3.250,00
270	7	202	15/05/2014	STUDIO TRISORIO - FILM/DOCUMENTARIO L'ALTRA NAPOLI	3.250,00
269	7	202	15/05/2014	ATLANTIDE SRL - INTERVENTI FORMATIVI ED INFORMATIVI PER LE IMPRESE DELLA PROV. DI NAPOLI	3.250,00
268	7	202	15/05/2014	ASS. NOI (NAPOLI OPEN INNOVATION) - L'INNOVEZIONE FASHION ORIENTED	3.600,00
267	7	202	15/05/2014	CONFCOOPERATIVE NAPOLI -TURISMO D.O.C.	3.600,00
266	7	202	15/05/2014	MARINEDI S.P.A. - TRAMARINE	3.600,00
265	7	202	15/05/2014	COMUNE DI ISCHIA - ISCHIA JAZZ XIV EDIZIONE	3.950,00
264	7	202	15/05/2014	UNCI PECA - COSTITUZIONE DI UN BRANO IDENTITY PER LA VALORIZZAZIONE DEI MITILI E DEL PESCE AZZURRO DELLA PROVINCIA DI NAPOLI	3.950,00
263	7	202	15/05/2014	FOND. IDIS - SIEE - SINO ITALIAN EXCHAMGE EVENT	4.300,00
262	7	202	15/05/2014	LEGA NAVALE ITALIANA - T.GRECO - GIORNATE DELLA MARINERIA TORRESE	4.300,00
261	7	202	15/05/2014	CONS. NAPOLI CENTRO ANTICO - MESCOLANZE D'AUTUNNO	4.650,00
260	7	202	15/05/2014	ASS. STRADE DEL VINO - I LUOGHI DEL CUORE	4.650,00
259	7	202	15/05/2014	ASS. LIFE - CORSO DI FORMAZIONE ED IL RECUPERO DELLA TRADIZIONE DEL LANZINO NAPOLETANO	4.650,00
258	7	202	15/05/2014	ASSOCAMPANIA - OSSERVATORIO PROV. SUL COMMERCIO AMBULANTE	4.650,00
257	7	202	15/05/2014	CONS. BORSA TURISMO NAUTICO	4.650,00
256	7	202	15/05/2014	COM. EBRAICA DI NAPOLI - LECHAYMI	5.000,00
255	7	202	15/05/2014	ASS. PROFESSIONAL BALLET ASD - NATALE IN ARTE	5.000,00
254	7	202	15/05/2014	CITTA' DI AFRAGOLA - AFRAGOLA GRANDI EVENTI	10.000,00
253	7	202	15/05/2014	UNIVERSITA' FEDERICO II - I CIRCUITI DELL'ENOGASTRONOMIA DI NAPOLI: LE ECCELLENZE DEL MADE IN NAPLES	15.000,00

252	7	202	15/05/2014	ASSOCAMPANIA - MERCATO NAPOLETANO IN GERMANIA	20.000,00
251	7	202	15/05/2014	IMPORTO 2013 MESSO A BANDO - GIUSTA DELIB 149 DELL'8/11/13 - DEL. 102 DEL 09/09/2014	500.000,00
445	4	293	08/07/2014	contributi camerali a favore dei Confidi per l'anno 2014 - r.p. SINNO	5.000.000,00
697	7	588	31/12/2014	TECHNAPOLI - PROGETTO RICERCA BIODEFENSOR - GIUSTA DEL 153 DEL 04/12/2014	100.000,00
695	7	588	31/12/2014	STOA' - progetto "Nuove opportunità e sviluppo delle imprese del turismo e della cultura in provincia di Napoli" - GIUSTA DEL 144 DEL 17/11/2014	101.106,28
694	7	588	31/12/2014	ASSOCIAZIONI - NATALE A NAPOLI - GIUSTA DEL 142 DEL 10/11/2014	313.239,52
692	7	588	31/12/2014	CONVENZIONE CCAA NAPOLI / UNIV. SUOR ORSOLA BENINCASA - GIUSTA DEL. 129 DEL 17/10/2014	12.000,00
691	7	588	31/12/2014	CONS. PROMOS RICERCHE - PROGETTO RSI - giusta del. 122 del 17/10/2014	65.333,45
687	7	588	31/12/2014	ISNART - ISNART progetto "Una rete di qualità per le imprese turistiche" - GIUSTA DEL. 77 DEL 09/06/2014	121.759,85
681	7	588	31/12/2014	ACCADEMIA DELLE BELLE ARTI - FESTIVAL DEL BACIO - NOTTE DEGLI INNAMORATI DI NAPOLI - GIUSTA DEL. 44 DEL 15/04/2014	15.000,00
677	7	588	31/12/2014	ISNART - progetto "Ospitalità Italiana": integrazione contributo - R.P. APUZZO - GIUSTA DEL. 55 DEL 06/05/2014	10.800,32
671	2	115	17/10/2014	UNIVERSITA' "L'ORIENTALE" E "PARTENOPE" - FITTO DELLE SALE PER IL CONVEGNO "SHIPPING AND THE LAW" - D.P. 21 DEL 03/10/2014 - GIUSTA DEL. 115 DEL 17/10/2014	985,00
656	7	578	31/12/2014	FONDO PEREQ. 2013 -- PROGETTO SPORTELLI TURISMO EURO 36.800,00 - COFINANZ. 60% - GIUSTA DEL. 42 DEL 15/04/2014	36.800,00
650	7	588	31/12/2014	TECHNAPOLI - PROGETTO CAMPUS SIHM - COOFINANZIATO	100.000,00
624	7	624	31/12/2014	AGRIPROMOS - NATALE A NAPOLI 2014	88.884,32
421	7	250	12/06/2014	Giornata dell'Economia 2014 - r.p. DE FALCO - GIUSTA DEL. 80 DEL 09/06/2014 - di cui euro 8.000,00 oltre IVA a favore della NAPOLI CANALE 21 Srl;	26.086,48
387	7	202	15/05/2014	ISNART -slitt. dal 2012 - PROGETTO "OSPITALITA' ITALIANA - GIUSTA DELIB. N. 138 DEL 14/9/12 E DELIB 12 DEL 7/2/13 - R.P. APUZZO	107.776,81
386	7	202	15/05/2014	CONTRIBUTI INSTALLAZ. IMPIANTI DI VIDEOSORVEGLIANZA DELIB 12 DEL 7/2/13 - RP APUZZO	88.306,46
379	7	202	15/05/2014	COORDINAMENTO NAPOLETANO ANTIUSURA - PROVVEDIMENTI - R.P. APUZZO - giusta delib. n. 202 del 23/12/2013	24.500,00
378	7	202	15/05/2014	STOA - richiesta sostegno finanziario per progetto "Managerialità oltre la crisi" - R.P. APUZZO -giusta delib. n. 188 del 23/12/2013	292.800,00
375	7	202	15/05/2014	-REALIZZ. PROGETTO D.I.G. DIGITAL INTERACTIVE GRAFFITI - SLITT. DAL 2012 - INTERAMENTE FINANZIATO	199.185,15
374	7	202	15/05/2014	REALIZZAZIONE PROGETTO FRONT END -END III - PROMOS RICERCHE: 67.710,00 - TECHNAPOLI: 170.800,00 - GIUSTA DELIB. 140 DEL 14/10/2013	18.874,53
371	7	202	15/05/2014	Consiglio dell'Ordine degli Avvocati di Napoli: richiesta contributo per la VIII Conferenza Nazionale dell'Avvocatura 16 e 18 gennaio 2014 - R.P. APUZZO - giusta delib. 197 del 23/12/2013	8.258,00
369	7	202	15/05/2014	VINITALY 2014 -- UNIONCAMERE CAMPANIA EURO 99.845,90 - giusta delib. n. 201 del 23/12/2013 - 20.000,00 UNIONCAMERE - GIUSTA DEL. 29 DEL 11/03/2014	130.025,90

368	7	202	15/05/2014	FINANZIAMENTO PROGETTO TECH-HUB -- GIUSTA DELIBERA N°17 DEL 07/02/2013 - ed integrazione di euro 250.000,00 del 20/4/2013	83.136,48
365	7	202	15/05/2014	SLITT. DAL 2012 - ACCORDO QUADRO SPERIMENTALE TRA REGIONE E CC - MARKETING TERRITORIALE E LAVORO	190.000,00
364	7	202	15/05/2014	SLITT. DAL 2012 - PROTOCOLLO D'INTESA CON UNIVERSITA' ORIENTALE - PROMOZIONE RELAZIONI ECONOMICHE CULTURALI CON ASIA AFRICA E AMERICA LATINA	45.000,00
363	7	202	15/05/2014	SLITT. DAL 2012 - ING. PASQUALE DEL SORBO INCARICO COLLAUDATORE PROGETTO DIG EURO 3.580,15 - DIFF. PER EVENTUALI TRASFERTE	4.614,65
361	7	202	15/05/2014	PROTOCOLLO D'INTESA UNIVERSITA' STUDI ORIENTALE INTERVENTI A SOSTEGNO ATTIVITA' - RP APUZZO - SLITT DAL 2012 GIUSTA DELIB 12 DEL 7/2/13	24.000,00
359	7	202	15/05/2014	GIORNATA DELL'ECONOMIA 2013 - EDITORIALE IL DENARO ORGANIZZAZIONE EVENTO E SOC FORMAT OSSERVATORIO CONGIUNTURALE - GIUSTA DELIB. N. 86 DEL 24/6/2013	7.726,68
205	7	316	27/06/2013	CIG X30096C167- SOC FORMAT OSSERVATORIO CONGIUNTURALE COSTO RILEVAZIONI PER N. 4 TRIM ANNO 2014- GIUSTA DELIB. N. 86 DEL 24/6/2013	7.727,34
145	7	62	21/02/2014	COMTUR - INIZIATIVE PROMOZ. E DI INCENTIVAZ. A FAVORE DEI FLUSSI TURISTICI VERSO LA PROV. DI NAPOLI I (EURO 1.300.000 PER CONTRIB E 250.000 - DI CUI 40.000 A COPERTURA DELL'INCREMENTO DELLE SPESE GENERALI SOSTENUTE) - GIUSTA DB. 15/2014	687.795,00
253	1	65	20/07/2015	EUROSPORTELLI-BORSE DI STUDIO FORUM SCUOLE STORICHE NAPOLETANE 2015	8.800,00
502			2015	EUROSPORTELLI-BORSE DI STUDIO CURIA 2015	5.220,00
503	2	29	30/12/2014	EUROSPORTELLI-CONTRIBUTO C/IMPIANTI 2015	4.621,12
255	1	65	20/07/2015	CESVITEC.PROGETTO RETI DI IMPRESA PROVINCIA DI NAPOLI PROGRAMMA MISE	2.337,80
457	7	11	26/01/2015	AGRIPROMOS-MANIFESTAZIONE ANNUALE DEL CORPO CONSOLARE	18.117,00
427	7	498	09/12/2015	AGRIPROMOS.PROGETTO FIORI IN PIAZZA	3.355,00
424	7	495	04/12/2015	AGRIPROMOS - NATALE A NAPOLI 2015	13.086,94
292	7	303	31/07/2015	AGRIPROMOS-LA LUNGA ESTATE A NAPOLI	43.480,80
79	7	97	13/03/2015	AGRIPROMOS-VINITALY 2015	100.756,14
79	7	97	13/03/2015	UNIONCAMERE REGIONALE-VINITALY 2015	44.302,77
507			2015	AGRIPROMOS-FIERA DI ANUGA	60.000,00
368	7	438	09/11/2015	BORSA IMMOBILIARE-CORRISPETTIVO ATTIVITA' 2015	41.480,00
80	7	97	13/03/2015	VISITA PASTORALE A NAPOLI DI PAPA FRANCESCO	12.372,75
456	7	557	31/12/2015	CONCORSO PROMOS-PROGETTO SPORTELLI RSI ANNO 2015	120.000,00
440	7	535	21/12/2015	DECATHLON-INTERVENTI DI SOLIDARIETA' ACQUISTO MATERIALE NATALE 2015	8.000,00
439	7	518	18/12/2015	ISNART-PROGETTO MARCHIO OSPITALITA' ITALIANA	115.713,34
271	7	270	22/07/2015	FINANZIAMENTO DI 1 BORSA DI STUDIO E FORMAZIONE DI 2 BORSISTI-PROGETTO UNIONCAMERE-GOOGLE PER SOSTENERE L'INSERIMENTO DI COMPETENZE DIGITALI NELLE IMPRESE	7.500,00
258	1	65	20/07/2015	CONSORZIO TECHNAPOLI-FINANZIAMENTO PROGETTO TECH-HUB-SLITTATO DA 2014	215.000,00
256	1	65	20/07/2015	ISTITUTO ITALIANO DI NAVIGAZIONE-FINANZIAMENTO STUDIO PER MIGLIORARE LA SICUREZZA DEI TRAFFICI MARITTIMI-SLITTATO DAL 2014	50.240,00
252	1	65	20/07/2015	ISNART-PROGETTO UNA RETE DI QUALITA' PER LE IMPRESE TURISTICHE-SLITTATO DAL 2014	30.500,00

251	1	65	20/07/2015	CONSORZIO PER L'AREA DI SVILUPPO INDUSTRIALE DELLA PROVINCIA DI NAPOLI ASI DI GLIGLIANO.QUALIANO-SLITTATO DAL 2014	121.225,04
250	1	65	20/07/2015	CONSORZIO PROMOS-PROGETTO RSI SLITTATO DAL 2014	54.666,55
249	1	65	20/07/2015	CONVENZIONE CCIAA NAPOLI UNIVERSITA' SUOR ORSOLA BENINCASA-SLITTATO DAL 2014	12.000,00
248	1	65	20/07/2015	STOA'-NUOVE OPPORTUNITA' E SVILUPPO DELLE IMPRESE DEL TURISMO E DELLA CULTURA IN PROVINCIA DI NAPOLI-SLITTATO DAL 2014	130.693,72
246	1	65	20/07/2015	ISNART-TURISMO ED ENOGASTRONOMIA TIPICA SIST/INCOMING-SLITTATO DAL 2014	122.039,42
7	7	5	20/01/2015	EVENTO CONCLUSIVO PROGETTO TECH-HUB	2.767,00
87	7	73	03/03/2015	CONFIDI ANNO 2015	2.500.000,00
TOTALE					18.849.492,72

Il Fondo spese ha subito nel corso del 2015, un aumento per € 1.649.398,73.
Il saldo finale del fondo, pari ad € 2.269.032,31 è così composto:

Descrizione	Prov. amm.vo	TOTALE AL 31/12/2015
Accantonamento spese riscossione d.a. competenza 2006 Gestline	no provv.	33.048,23
Accantonamento Quote Associative anno 2009	ALL.3	25.000,00
UNIONCAMERE CAMPANIA-EURO 37.500 VINITALY 2009 ED EURO 6.000 MANIFESTAZIONE "CUOCHI SENZA FRONTIERE" DA DELIBERARE (RESP.DE FALCO R.)	no provv.	43.500,00
Accantonamento Quote Associative anno 2010 (allegato n.2)	ALL.3	34.500,00
Accantonamento liquidazione gettoni commissioni anno 2010 (allegato n.4)	ALL.4	1.889,61
UNIONCAMERE CAMPANIA-MANIFESTAZIONE "RICETTE DI FAMIGLIA" DA DELIBERARE (RESP.DE FALCO R.)	no provv.	12.000,00
QUOTE ASSOCIATIVE ANNO 2011	ALL.2	43.400,00
GETTONI DI PRESENZA REVISORI DICEMBRE 2011+ONERI+DIFFERENZA COMPENSO DR AMBROSIO DAL 15/11/2011 AL 31/12/2011	ALL.5	1.255,98
IND.E RIMBORSI COMPONENTI COMMISSIONI COMITATO BORSA MERCATO ANNO 2011	D.S474 DEL 12/10/2011/	1.572,73
ACCANTONAMENTO COMMISSIONI	ALL.4	704,67

ATTIVITA' DI TUTORING AVV. ANDREA ABBAMONTE AFFIDAMENTO INCARICO DI TUTORING PER UFFICIO PERSONALE PROV. 778/2011	778/2011	2.516,80
PIANO DI COMUNICAZIONE ANNO 2011-	587/2011	1.200,39
COMMISSIONE RUOLO ED ESPERTI	D.D. 98 DEL 29/02/2012	1.100,00
COMMISSIONE RUOLO ED ESPERTI	PROV. 753/20 12	349,61
COMPENSI E RIMBORSI COMITATO PREZZI E DEPUTAZIONE ANNO 2012	PTOVV. 819/20 12	13.908,63
COMPENSI E GETTONI COLLEGIO DEI REVISORI	261/789/665/50 1-2012	9.778,60
QUOTE ASSOCIATIVE ANNO 2012	ALL. 1	39.400,00
COMMISSIONE ESAMINATRICE MOBILITA' ANNO 2012	PROV. 818/20 12	4.000,00
PIANO DI COMUNICAZIONE ANNO 2012	PROV. 240/20 12	9.820,94
QUOTE ASSOCIATIVE 2013	ALLEG/6	39.181,81
LIQUIDAZIONE GETTONI DI PRESENZA COMMISSIONI ANNO 2013	ALL/4	3.752,88
INIZIATIVE LEGATE AL PROGRAMMA DI COMUNICAZIONE 2013	D.D. 46/2013	1.200,00
INIZIATIVE LEGATE AL PROGRAMMA DI COMUNICAZIONE 2013	D.D. 46/2013	666,06
PIANO DI COMUNICAZIONE 2013	D.D. 46/2013	1.296,31
AMBIENTE SOLIDALER SOC. COOP. ONLUS-SERVIZIO RACCOLTA SMALTIMENTO TONER	PROV. 416/20 13	871,20
TOFFOLETTO DE LUCA TAMAJO-STUDIO DEL CONTRATTO DI LAVORO AZIENDE SPECIALI+INCREMENTO ALIQUOTA IVA	D.D. 359/2013	17.128,80
CAMERA DI COMMERCIO DI PRATO-TARATURA SERBATOI	545/2013	1.064,80
SPESE PER IL FUNZIONAMENTO CORTE ARBITRALE 2013	D.S. 84/2013	10.000,00
QUOTE ASSOCIATIVE ANNO 2014	DET-27/28- 2014	23.780,00
IC OUTSOURCING-CONSUMI DOGE 1° E 2° TRIMESTRE 2014	NO DETERMINA	51.922,50
GETTONO COMPONENTI IL COMITATO BORSA MERCI ANNO 2014 + ONERI	NO DETERMINA	13.000,00
STUDIO D'URSO ASSISTENZA TECNICO-GIURIDICO RESTITUZIONE SOMME INDEBITAMENTE PERCEPITE RELATIVO AL PUNTO 18 DELLA RELAZIONE MEF	DET.DIR. 561 DEL 30/12/2014	8.881,60
STUDIO ABBAMONTE-ASSISTENZA TECNICO-GIURIDICO PER RESTITUZIONE SOMME A SEGUITO VERIFICA PUNTO 20 RELAZIONE MEF	DET.DIR. 560 DEL 30/12/2014	4.948,32
STUDIO ABBAMONTE-ASSISTENZA GIURIDICO-AMMINISTRATIVO PER RECUPERO SOMME INERENTI L'ESECUZIONE DELLA SENTENZA DI CONDANNA N. 359/2014 DEL 26/05/2014	DET.DIR. 554 DEL 22/12/2014	4.948,32
FORMAZIONE E MONITORAGGIO PER CONFIDI	DET.DIR. 293 DEL 08/07/2014	10.333,34

INFOCAMERE ACQUISTO DISPOSITIVI DI CERTIFICAZIONE TOKEN USB E CNS	DET.DIR.520 DEL 01/12/2014	65.589,64
CONSORZIO TECHNAPOLI- SALDO 2014SERVIZI DI MANUTENZIONE SITO INTERNET	DET.DIR.104 DEL 17/03/2014	2.050,00
IC OUTSOURCING-STOCCAGGIO MUD	DET.DIR.419 DEL 03/10/2014	5.000,00
CORTE ARBITRALE-PUBBLICAZIONE RECLUTAMENTO ARBITRI SU:LA REPUBBLICA, IL MATTINO, IL CORRIERE DEL MEZZOGIORNO E ROMA	DELIBERA GIUNTA168 DEL 19/12/2014 NO DET.	6.000,00
PIANO DI COMUNICAZIONE 2014- SALDO	DET.DIR.427 DEL 07/10/2014	499,99
POSTE ITALIANE.SERVIZIO DI RITIRO A DOMICILIO DI PICK UP ANNO 2014	DET.DIR.564 DEL 30/12/2014	2.834,81
INITIAL ITALIA SRL-SERVIZI IGIENE AMBIENTALE CON NOLEGGIO E MANUTENZIONE PER LE TRE SEDI ANNO 2014	DISP- ECONOMATO N. 116 DEL 27/10/2014	3.339,85
CONTRIBUTO CONSORTILE 2013 POLO TECNOLOGICO DELL'AMBIENTE	DET DIR.424 DEL 06/10/2014	62.397,16
COMPENSO GETTONI E ONERI PRESIDENTE		23.500,00
COMPENSO GETTONI E ONERI COLLEGIO DEI REVISORI		49.000,00
COMPENSO GETTONI E ONERI GIUNTA		45.000,00
COMPENSO GETTONI E ONERI CONSIGLIO		18.000,00
COMPENSO COMMISSARIO DAL 05/11/2015 AL 31/12/2015	DECRETO GIUNTA NOMINA COMMISSARI O	8.492,68
QUOTE ASSOCIATIVE 2015		539.276,00
RIPIANO PERDITE 2015 COMTUR		44.004,00
INFOCAMERE-EMISSIONE RUOLO 2012/2013	DET.560 DEL 31/12/2015	199.226,00
DEL SORBO-ING.PASQUALE	DET-459 DEL 20/11/2015	5.075,20
VALSECCHI G.-ACQUISTO MATERIALE DI CANCELLERIA	DISP.N. 1 DEL 13/01/2015	978,68
ALFA GRAFICA SRL.ACQUISTO SCHEDE	DISP. N. 113 DEL 30/12/2015	183,00
TECHNAPOLI-MESSA IN FUNZIONE DI N. 15 APPARECCHIATURE	DET.367 DEL 23/09/2015	1.464,00
R.U.P LAVORI CENTRALE TELEFONICA	DET.70 DEL 27/02/2015	6.372,00
DE MAGISTRIS-INTERVENTO SERRATURE ARMADIO UFFICIO PERSONALE	DISP.101 DEL 18/11/20156	91,50

GANGI-TUTORING SUI CONFIDI	DET.73 DEL 03/03/2015	12.500,00
DIPARTIMENTO DI SCIENZE GIURIDICHE-TUTORING SULLE TEMATICHE DIRITTO SOCIETARIO E FALLIMENTARE	DET.302 DEL 31/07/2015	3.400,00
ANDRA ABBAMONTE-ASSISTENZA TECNICO-GIURIDICO SEQUESTRO EFFETTUAQTO DALLA CORTE DEI CONTI-PROMOZIONE-	DET.SEG.434 DEL 04/11/2015	4.110,92
STUDIO D'URSO ASSISTENZA TECNICO-GIURIDICO RESTITUZIONE SOMME INDEBITAMENTE PERCEPITE RELATIVO AL PUNTO 18 DELLA RELAZIONE MEF	DET.SEG.435 DEL 04/11/2015	4.453,49
DOTT.LUCA TAMASSIA-AFFIANCAMENTORICORSO FRANCA DI BELLO	DE.SEG.437 DEL 09/11/2015	10.000,00
CAMERA ARBITRALE 2015	DET.59 DEL 19/02/2015	22.560,00
CORSI DI FORMAZIONE FONDAZIONE TAGLIACARNE	DET.N.60 DEL 23/02/2015	250,00
CORSO FI FORMAZIONE D.SSA BENINCASA	DET.37 DEL 11/02/2015	350,00
CORSI DI FORMAZIONE SULLE SANZIONI AMMINISTRATIVE	DET.487 DEL 04/12/2015	860,00
ONERI TELEFONICI 2015 -FIBRA OTTICA OLIVETTI SPA	DET.393 DEL 12/10/2015	4.497,09
PIANO DI COMUNICAZIONE 2015 CONTO 327003-IL VELINO	DET.322 DEL 10/08/2015	3.000,00
SPESE DI PUBBLICAZIONE SUI QUOTIDIANI 2015-CORTE ARBITRALE	DET.282 DEL 24/07/2015	3.622,22
PIANO DI COMUNICAZIONE 2015 CONTO 325061	DET.322 DEL 10/08/2015	14.180,33
ACQUISIZIONE SPAZIO IL SENSO DEL MATTINO	DET.369 DEL 29/09/2015	5.002,00
I.S.P. SERVIZI DI STENO TIPIA 2015	DET.21 DEL 30/01/2015	1.481,91
GETTONI DI PRESENZA COMMISSIONI COMITATO BORSA MERCI ANNO 2015 COMPRESO ONERI	DET. 156 DEL 18/04/2016	20.148,00
ONERI PULIZIA-FACCHINAGGIO-PORTIERATO-COORDINAMENTO MESE DI SETTEMBRE E PARTE DICEMBRE 2015	VEDI ALLEGATO 9	150.790,07
INFOCAMERE-SERVIZIO CONTROLLO ELENCO IMPRESE PER RINNOVO CONSIGLIO CAMERALE	DET.30 DEL 09/02/2015	4.270,00
INFOCAMERE-SERVIZI AFFARI GENERALI	DET.508 DEL 15/12/2015	8.625,88
RECUPERO CREDITI SRL ATTIVITA' 2015	S.D	393.500,00
DELOITTE-BILANCIO DI MANDATO	DET.411	24.400,00
POSTE ITALIANE.SERVIZIO DI PICK UP ANNO 2015	DET.141/507 /2015	2.296,00
INCARICO SERVIZIO DI SPRVEGLIANZA SANITARIA D.SSA CIMMINO	DET.510/2015	7.930,00
XEROX-NOLEGGIO FOTOCOPIATRICI UFF.PROTESTI E SISTRI AGOSTO/DICEMBRE 2015	DET.82 DEL 11/09/2015	439,20
DELLA MORTE BARTOLOMEO 1 E 2 QUADRIMESTRE NUCLEO DI VALUTAZIONE		6.068,56

TOTALE

2.269.032,31

Il Fondo spese legali ha subito nel corso del 2015, un aumento per € 63.457,75;
Il saldo finale del fondo, pari ad € 475.823,36 è così composto:

FONDO SPESE LEGALI 2015		
DESCRIZIONE		SALDO AL 31/12/2015
PROF. GIUSEPPE ABBAMONTE - ONORARIO COSTITUZIONE CAMERA GIUDIZIO CONSIGLIO DI STATO ANNULLAMENTO SENTENZA TAR RICORSO CORSICATO	ALLEGATO 1	8.605,06
AVV. SPARANO - CAUSE*	ALLEGATO 5	4.000,00
ACCANTONAMENTO CAUSE GESTIONE DEL PERSONALE (AVV. RIZZO NUNZIO PER EURO 4.896,00 + DISP. GESTIONE PERSONALE PROT.N.2984/2008 PER EURO 33.389,63)	ALLEGATO 2	17.862,59
ACCANTONAMENTO CAUSE GESTIONE DEL PERSONALE + IVA + CPA	ALLEGATO 2	120.436,23
ACCANTONAMENTO CAUSE GESTIONE DEL PERSONALE INCARNATO-TARANTINO-VIATLE SAMANTHA (DD.N.,714/08)	ALLEGATO 2	6.070,00
ACCANTONAMENTO CAUSE STUDI E STATISTICA	ALLEGATO 3	8.357,46
ACCANTONAMENTO CAUSE REGOLAZIONE DEL MERCATO 2008	ALLEGATO 4	18.630,37
AVV.SPARANO - PALUMBO	ALLEGATO 3	2.406,55
AVV.SPARANO - ZICARI	ALLEGATO 3	2.500,00
RILEVATO ACCANTONAMENTO AL FONDO SPESE LEGALI AVV. SPARANO - CAUSA GIUDIZIO PROMOSSO DA ZICARI -PROBABILE PASSIVITA'	ALLEGATO 3	39.369,10
AVV. ERNESTO SPARANO ASSISTENZA VERTENZA CORIT CONTRO CAMERA DI COMMERCIO - (RP. SAVOIA) -	ALLEGATO 1	1.224,00
STUDIO LEGALE SPARANO - SPESE GIUDIZIO PROMOSSO DAI SIGG.RI VARRIALE E MUTTO (TRIB.NAPOLI RG 35661/04)	ALLEGATO 3	9.196,96
ACCANTONAMENTO CAUSE UFFICIO STUDI E STATISTICA ANNO 2009	ALLEGATO 3	11.100,00
ACCANTONAMENTO CAUSE UFFICIO REGISTRO IMPRESE ANNO 2010	ALLEGATO 5	1.550,32
AVV-GHERARDO MARONE-CONTRO CARRATURO ALFREDO GIUDIZIO TAR CAMPANIA INCARICO CONFERITO CON DETERMINA N.95/1999-2013	ALLEGATO 5	2.092,57
ONERI LEGALI AVV-GHERARDO MARONE, EZIO MARIA ZUPPARDI E RAFFAELLA VENIERO PER L'ASSISTENZA LEGALE A:VINCI, TISI D'ANGIO', SINNI BATTAGLIA E FESTA 2013	ALLEGATO 2	46.973,37
AVV-ABBAMONTE ANDREA- RICORSO ADICONSUM ED ALTRI C/REGIONE CAMPANIA DAVANTI AL TAR CAMPANIA	ALLEGATO 1	6.661,20
AVV-PANE SALVATORE-COSTITUZIONE IN GIUDIZIOCONTRO IL SIG.STORNAILO ROSARIO LEGALE RAPPRESENTANTE DELLA FEDERCONSUMATORI PROVINCIALE DI NAPOLI	ALLEGATO 1	4.440,80
AVV-SALVATORE PANE-STORNAIUOLO ROSARIO/FEDERCONSUMATORI	ALLEGATO 2	3.172,00
PROF-DE LUCA TAMAJO-CONFERIMENTO INCARICO DI ASSISTENZA TECNICO-LEGALE EX LEGGE 241/1990 EX DIRIGENTI	ALLEGATO 2	9.516,00
AVV-ERNESTO ARDIA-IMPUGNAZIONE IN APPELLO DELLA SENTENZA DEL TRIBUNALE DI NAPOLI SEZIONE LAVORO N. 114420/10-EX DIPENDENTI PUZIO ANDREA E SENESE ANTONIETTA	ALLEGATO 2	6.705,83
PROF.AVV- RAFFAELE DE LUCA TAMAJO-CONFERIMENTO DI INCARICO DI ASSISTENZA TECNICO LEGALE EX LEGGE 241/1990 PER RECUPERO SOMME DAL	ALLEGATO 2	35.526,40

FONDO DIRIGENTI ANNI 2007/2008/2009.		
SICILIANO GIOVANNA-A TITOLO DI TRANSAZIONE GENERALE E NOVATIVA	ALLEGATO 2	-
AVV-ABBAMONTE-TRASPOSIZIONE IN SEDE GIURISDIZIONALE DI RICORSO STRAORDINARIO AL PRESIDENTE DELLA REPUBBLICA PROPOSTO DAL COMUNE DI NAPOLI C/O ACN E AI SOCI DI ESSA.	ALLEGATO 3	8.809,88
AVV-ABBAMONTE-RICORSO AL GIUDICE DEL TRIBUNALE DI NAPOLI DI N.3 DIPENDENTE DELLA EX STAZIONE SPERIMENTALE PELLI	ALLEGATO 3	16.720,32
AVV-ABBAMONTE-RICORSO AL TAR CAMPANIA UNIC C/O CCIAA DI NAPOLI X L'ANNULLAMENTO DELL'AVVISO PUBBLICO PER L'AFFIDAMENTO DELL'INCARICO DI DIRETTORE DELLA STAZIONE SPERIMENTALE PELLI	ALLEGATO 3	5.075,20
AVV-ABBAMONTE ANDREA DIFESA ENTE RICORSO TAR CAMPANIA D.SSA BARZAN CONCORSO DIRIGENTE	ALLEGATO 2	12.846,60
AVV-MAROVE-RICORSO TAR LAZIO ROSSI CLAUDIO C/CCIAA NAPOLI (R.G.9867/2004)	ALLEGATO 4	2.516,80
AVV.ANDREA ABBAMONTE-RICORSO TAR CONFEDERAZIONE ITALIANA ESERCENTI IMPRESE COMMERCIALI-TURISTICHE E DEI SERVIZI-REGIONALE DELLA CAMPANIA V/CCIAA	ALLEGATO 6	8.401,35
AVV-ANDREA ABBAMONTE-RICORSO TAR CAMPANIA -NAPOLI:FEDERLAB SBV CONTRO CCIAA NAPOLI	ALLEGATO 6	8.901,35
SALDO-AVV.ANDREA ABBAMONTE-RICORSO TAR REGIONALE LAZIO-ROMA R.G.281/2015 SEZ.III TER.RICORRENTE A.I.C.A.I.S.T. IMPRESA ITALIA NAZIONALE-ASSOCIAZIONE INDUSTRIA, COMMERCIO, ARTIGIANATO, SERVIZI E TURISMO E AICAST-ASSOCIAZIONE PROVINCIALE INDUSTRIA.	ALLEGATO 6	4.326,15
STUDIO LEGALE D'URSO-RICORSO TAR LEGA DEI CONSUMATORI CONTRO CCIAA NAPOLI	ALLEGATO 6	8.401,35
STUDIO LEGALE DE LUCA TAMAJO-DOTT.LUCIO TISI RICORSO EX ART. 414 CPC TRIBUNALE DI NAPOLI SEZIONE LAVORO COSTITUZIONE IN GIUDIZIO	ALLEGATO 6	5.500,00
AVV.ANDREA ABBAMONTE-RICORSO TAR LAZIO ORDINE DEGLI AVVOCATI DI TORRE ANNUNZIATA E ORDINE DEI COMMERCIALISTI E DEGLI ESPERTI CONTABILI DEL TRIBUNALE DI TORRE ANNUNZIATA CONTRO CCIAA NAPOLI	ALLEGATO 6	9.401,35
AVV.LUCA TAMASSIA-RICORSO DI BELLO V/CCIAA NAPOLI TRIBUNALE DI NAPOLI SEZIONE CONTROVERSIE DI LAVORO	ALLEGATO 6	10.150,40
STUDIO LEGALE D'URSO-RESISTENZA IN GIUDIZIO TRIBUNALE DI NAPOLI SEZIONE LAVORO.RICORSO DI 10 DIPENDENTI DELL'EUROSPORTELLO	ALLEGATO 6	4.440,80
AVV.TI CLAUDIA E LUCA PISCIONE -RICORSO AL TRIBUNALE DI NAPOLI-SEZIONE SPECIALIZZATA PER LE IMPRESE DA PARTE DI COCUCCIO SLESSANDRA V/AMABILE ANTONIO L.T.D LOGISTICA SRL E CCIAA NAPOLI	ALLEGATO 6	3.935,00
TOTALE		475.823,36

F) RATEI E RISCONTI PASSIVI

Saldo al 31/12/2015	Saldo al 31/12/2014	Variazioni
315	0	315

La composizione di tale mastro, nel 2015, ha avuto un incremento dovuto a degli affitti attivi.

G) CONTI D'ORDINE

Descrizione	31/12/2015	31/12/2014	Differenze
Creditori c/investimenti	3.216.005	4.105.431	- 889.426
TOTALE	3.216.005	4.105.431	- 889.426

DATA	DESCRIZ	CONTI D'ORDINE AL 31/12/2015	ELIMINAZIONE 2015 DA CONTO D'ORDINE	INSERITI NEI CONTI D'ORDINE AL 31/12/2015	IMPORTO 31/12/2014
28/10/2009	Polo Tecnologico dell'Ambiente:acquisizione moduli da destinare alla sistemazione dell'Azienda speciale Laboratorio Chimico Merceologico	3.015.048	-	-	3.015.048
09/11/2012	Acquisto partecipazioni ACN s.r.l. relative a AMERICA'S CUP 2013	-	-	-	-
08/07/2011	Fondazione San Carlo versamenti patrimoniali 2012 e 2013	-	-	-	-
31/12/2013	STUDIO CONSERVAZIONE E RESTAURO CAPPELLA S.ASPRENO	9.000	60.149,60	-	69.150
31/12/2014	iniziative Promozionali già deliberate nel 2014 da effettuarsi nel 2015	0	1.021.233,00	0	1.021.233
31/12/2015	Iniziative Promozionali 2015	82.754		82.754	
31/12/2015	DEFI SRL ADEGUAMENTO TECNICO FUNZIONALE IMPIANTO CABILA ELETTRICA UFF.CENTRO DIREZIONALE	105.553			
31/12/2015	ING.DEL SORBO-INCARICO INTERVENTO CABINA ELETTRICA	3.650			
	14 0 10 1/28 100 1 TOTALE	3.216.005	1.081.383	82.754	4.105.430

Essi comprendono le poste descritte tra i criteri di formazione e valutazione. In particolare, si forniscono le notizie sulla composizione e la natura dei conti d'ordine iscritti in bilancio al 31/12/2015:

- Sono stati inseriti, su disposizione del Commissario Straordinario, € 82.754,27 a titolo di Interventi promozionali per iniziative che saranno realizzate nel 2016.
- Sono stati inseriti € 105.553,18 per adeguamento tecnico funzionale impianto cabina elettrica Uff. Centro Direzionale- Determina per la gara n. 218 del 10/06/2015 e € 3.650,00 per incarico intervento Ing. Del Sorbo, i lavori sono stati svolti nel 2016.

GESTIONI SPECIALI

Descrizione	31/12/2015	31/12/2014	Variazioni
Trattamento di quiescenza	96.059	95.830	228,50

Trattasi del fondo speciale istituito per i dipendenti che a suo tempo non optarono per il normale trattamento pensionistico. Al 31/12/2015 non risulta iscritto a tale fondo nessun dipendente. Le variazioni intervenute nel corso del 2015 sono da attribuirsi ai movimenti relativi agli incassi di interessi sul conto dedicato.

CONTO ECONOMICO

A) PROVENTI CORRENTI

Descrizione	31/12/2015	31/12/2014	Variazioni
1) Diritto annuale	34.757.738	52.086.755	- 17.329.017
2) Diritti di segreteria	9.168.776	9.336.707	- 164.071
3) Contributi trasferimenti ed altre entrate	780.068	834.880	- 86.452
4) Proventi da gestione di beni e servizi	87.911	179.811	- 91.900
5) Variazione delle rimanenze	7.336	18.390	- 11.054
Totale	44.801.828	62.456.543	- 17.682.494

1) Diritto Annuale

Il **diritto annuale** esposto in bilancio rappresenta la quota di diritto annuale di competenza dell'esercizio 2015 e risulta così composto:

Diritto Annuale	€	30.028.444,87
Restituzione a terzi di Diritto Annuale	€	-
Sanzioni da Diritto Annuale	€	4.318.886,89
Interessi di mora su Diritto Annuale	€	410.406,04
TOTALE		34.757.737,80

Il documento n. 3 parte integrante della circolare 3622/C del 2009 stabilisce che a regime:

“la Camera di Commercio rileva i proventi relativi al diritto annuale di competenza sulla base delle riscossioni avvenute nel corso dell’esercizio e iscrive l’importo del diritto annuale dovuto e non versato quale provento cui corrisponde un credito sulla base dei seguenti criteri:

- *per le imprese inadempienti che pagano in misura fissa, sulla base degli importi determinati con il Decreto del Ministero dello Sviluppo Economico;*
- *per le imprese inadempienti che pagano in base al fatturato, applicando l’aliquota di riferimento, ad un ammontare di fatturato pari alla media dei fatturati dichiarati dalle stesse imprese negli ultimi tre esercizi.”*

Sul diritto dovuto e non versato la Camera rileva sanzioni e interessi moratori.

Da quanto fin qui esposto se ne ricava che l’imputazione a Bilancio Consuntivo 2015 deriva da:

- **DIRITTO ANNUALE**

DIRITTO ANNUALE	
Importo incassato al 31.12.2015	16.162.701,17
Importo dovuto dalle imprese inadempienti	13.974.334,33
Totale	30.137.035,50
Importo da restituire ad altre CCIAA	- 40.155,87
Importo che ci restituiranno altre CCIAA	28.919,91
Importo versamenti non attribuiti	- 97.989,82
importo netto da sistemazione ufficio deleghe	635,15
Ricavo diritto annuale di competenza 2015	30.028.444,87

*** Versamenti non attribuiti . L’Infocamere, società che gestisce il flusso degli F24 proveniente dalla Sogei, da leggere e incrociare con le singole posizioni delle società/ditte esistenti al Registro delle Imprese di ogni Camera di Commercio , rimette in chiusura di esercizio i dati globali relativi alla determinazione del ricavo dell’anno da diritto annuale. La voce “versamenti non attribuiti” comprende tutti quegli importi di diritto, sanzioni ed interessi, per i quali non sono stati incrociati i dati del Registro delle imprese e quindi non si è stato possibile scaricare il dovuto dalla posizione di pertinenza. Tale evenienza può essere imputata all’errata indicazione del codice fiscale /partita iva, o l’utente ha segnalato una Camera diversa da quella di iscrizione o ha sbagliato ad indicare il codice tributo. Nell’anno successivo all’incasso, l’Infocamere che gestisce il flusso di lettura degli F24 stila appositi elenchi e provvede con l’ausilio degli uffici a rettificare le singole posizioni registrando nel flusso dell’anno successivo l’incasso sul credito rettificato in egual misura.

SANZIONE:

SANZIONI	
Importo incassato al 31.12.2015	54.497,24
Importo dovuto dalle imprese inadempienti	4.265.810,29
Totale	4.320.307,53
Importo da restituire ad altre CCIAA	- 609,18
Importo che ci restituiranno altre CCIAA	123,40
Importo versamenti non attribuiti	- 639,15
importo netto da sistemazione ufficio deleghe	- 295,71
Ricavo diritto annuale di competenza 2015	4.318.886,89

Oltre agli interessi moratori sul credito del diritto 2015 la CCIAA, in ottemperanza alla C.M. 3622/C - documento 3 – punto 1.2.3:

“...Gli interessi si calcolano e si imputano per competenza anno per anno fino alla data di emissione ruolo”.

La Camera di Napoli ha rilevato interessi moratori sui crediti del diritto 2009, 2010, 2011, 2012, 2013 e 2014 esistenti al 31/12/2015, come di seguito dettagliato:

- INTERESSI:

INTERESSI	
Importo incassato al 31.12.2015	4.763,09
Importo dovuto dalle imprese inadempienti	34.528,73
Totale	39.291,82
Importo da restituire ad altre CCIAA	- 79,98
Importo che ci restituiranno altre CCIAA	9,69
Importo versamenti non attribuiti	- 57,73
importo netto da sistemazione ufficio deleghe	- 17,32
Ricalcolo interessi su annualità 2009	6.043,63
Ricalcolo interessi su annualità 2010	43.997,42
Ricalcolo interessi su annualità 2011	55.743,96
Ricalcolo interessi su annualità 2012	81.458,02
Ricalcolo interessi su annualità 2013	87.482,12
Ricalcolo interessi su annualità 2014	96.534,41
Ricavo diritto annuale di competenza 2015	410.406,04

	IMPORTO CREDITO AL 31/12/2015	INTERESSI MORATORI
2009	689.071,38	6.043,63
2010	1.023.192,79	43.997,42
2011	983.537,47	55.743,96
2012	864.500,22	81.458,02
2013	481.362,27	87.482,12
2014	189.288,36	96.534,41
2015	34.528,73	

Tutti i crediti relativi al Diritto Annuale, Sanzioni e Interessi sono stati rilevati dal sistema informatico Disar.

2) Diritti di segreteria

Tra i **diritti di segreteria e oblazioni** figurano i diritti sugli atti e sui certificati e le oblazioni extragiudiziali, così ripartiti e al netto delle relative restituzioni:

Descrizione	31/12/2015	31/12/2014	Variazioni
Diritti di segreteria FGAS	49.420	36.197	13.223
Registro imprese	8.539.118	8.684.087	- 144.969
Agenti e rappresentanti	60.708	73.833	- 13.125
Altri albi, elenchi, ruoli e registri	178.011	214.289	- 36.278
Commercio estero	29.089	14.854	14.235
Diritti segreteria ufficio brevetti	69.200	70.268	- 1.068
Diritti Mud	85.932	90.726	- 4.794
Servizio metrico provinciale	155.703	144.013	11.690
Oblazioni extragiudiziali	1.595	8.488	- 6.893
Restituzione di diritti di segreteria	-	50	50
Totale	9.168.776	9.336.707	- 167.931

Si segnala che anche nel corso del 2015, così come per quanto riguardava il 2014, si è verificata una leggera flessione degli incassi relativi al Registro Imprese come si nota dallo schema sopra esposto, mentre si è registrato un aumento per la parte relativa ai Diritti di segreteria.

Si è verificato un decremento della somma totale.

3) Contributi trasferimenti ed altre entrate

Descrizione	31/12/2015	31/12/2014	Variazioni
Rimborsi e recuperi diversi	78.162	148.946	- 70.784
Rimborsi da Regione per funz. Albi	292.146	312.280	- 20.134
Rimborsi spese personale distaccato	-	-	-
Recupero compensi incarichi ai dirigenti	25.000	47.917	- 22.917
Riversamento avanzo aziende speciali	1.227	13.265	- 12.038
Rimborsi Albo Smaltitori	-	-	-
Rimborsi cofnz.prog.comun.min.loc.union.	230.694	232.153	- 1.460
Affitti attivi	152.839	80.320	72.519
Ricavi da contenziosi per avvocatura	-	-	-
Plusvalenze ordinarie da alienazione beni	-	-	-
Totale	780.068	834.880	-54.812

S

i specifica nel dettaglio la composizione delle singole voci:

- La voce *Rimborsi e recuperi diversi* pari ad € 78.161,98 comprende diversi importi, tra cui: € 31.640 quale contributo finanziario concesso dalla Banca Popolare di Bari, € 46521,98 quale rimborso per spese di notifiche verbali.
- La voce *Rimborsi da Regione per funzionamento Albo Artigiani* è di 292.146.
- La voce *Recupero compensi incarichi a dirigenti* di € 25.000 comprende la direzione aziendale dell'Azienda Speciale Laboratorio Chimico Merceologico per € 25.
- La voce *Riversamento avanzo Aziende Speciali* per € 1.227, comprende € 142 da recuperare dal Laboratorio Chimico e Merceologico e € 1.085 da recuperare dall'Azienda Speciale Proteus.
- La voce *Rimborsi per cofinanziamenti progetti comunitari* di € 230.693,51 comprende: € 22.842 dall'Unioncamere Campania per i progetti "Fondo perequativo 2013"; € 6.927,26 dalla Camera di Commercio di Matera per il progetto "SIAFT" e € 200.924,25 dalla Camera di Commercio Barcellona per il progetto "DIG".
- La voce *Affitti attivi* per € 152.839 è costituita da affitti di box o parte degli immobili camerale a terzi.

4) Proventi da gestione di servizi

Si riferiscono ai proventi dell'attività commerciale.

Di seguito se ne indica il dettaglio:

Descrizione	31/12/2015	31/12/2014	Variazioni
Proventi conciliazione	30.183	105.458	- 75.275
Proventi concessioni in uso sale e uffici (att. Comm.le)	1.601	-	
Ricavi attività servizio metrico	37.325	53.984	- 16.658
Ricavi vendita carta filigranata e bollini	1.920	1.988	- 68
Proventi da concorsi e operazione a premio	8.249	10.758	- 2.509
Ricavi vendita carnets Tir/Cpd	8.632	7.623	1.009
Totale	87.911	179.811	- 91.900

Il decremento rispetto all'esercizio precedente è dovuto principalmente alla riduzione dei proventi da conciliazione. Si ricorda che la procedura di conciliazione non è più obbligatoria dal 2012.

5) Variazioni delle rimanenze

Le rettifiche di valore afferiscono alle variazioni che si sono manifestate relativamente alle rimanenze iniziali e finali:

Descrizione	31/12/2015	31/12/2014	Variazioni
Rimanenze iniziali	26.944	8.554	18.390
Rimanenze finali	34.279	26.944	7.336
Totale variazione	7.336	18.390	-11.054

B) ONERI CORRENTI

Gli oneri della gestione corrente sono così ripartiti:

Descrizione	31/12/2015	31/12/2014	Variazioni
6) Personale	4.601.223	5.181.397	-580.174
a) Competenze al personale	3.337.794	3.577.208	-239.414
b) Oneri sociali	823.013	870.857	-47.843
c) Accantonamento Tfr	200.746	286.498	-85.753
d) Altri costi	239.670	446.834	-207.164
7) Funzionamento	13.080.932	14.411.446	-1.330.513
a) Prestazione di servizi	6.291.680	6.243.143	48.538
b) Godimento di beni di terzi	68.023	75.600	-7.578
c) Oneri diversi di gestione	2.327.480	2.297.267	30.213
d) Quote sociali	4.019.215	5.355.114	-1.335.899
e) Organi istituzionali	374.534	440.321	-65.787
8) Interventi economici	7.150.242	21.090.521	-13.940.279
9) Ammor.ti e Accanto.ti	19.369.650	27.438.271	-8.068.621
a) Immobilizzazioni immateriali	14.306	12.984	1.322
b) Immobilizzazioni materiali	1.640.020	1.618.241	21.779
c) Svalutazione crediti	17.471.238	25.807.046	-8.335.807
d) Fondo rischi e oneri	244.085	-	244.085,28
Totale	44.202.047	68.121.634	-23.919.587

i
di seguito la specifica delle singole voci:

6) Personale

a) *Competenze al personale*

La voce comprende l'intera spesa per il personale dipendente, compresi i miglioramenti di merito, i passaggi di categoria, gli scatti di contingenza, il costo delle ferie non godute e gli accantonamenti di legge.

Descrizione	31/12/2015	31/12/2014	Variazioni
Retribuzione ordinaria	1.866.619	1.962.718	-96.099
Retribuzione straordinaria	113.849	161.907	-48.058
Retribuzione personale contratto atipico	-	-	0
Indennità varie personale dipendente	889.857	952.290	-62.433
Retribuzione di posizione e risultato dirigenti	476.254	501.254	-25.000
Recupero stipendiale malattie dipendenti	- 8.785	- 960	-7.825
Totale	3.337.794	3.577.208	-239.415

La voce *Retribuzione ordinaria* è costituita dalla retribuzione del personale e ammonta ad € 1.866.618,88.

La voce *Indennità varie personale dipendente* si riferisce alla remunerazione del salario accessorio di cui agli art. 31 e 32 CCNL Regione ed Autonomie Locali del 22/1/2004 e art. 4 CCNL 9/5/2006. Essa include le competenze dell'esercizio 2015, la produttività dipendenti, il risultato di P.O. e l'indennità di responsabilità e disagio. Il Fondo è stato depurato di € 132.638,00 per il Progetto 2015 non realizzato.

La voce *Recupero stipendiale malattie dipendenti* ammonta per l'anno 2015 a € 8.784,75.

b) *Oneri sociali*

La voce comprende gli oneri sociali previdenziali e assistenziali sostenuti dall'Ente a favore del personale dipendente nell'anno 2015.

Descrizione	31/12/2015	31/12/2014	Variazioni
Oneri previdenziali	813.258	859.656	-46.397
Inail dipendenti	9.755	11.201	-1.446
Totale	823.013	870.857	-47.843

La voce *Oneri previdenziali e assistenziali* comprende anche la quota INAIL di competenza del 2015.

c) *Accantonamento I.F.R./T.F.R.*

Descrizione	31/12/2015	31/12/2014	Variazioni
Accantonamento T.F.R.	22.667	18.422	4.245
Accantonamento I.A.	178.078	268.076	-89.998
Riliquidazione indennità di anzianità	-	-	0
Totale	200.746	286.498	-89.998

L'importo sopra esposto si riferisce agli accantonamenti TFR per i nuovi assunti e Indennità di Anzianità per tutti gli altri per l'anno 2015 del Personale in servizio.

d) *Altri costi del personale*

La voce comprende la spesa sostenuta dall'Ente relativamente a costi non direttamente imputabili alle competenze del personale ed è così ripartita:

Descrizione	31/12/2015	31/12/2014	Variazioni
Interventi assistenziali	29.347	29.716	- 369
Personale distaccato Min. Ind.	10.000	10.000	-
Altre spese per il personale	576	387	189
Concorso spese personale Upica	10.000	10.000	-
Rimborso spese personale comandato Az. Speciali	102.265	105.358	- 3.093
Assegni pensionistici	636	8.272	- 7.636
Borse di studio figli dipendenti	15.494	15.494	-
Concorso spese pers. distacco sindacale	15.000	15.000	-
Rimborso spese pers. Comand. altri Enti	56.352	219.222	- 162.870
Accantonamento personale comandato	-	33.386	- 33.386
Totale	239.670	446.834	- 207.164

La voce *Interventi assistenziali* comprende i contributi versati dalla Camera a beneficio dei dipendenti iscritti alla Cassa mutua dipendenti; gli assegni pensionistici; le borse di studio a favore dei figli dei dipendenti.

La voce *Rimborso spese personale comandato presso altri enti* comprende il costo dei dipendenti di altri Enti comandati c/ la CCIAA di Napoli.

7) **Funzionamento**

Descrizione	31/12/2015	31/12/2014	Variazioni
a) Prestazione di servizi	6.291.680	6.243.143	48.538
b) Godimento di beni di terzi	68.023	75.600	- 7.578
c) Oneri diversi di gestione	2.327.480	2.297.267	30.213
d) Quote associative	4.019.215	5.355.114	- 1.335.899
e) Organi istituzionali	374.534	440.321	- 65.787
Totale	13.080.932	14.411.446	- 1.330.513

a) *Le spese per Prestazione di servizi* sostenute dall'Ente vengono così ripartite

Si dettano le seguenti voci:

Descrizione	31/12/2015	31/12/2014	Variazioni
Oneri telefonici	67.123	52.697	14.426
Spese consumo acqua ed energia elettrica	313.332	300.532	12.800
Oneri riscaldamento e condizionamento	20.396	26.700	- 6.304
Oneri pulizia locali e facchinaggio	756.847	880.118	- 123.271
Oneri per servizi di vigilanza	222.011	267.894	- 45.883
Oneri per manutenzione ordinaria beni	51.487	57.298	- 5.811
Oneri per manutenzione ordinaria impianti	309.496	352.188	- 42.692
Oneri per assicurazioni	53.788	41.388	12.400
Oneri legali	140	-	140
Altri incarichi da circolare M.A.P.	45.982	59.886	- 13.904
Oneri legali	14.225	44.414	- 30.189
Spese automazione servizi	2.611.690	2.521.901	89.790
Oneri di rappresentanza	1.585	3.588	- 2.003
Oneri postali e di recapito	114.043	75.054	38.990
Oneri per la riscossione di entrate	163.153	219.835	- 56.682
Oneri per mezzi di trasporto	3.526	8.496	- 4.970
Oneri per stampa pubblicazioni	-	-	-
Attiv. di comunicaz. e informazione ai sensi L.150/2000	143.197	194.983	- 51.785
Compensi co.co.pro	29.556	35.000	- 5.444
Spese attività servizio metrico	11.196	1.567	9.630
Compenso lavoro interinale	-	-	-
Oneri e servizi vari di funzionamento	95.917	111.542	- 15.625
Indennita' e rimborso spese missioni ispettive	4.180	3.988	192
Spese formazione del personale	11.025	8.276	2.749
Indennita' e rimborso spese missioni	-	7.852	- 7.852
Buoni pasto personale CCIAA	95.072	110.800	- 15.728
Buoni pasto personale atipico	2.017	6.326	- 4.309
Spese funzionamento M.U.D.	2.656	4.123	- 1.468
Spese servizio telemaco pay	5.800	-	5.800
Costi di gestione conciliazione	16.338	18.172	- 1.835
Oneri pubblicità su quotidiani	-	-	-
Accan.to al fondo spese di funzionamento	959.367	790.887	168.481
Spese per contratti di servizio con Aziende Speciali	91.919	-	91.919
Spese di Formazione x tutoring, affiancamento, mentoring	17.175	14.838	2.337
Spese per il funzionamento della Corte Arbitrale	57.440	22.800	34.640
Totale	6.291.680	6.243.143	48.538

Oneri pulizia locali e facchinaggio per € 756.846,73, risultano in linea con quanto preventivato per effetto della nuova convenzione stipulata con la società TecnoServiceCamere.

Spese per consulenti ed esperti: tale categoria di spesa è così ripartita:

Descrizione	31/12/2015	31/12/2014	Variazioni
Oneri legali	14.225	44.414	- 30.189
Oneri consulenti ed esperti	-	-	-
Altri incarichi	45.982	59.886	- 13.904
Totale	60.208	104.300	44.093

- La voce *Oneri legali* comprende le spese di competenza dell'Ente per la comparizione in giudizio del personale dipendente per i ricorsi relativi alla sospensione dei protesti e per la comparizione innanzi alle Commissioni Tributarie relative al contenzioso derivante dal mancato pagamento del diritto annuale.
- *Altri incarichi*, voce non sottoposta a vincoli, comprende le spese che ai sensi della Circolare M.a.p. 557368 del 12/10/2004 sono considerate obbligatorie per legge: incarichi nel settore della sicurezza sui luoghi di lavoro, direzione e progettazione di opere rientranti nella gestione sui lavori pubblici, incarichi connessi all'attivazione dell'Ufficio stampa in mancanza di specifiche professionalità interne, ecc.

Spese automazione di servizi: in tale voce di spesa rientrano, per la maggioranza, i costi relativi alla gestione informatizzata delle procedure dell'Ente.

Oneri di rappresentanza per € 1584,79, sono relative alle spese sostenute dall'Ente per la propria rappresentanza istituzionale.

Oneri per la riscossione di entrate per € 163.152,62 si riferiscono essenzialmente ai costi relativi a mailing diritto annuale 2015 – servizio di recapito.

Attività di comunicazione ed informazione ai sensi L.150/2000, voce istituita nel corso dell'esercizio 2008, è finalizzata a meglio definire la differenza concettuale operativa tra l'attività di pubblicità e quelle di comunicazione. Le indicazioni del CO.RE.COM, comitato delegato in Campania a svolgere le funzioni dell'autorità per le garanzie nelle comunicazioni hanno comportato l'individuazione della presente posta di bilancio relativa ad attività di comunicazione dell'Ente Camerale. L'ammontare di tali spese è di € 143.197,43.

Buoni Pasto: il costo rilevato nell'esercizio € 95.071,94 inferiore a quello sostenuto nell'anno 2014, con l'aggiunta della voce per i buoni pasto relativi al personale comandato.

b) Godimento di beni di terzi

Descrizione	31/12/2015	31/12/2014	Variazioni
Noleggio beni mobili	68.023	75.600	-7.578
Totale	68.023	75.600	-7.578

Tale spesa si riferisce al noleggio di computer, stampanti, fotocopiatrici e centraline telefoniche con risponditore automatico, al netto dei relativi risconti di competenza.

c) Oneri diversi di gestione

Tra le altre voce del B/7/c si dettagliano gli Oneri diversi di gestione che vengono ripartiti come segue:

Descrizione	31/12/2015	31/12/2014	Variazioni
Oneri acquisto libri e quotidiani	1.465	3.896	- 2.431
Abbonamento riviste e quotidiani	47.210	37.124	
Acquisto cancelleria	36.343	57.112	- 20.769
Costo acquisto carnet ATA	19.000	150	18.850
Oneri fiscali	2.223.463	2.198.986	24.478
Arrotondamenti attivi	- 1	1	- 1
Arrotondamenti passivi	-	1	- 1
Minusvalenze ordinarie su alienazioni beni	-	-	-
Totale	2.327.480	2.297.267	20.127

Per quanto riguarda gli oneri fiscali (€ 2.223.463), nel dettaglio si precisa quanto segue:

- IRAP € 254.757
- IRES € 44.367
- IMU € 255.673,89
- Ritenuta fiscale su interessi maturati € 29.493,11
- Altre Imposte e Tasse per € 255.673,89.
- Riversamento al Bilancio dello Stato per € 1.230.417,19 (Spending Review-Decreto Legge 78/2010 ecc)

d) *Quote associative*

La voce di spesa si riferisce ai costi fissi sostenuti dall'Ente per i contributi associativi alle CCIAA Estere e alle quote erogate al fondo perequativo. In merito a ciò la quota di competenza della CCIAA di Napoli deriva dall'obbligo previsto dalla legge 580/93 di partecipare alla costituzione di un fondo nazionale tenuto dall'Unioncamere per il sostentamento delle Camere di Commercio in difficoltà. Si fa presente che esso è determinato secondo quanto previsto dalla Circolare Unioncamere applicando al diritto annuale incassato nel 2013 una percentuale per scaglioni.

I costi sostenuti per le quote associative risultano così ripartiti:

Descrizione	31/12/2015	31/12/2014	Variazioni
Quote associative	2.537.661	3.846.636	-1.308.975
Quote associative CCIAA all'estero, estere in Italia	37.379	12.224	25.156
Partecipazione al fondo Perequativo L. 580/93	931.275	1.470.654	-539.379
Accantonamento f.do spese per Q.A.	512.900	25.600	487.300
Totale	4.019.215	5.355.114	-1.335.899


Le Quote associative sono relative ad Enti, Consorzi e Associazioni che impegnano la Camera di Commercio sia finanziariamente sia in termini di partecipazione alle strategie delle stesse e qui di seguito riportate :

ALLEGATO N.9 QUOTE ASSOCIATIVE 2015	
Conto 328006 - altre quote associative	Preventivo 2015
Associazione Italiana per l'Arbitrato	2.500,00
Associazione Nazionale Piante e Fiori d'Italia	9.331,64
C.I.S.C.O. - Council Intermodal Shipping Consultants	400,00
Consorzio Camerale per il credito e la Finanza	16.945,49
Consorzio Promos Ricerche	207.000,00
Fondazione Campania dei Festival	250.000,00
Fondazione Premio Ischia	150.000,00
Fondazione San Carlo	704.000,00
I.S.D.A.C.I. - Istituto per lo Studio e la Diffusione dell'Arbitrato e del Diritto Commerciale Internazionale	5.200,00
Infocamere - Quota Associativa	83.213,00
IS.NA.R.T. S.c.p.a. - Istituto Nazionale Ricerche Turistiche	3.000,00
SVIMEZ - Associazione per lo sviluppo dell'Industria nel Mezzogiorno	750,00

<i>Unionfiliere</i>	4.000,00
<i>Uniontrasporti s.c.r.l</i>	6.341,21
TOTALE	1.442.681,34

Le Quote Associative CCIAA all'estero

Conto 328005 - quote associative C.C.I.A.A. estere e italiane all'estero	ANNO 2015
<i>A.S.C.A.M.E.</i>	1.200,00
<i>American Chamber of Commerce in Italy</i>	1.000,00
<i>Camera di Commercio Belgo - Italiana</i>	850,00
<i>Camera di Commercio Internazionale sezione Italiana (ICC)</i>	10.183,47
<i>Camera di Commercio Italiana de Cordoba (Argentina)</i>	1.000,00
<i>Camera di Commercio Italiana di Barcellona</i>	400,00
<i>Camera di Commercio Italiana in Messico</i>	700,00
<i>Camera di Commercio Italiana Nizza, Sophia Antipolis</i>	700,00
<i>Camera di Commercio Italiana per il Portogallo</i>	250,00
<i>Camera di Commercio Italiana per il Regno Unito</i>	300,00
<i>Camera di Commercio italiana per il Sud - Est Asiatico</i>	600,00
<i>Camera di Commercio Italiana per la Germania</i>	300,00
<i>Camera di Commercio Italiana per la Romania</i>	500,00
<i>Camera di Commercio Italiana per la Svizzera</i>	820,00
<i>Camera di Commercio Italiana per l'Egitto</i>	300,00
<i>Camera di Commercio Italiana per l'Ungheria</i>	700,00
<i>Camera di Commercio Italo - Brasileira</i>	700,00
<i>Camera di Commercio Italo - Canadese</i>	500,00
<i>Camera di Commercio Italo - Ceca</i>	900,00
<i>Camera di Commercio Italo - Cinese</i>	1.010,00
<i>Camera di Commercio Italo - Ellenica di Atene</i>	600,00
<i>Camera di Commercio Italo - Israeliana</i>	200,00
<i>Camera di Commercio Italo - Lussemburghese</i>	500,00
<i>Camera di Commercio Italo - Polacca</i>	700,00
<i>Camera di Commercio Italo - Russa</i>	1.500,00
<i>Camera di Commercio Italo - Slovacca</i>	500,00
<i>Camera di Commercio Italo - Tedesca (Monaco-Stoccarda)</i>	380,00
<i>Camera di Commercio per il Marocco</i>	200,00
<i>Camera di Commercio per la Francia</i>	1.000,00
<i>Camera di Commercio per la Serbia e Montenegro</i>	976,00
<i>Camera di Commercio per la Svezia</i>	400,00
<i>Camera di Commercio per l'Olanda</i>	500,00
<i>Camera di Commercio Ufficiale Spagnola in Italia</i>	510,00
<i>Camera Tuniso - Italiana</i>	500,00
<i>Italian Chamber of Commerce Australia</i>	300,00
<i>Italy America Chamber of Commerce</i>	2.500,00
<i>Italy America Chamber of Commerce West</i>	2.500,00
<i>Maltese Italian Chamber of Commerce</i>	200,00
<i>Unione Camere di Commercio per l'Est dell'Europa</i>	500,00
TOTALE	37.379,47




Partecipazione al fondo perequativo:

Fornitore	Importo
UNIONCAMERE - FONDO PEREQUATIVO (LEGGE 580/93)	931.275,01

e) Organi istituzionali

La voce comprende l'intera spesa per i componenti gli organi collegiali dell'Ente, compresi il Presidente, la Giunta Camerale, il Collegio dei Revisori, il Consiglio di Amministrazione, i componenti dell'Organo Indipendente di Valutazione ed i componenti delle Commissioni e risulta così ripartita:

Descrizione	31/12/2015	31/12/2014	Variazioni
Consiglio	29.184	45.505	-16.321
Presidente	66.451	60.819	5.632
Giunta Camerale	112.965	137.636	-24.670
Collegio dei revisori	111.350	63.599	47.751
Compensi indennità Commissioni	-	703	-703
Spese Organi Istituzionali	6.482	10.608	-4.126
Organismo Indipendente di Valutazione	21.885	27.981	-6.096
Acc.to F.do spese commissioni	20.148	13.000	7.148
Acc.to F.do spese oneri organi ist.li	6.069	80.470	-74.401
Totale	374.534	440.321	-65.787

ecisa con riguardo alle spese per Commissioni che le stesse sono da valutare congiuntamente agli oneri iscritti come accantonamento appostato al fondo spese e quantificato in € 20.148.

8) Interventi economici

Gli oneri degli interventi economici si riferiscono alle spese sostenute nel corso dell'esercizio per le iniziative promosse a vario titolo dall'Ente: in forma di interventi diretti, attraverso la partecipazione ad interventi e manifestazioni organizzate da terzi, sia in forma di erogazione di contributi, nonché in forma di contributi erogati a favore delle Aziende Speciali.

Le diverse forme di intervento possono essere così riassunte:

Descrizione	31/12/2015	31/12/2014	Variazioni
Iniziative promosse da soggetti senza fini di lucro		54.102	- 54.102
Iniziative promoz proposte da Enti Pubblici e privati		15.000	- 15.000
Contributo struttura accesso al credito delle Imprese anche per l'inter.ne		-	
Programmi U.E. contributi ed altri interventi		-	-
Contributo ai consorzi garanzia collettiva fidi per l'accesso delle PMI		-	-
Contributi Aziende Speciali		-	-
Iniziative camerali svolte direttamente dalle Aziende Speciali	3.301.966	6.836.102	- 3.534.136
Contributi c/impianti Aziende Speciali		116.780	- 116.780
Accantonamento F.do spese Iniz.Prom.	3.848.275	14.068.537	- 10.220.262
Totale	7.150.242	21.090.521	-13.940.279

A consuntivo risulta un costo per contributo ordinario Aziende speciali 2015 così composto:

AZIENDA	IMPORTO A PREVENTIVO	INTEGRAZIONE A PREVENTIVO	TOTALE RISORSE ASSEGNATE	TOTALE A CONSUNTIVO	CONTRIBUTO C/IMPIANTI	AVANZO/ DISAVANZO
AGRIPROMOS	372.000,00	-	372.000,00	218.083,00	-	-
CESVITEC	828.000,00		828.000,00	652.130,66	-	-
COM.TUR	432.000,00	-	432.000,00	432.000,00	-	-44.004,00
EUROSPORTELO	1.004.000,00	42.818,32	1.046.818,32	882.997,32	4.621,12	
LABORATORIO CHIMICO	492.000,00		492.000,00	281.301,00		142
PROTEUS	523.000,00	-	523.000,00	523.000,00	-	1.085,00
TOTATE	3.651.000,00	42.818,32	3.693.818,32	2.989.511,98	4.621,12	-42.777,00

9) Ammortamenti ed Accantonamenti

Per quanto concerne gli ammortamenti si specifica che gli stessi sono stati calcolati sulla base della durata utile del cespite e della residua possibilità di utilizzazione del bene da ammortizzare.

Le quote d'ammortamento accantonate sono così ripartite nelle voci B/9/a e B/9/b:

Descrizione	31/12/2015	31/12/2014	Variazioni
Immobilizzazioni immateriali	14.306	12.984	1.322
a) Totale amm.ti immob. Immateriali	14.306	12.984	1.322
Immobili	1.594.650	1.569.599	25.051
Altre immobilizzazioni tecniche	4.919	29.932	-25.013
Beni mobili	9.096	13.351	-4.255
Attrezzature	31.356	5.360	25.996
Autoveicoli	-	-	0
b) Totale amm.ti immob. Materiali	1.640.020	1.618.241	21.779

Gli accantonamenti operati sono così ripartiti nelle voci B/9/c e B/9/d:

Descrizione	31/12/2015	31/12/2014	Variazioni
Accantonamento f.do svalutazione crediti	17.471.238	25.807.046	-8.335.807
Accantonamento f.do svalutazione crediti diversi	-	-	0
c) Totale svalutazione crediti	17.471.238	25.807.046	-8.335.807
Accantonamento fondo spese	44.004	-	44.004
Accantonamento Perdite Partecipazioni Ex- Lege 147/2013	200.081	-	200.081
d) Fondi Rischi e Oneri	244.085	-	-

a

voce "Accantonamento svalutazione crediti" comprende i seguenti conti:

- Acc.to Fondo svalutazione crediti da D.A. € 13.168.713,96
- Acc.to Fondo svalutazione crediti per sanzioni D.A. € 3.922.199,27
- Acc.to Fondo svalutazione crediti per interessi D.A. € 380.325,07

L'accantonamento al fondo svalutazione è stato calcolato secondo i criteri stabiliti dalla Circolare 3622/C del 5/2/2009 applicando all'importo del valore nominale dei crediti derivanti da diritto annuale, sanzioni e interessi per l'anno 2015 la percentuale media di mancata riscossione degli importi del diritto relativi alle ultime due annualità per le quali si è proceduto all'emissione dei ruoli esattoriali: la percentuale è calcolata al termine dell'anno successivo alla loro emissione.

In relazione alla costruzione del fondo svalutazione crediti si rimanda a quanto già esposto.

Si segnala che gli accantonamenti a fondo spese progetti e varie sono compresi nel mastro degli interventi economici anziché nel mastro degli accantonamenti per le ragioni espressamente indicate sotto la voce iniziative promozionali e contenute nel documento interpretativo n.1 del principio contabile n.12.

L'accantonamento a fondo spese legali in particolare si riferisce a procedimenti giudiziari in corso per i quali è stata avviata la procedura. Contabilmente l'accantonamento in parola è compreso nel mastro 3250 e nello specifico al conto 325083 "Accantonamento al fondo spese di funzionamento"

B) GESTIONE FINANZIARIA

Proventi finanziari	31/12/2015	31/12/2014	Variazioni
Interessi attivi c/c bancario	191.477	1.333.306	-1.141.829
Interessi attivi c/c postale	-	177	-177
Interessi su prestiti al personale	25.730	30.391	-4.661
Dividendi	21.052	20.834	218
Interessi di mora su ruolo D.A.	172.820	200.000	-27.180
Totale proventi finanziari	411.079	1.584.708	-1.173.629

Gli **interessi attivi** iscritti in bilancio sono composti da:

- interessi attivi maturati sul c/c bancario presso il nuovo istituto cassiere Banca Popolare di Bari per € 78.133,39.
- interessi su c/tesoreria per € 113.343,29.
- interessi relativi a prestiti concessi su indennità di anzianità per € 25.730,49.

I **dividendi** iscritti in bilancio per € 21.052,20 si riferiscono al riparto degli utili 2014 deliberati, e versati nel 2015, dalla società partecipata Tecnoholding S.p.A e Autostrade Meridionali.

Gli **interessi di mora su ruolo D.A.** ammontano a € 172.820 e sono relativi agli interessi che maturano sulle cartelle esattoriali inviate ai contribuenti.

D) GESTIONE STRAORDINARIA

Proventi straordinari

Proventi straordinari	31/12/2015	31/12/2014	Variazioni
Sopravvenienze attive att. Ist.le	272.394	649.658	- 377.264
Sopravv. Attive D.A. anni preced.	1.876.666	912.143	964.523
Sopravv. Attive da modifica di debito	69.385	189.395	- 120.010
Sopravvenienze da Sanzioni D.A. anni precedenti	460.232	457.839	2.393
Sopravvenienze da interessi D.A. anni precedenti	5.671	22.341	- 16.670
Plusvalenze da alienazione immobilizzazioni finanziarie	10.689	-	10.689
Totale proventi straordinari	2.695.038	2.231.377	463.661

La voce *Sopravvenienze attive attività Ist.le* esposta in bilancio per € 272.394 comprende:

- € 165.840,76 per proventi da UNIONCAMERE l'albo smaltitori relativo al 2013;
- € 46.809,50 per conguaglio di prestazioni erogate nel 2013;
- € 44.488,98 per abbattimento tassi;

La voce *Sopravvenienze attive da D.A. anni precedenti* per € 1.876.666,17 include l'adeguamento del credito e del relativo fondo di svalutazione per le annualità 2010, 2011, 2012, 2013 e 2014 a seguito del recepimento del flusso informativo elaborato dal sistema DIANA:

- Diritto annuale 2010:	€	76.344;
- Diritto annuale 2011:	€	107.874;
- Diritto annuale 2012:	€	10.893,57;
- Diritto annuale 2013:	€	34.295,23;
- Diritto annuale 2014	€	43.600,72

Oltre a ciò è inserita in tale voce di entrata la rilevazione di proventi straordinari a seguito di incassi di Diritto Annuale per annualità totalmente svalutate o per le quali il fondo di svalutazione ha esaurito la propria capienza. Inoltre si è provveduto al riallineamento dei crediti 2006/2014 con i relativi fondi di svalutazione, in modo da mantenere "cristallizzata" la percentuale di credito "libero". Infine sono state rilevate sopravvenienze attive per incassi non riferibili al credito: incassi 2015 su annualità 2009, 2010, 2011 e 2012, 2013 per posizioni non inserite nel credito dei rispettivi anni. Lo stesso procedimento è stato seguito per la rilevazione delle sopravvenienze da sanzioni e da interessi.

La voce *Sopravvenienze attive da sanzioni D.A. anni precedenti* di € 460.232,11 include l'adeguamento del credito per sanzioni e del relativo fondo svalutazione per le annualità 2010, 2011, 2012, 2013 e 2014 a seguito del recepimento del flusso informativo elaborato dal sistema DIANA:

- Sanzioni diritto annuale 2010:	€	67.027;
- Sanzioni diritto annuale 2011:	€	28.652;
- Sanzioni diritto annuale 2012:	€	203;
- Sanzioni diritto annuale 2013:	€	1.058;
- Sanzioni diritto annuale 2014	€	2.628

In tale voce sono ricomprese anche le rilevazioni di proventi straordinari a seguito di incassi di Diritto Annuale per annualità totalmente svalutate o per le quali il fondo di svalutazione ha esaurito la propria capienza.

La voce *Sopravvenienze attive da interessi D.A. anni precedenti* di € 5.671,41 include l'adeguamento del credito per interessi e del relativo fondo svalutazione per le annualità. In tale voce sono ricomprese anche le rilevazioni di proventi straordinari a seguito di

incassi di Diritto Annuale per annualità totalmente svalutate o per le quali il fondo di svalutazione ha esaurito la propria capienza.

La voce *Sopravvenienze attive da modifiche di debito* iscritte a bilancio per € 69.385,09 accoglie le economie rilevate sui fondi spese degli anni precedenti e le insussistenze di debito; vi sono comprese le sopravvenienze attive per mancato pagamento di iniziative (€32.607,05) e ripartizioni oneri personale distaccato a favore della Camera di Roma (€ 22.214,95) e per mancate borse di studio per € 9.104.

Oneri straordinari

Oneri straordinari	31/12/2015	31/12/2014	Variazioni
Minusvalenze da alienazioni beni	-	73	- 73
Sopravvenienze passive att. Ist.le	49.889	243.967	- 194.078
Sopravvenienze passive da D.A.	783.340	283.396	499.944
Sopravvenienze passive sanzioni D.A.	419.884	389.629	30.255
Sopravvenienze passive interessi da D.A.	1.883	181.229	- 179.346
Sopravvenienze passive svalutazione crediti diritto da ruolo	-	-	-
Sopravvenienze passive svalutazione crediti per sanzioni da ruolo D.A.	-	-	-
Sopravvenienze passive svalutazione crediti per interessi da ruolo D.A.	-	-	-
Totale oneri straordinari	1.254.996	1.098.294	156.703

t

o delle Sopravvenienze passive esposto per € 49.889,03, vengono registrati i costi straordinari derivanti sia da pagamenti non della gestione caratteristica, sia da correzione di errori di rilevazioni di anni precedenti, che per oneri rilevati nel corso del 2016 ma non di competenza di questo anno.

Conto sopravvenienze passive da D.A.:

Le Sopravvenienze passive da diritto annuale, sanzioni e interessi (pari rispettivamente ad € 783.339,68, € 419.884,33 ed € 1.883,08) sono originate da rettifiche apportate ai ricavi da diritto, sanzioni e interessi non dell'esercizio corrente e derivanti dal flusso informativo dei sistemi informatici di gestione del diritto annuale.

E) RETTIFICHE DELL'ATTIVO

Descrizione	31/12/2015	31/12/2014	Variazioni
Rivalutazione da partecipazioni		-	-
Svalutazione da partecipazione	65.197	18.012	47.184
Rettifiche di valore attivo patrimoniale	65.197	18.012	47.184

L'importo di € 65.196,53 è relativo a:

- Napoli Orientale per € 7.321,77
- ISNART per € 7.149,04
- Stoa' per € 30.366,74
- SIRENA per € 10.649,48
- ACN per € 9.709,50.

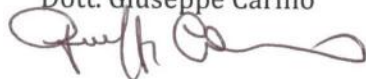
Risultato economico dell'esercizio

Descrizione	31/12/2015	31/12/2014	Variazioni
A-B) Risultato gestione corrente	599.781	- 5.665.091	6.264.872
C) Risultato gestione finanziaria	411.079	1.584.709	-1.173.629
D) Risultato gestione straordinaria	1.440.042	1.133.084	306.958
E) Rettifiche di valore Att.Finanziaria	- 65.197	- 18.012	-47.184
Risultato d'esercizio	2.385.706	- 2.965.311	5.351.017

Il presente bilancio, composto da Stato Patrimoniale, Conto Economico e Nota Integrativa, rappresenta in modo veritiero e corretto la situazione patrimoniale e finanziaria nonché il risultato economico dell'esercizio e corrisponde alle risultanze delle scritture contabili.

Napoli,

Il Responsabile del Servizio
Ragioneria e Bilancio
Dott. Giuseppe Carino



Il Segretario Generale
Avv. Mario Esti



Il Dirigente
Area Economico-Finanziaria
Dott.ssa Ilaria Desiderio



Il Commissario
Girolamo Petrone

