



ALLEGATO ALLA DELIB. N° 59
del 20.7.2015

20 luglio 2015

CAMERA DI COMMERCIO INDUSTRIA ARTIGIANATO E AGRICOLTURA

NAPOLI

BILANCIO D'ESERCIZIO

ANNO 2014

Stato Patrimoniale e Conto Economico

C.C.I.A.A. di Napoli - Bilancio di esercizio 2014



ALL. C
CONTO ECONOMICO

(previsto dall'articolo 21, comma 1)

VOCI DI ONERE/PROVENTO	VALORI ANNO 2013	VALORI ANNO 2014	DIFFERENZE
GESTIONE CORRENTE			
A) Proventi correnti			
1 Diritto Annuale	52.814.147	52.086.755 -	727.392
2 Diritti di Segreteria	9.590.705	9.336.707 -	253.998
3 Contributi trasferimenti e altre entrate	750.006	834.880	84.874
4 Proventi da gestione di beni e servizi	108.873	179.811	70.938
5 Variazione delle rimanenze	-	5.930	5.930
Totale proventi correnti A	63.257.800	62.456.543 -	801.257
B) Oneri Correnti			
6 Personale	-	5.709.171 -	5.709.171
a competenze al personale	-	4.013.005 -	4.013.005
b oneri sociali	-	977.381 -	977.381
c accantonamenti al T.F.R.	-	245.284 -	245.284
d altri costi	-	473.501 -	473.501
7 Funzionamento	-	14.290.521 -	14.290.521
a Prestazioni servizi	-	5.975.345 -	5.975.345
b godimento di beni di terzi	-	78.361 -	78.361
c Oneri diversi di gestione	-	2.353.226 -	2.353.226
d Quote associative	-	5.445.553 -	5.445.553
e Organi istituzionali	-	438.036 -	438.036
8 Interventi economici	-	19.357.782 -	19.357.782
9 Ammortamenti e accantonamenti	-	26.939.690 -	26.939.690
a Immob. immateriali	-	13.249 -	13.249
b Immob. materiali	-	1.633.362 -	1.633.362
c svalutazione crediti	-	25.293.079 -	25.293.079
d fondi rischi e oneri	-	-	-
Totale Oneri Correnti B	66.297.163 -	68.121.634 -	1.824.471
Risultato della gestione corrente A-B	3.039.363 -	5.665.091 -	2.625.728
C) GESTIONE FINANZIARIA			
10 Proventi finanziari	1.612.649	1.584.709 -	27.941
11 Oneri finanziari	-	-	-
Risultato della gestione finanziaria	1.612.649	1.584.709 -	27.941
D) GESTIONE STRAORDINARIA			
12 Proventi straordinari	6.468.312	2.231.377 -	4.236.935
13 Oneri straordinari	-	1.519.464 -	1.519.464
Risultato della gestione straordinaria	4.948.849	1.133.084 -	3.815.765
E) Rettifiche di valore attività finanziaria			
14 Rivalutazioni attivo patrimoniale	-	-	-
15 Svalutazioni attivo patrimoniale	-	4.038.616 -	4.038.616
Differenza rettifiche attività finanziaria	4.038.616 -	18.012	4.020.603
Disavanzo/Avanzo economico esercizio A-B -C -D	516.480 -	2.965.311 -	2.448.831

Conto Economico - All. C

ALL D - STATO PATRIMONIALE AL 31.12.2014 (previsto dall'articolo 22, comma 1)

PASSIVO			Valori al 2013			Valori 2014
	ENTRO 12 MESI	ULTRA 12 MESI		ENTRO 12 MESI	ULTRA 12 MESI	
A) PATRIMONIO NETTO						
Patrimonio netto esercizi precedenti			- 104.511.918			- 104.658.235
Avanzo/Disavanzo economico esercizio			516.480			2.965.311
Riserve da partecipazioni			- 4.946.014			- 8.118.985
Totale patrimonio netto			- 108.941.452			- 109.811.909
B) DEBITI DI FINANZIAMENTO						
Mutui passivi			-			-
Prestiti ed anticipazioni passive			-			-
TOTALE DEBITI DI FINANZIAMENTO			-			-
C) TRATTAMENTO DI FINE RAPPORTO						
F.do Trattamento di fine rapporto			- 6.100.214			- 5.382.691
TOT. F.DO TRATT. FINE RAPPORTO			- 6.100.214			- 5.382.691
D) DEBITI DI FUNZIONAMENTO						
Debiti v fornitori			- 4.009.577			- 2.958.596
Debiti vsocietà e organismi del sistema camerale			- 3.949.242			- 3.328.595
Debiti v organismi e istituzioni nazionali e comunitarie			- 16.480			-
Debiti tributari e previdenziali			- 1.244.944			- 1.048.395
Debiti v dipendenti			- 3.020.391			- 3.209.954
Debiti v Organi Istituzionali			- 79.849			- 32.482
Debiti diversi			- 9.190.023			- 8.656.904
Debiti per servizi terzi			- 2.419.066			- 3.067.327
Clients anticipati			- 79.456			- 4.284
TOTALE DEBITI DI FUNZIONAMENTO			- 24.009.026			- 22.306.537
E) FONDI PER RISCHI E ONERI						
Fondo Imposte			-			-
Altri Fondi			- 10.469.089			- 18.264.280
TOT. F.DI PER RISCHI E ONERI			- 10.469.089			- 18.264.280
F) RATEI E RISCONTI PASSIVI						
Ratei Passivi			-			-
Risconti Passivi			- 296.418			-
TOTALE RATEI E RISCONTI PASSIVI			- 296.418			-
TOTALE PASSIVO			- 40.874.747			- 45.953.508
TOTALE PASSIVO E PATRIM. NETTO			- 149.816.200			- 155.765.418
G) CONTI D'ORDINE						
TOTALE GENERALE			- 3.084.197			- 4.105.431
			- 152.900.396			- 159.870.849

ALL D - STATO PATRIMONIALE AL 31.12.2014 (previsto dall'articolo 22, comma 1)

ATTIVO				Valori 2013		Valori al 2014
A) IMMOBILIZZAZIONI						
a) Immateriali						
Software				13.000		14.723
Licenze d'uso						
Dritti d'autore						
Altre						
Totale Immobilizz. Immateriali				13.000		14.723
b) Materiali						
Immobili				25.975.080		25.151.303
Impianti				6.893		5.013
Attrezz. non informatiche				11.276		5.916
Attrezzature informatiche				70.807		64.627
Arredi e mobili				222.210		208.859
Automezzi				-		-
Biblioteca				55.111		55.111
Totale Immolizzaz. materiali				26.341.378		25.490.829
c) Finanziarie						
Partecipazioni e quote	ENTRO 12 MESI	OLTRE 12 MESI		18.345.717	ENTRO 12 MESI	21.805.551
Altri investimenti mobiliari				3.000.000		3.000.000
Prestiti ed anticipazioni attive				2.437.182		2.363.098
Totale Immob. finanziarie				23.782.899		27.168.649
TOTALE IMMOBILIZZAZIONI				50.137.277		52.674.202
B) ATTIVO CIRCOLANTE						
d) Rimanenze						
Rimanenze di magazzino				8.554		26.944
Totale rimanenze				8.554		26.944
e) Crediti di Funzionamento						
Crediti da diritto annuale	ENTRO 12 MESI	OLTRE 12 MESI		10.369.085	ENTRO 12 MESI	9.330.234
Crediti v/organismi e istituzioni nazionali e comunitarie				1.267.046		1.909.983
Crediti v/organismi del sistema camerale				125.494		25.267
Crediti v/clienti				1.983.819		1.513.107
Crediti per servizi c/terzi				207.602		10.466
Crediti diversi				1.121.817		906.228
Erario c/iva				-		8.644
Anticipi a fornitori				-		-
Totale crediti di funzionamento				15.074.863		13.686.641
f) Disponibilita' Liquide						
Banca c/c				84.454.675		89.282.911
Depositi postali				101.800		55.658
Totale disponibilita' liquide				84.556.475		89.338.569
TOTALE ATTIVO CIRCOLANTE				99.639.892		103.052.154
C) RATEI E RISCONTI ATTIVI						
Ratei attivi				-		-
Risconti attivi				39.031		39.062
TOTALE RATEI E RISCONTI ATTIVI				39.031		39.062
TOTALE ATTIVO				149.816.200		155.765.418
D) CONTI D'ORDINE						
TOTALE GENERALE				3.084.197		4.105.431
				152.900.397		159.870.849

Handwritten signature

Handwritten signature

Handwritten signature

Nota Integrativa

C.C.I.A.A. di Napoli - Bilancio di esercizio 2014



PREMESSA

Il presente bilancio costituito da Stato Patrimoniale, Conto Economico e Nota Integrativa è conforme al dettato del Decreto del Presidente della Repubblica n. 254 del 2 novembre 2005, pubblicato sul suppl. ord. n. 203, alla G.U. del 16 dicembre 2005.

Con tale decreto è stato emanato il Nuovo Regolamento concernente la disciplina della gestione patrimoniale e finanziaria delle Camere di Commercio che sancisce, a partire dal bilancio al 31 dicembre 2006, l'abbandono della contabilità finanziaria e l'introduzione della sola contabilità economico patrimoniale.

L'interpretazione e l'applicazione dei principi contabili contenuti nel sopraindicato Regolamento è stata effettuata sulla base delle indicazioni contenute nella circolare n. 3622/C del 5 febbraio 2009 emessa dal Ministero dello Sviluppo Economico, Dipartimento dell'Impresa ed Internazionalizzazione.

Tale circolare recepisce le indicazioni in materia di applicazione dei criteri di valutazione del D.P.R. 254/05, così come predisposte dalla specifica commissione istituita presso il Ministero succitato ai sensi del comma 2 articolo 74 del regolamento.

L'articolo 74 del D.P.R. 254/05, al comma 2 e seguenti, disciplinava l'istituzione di un'apposita commissione per l'interpretazione e l'applicazione dei principi contabili al fine di agevolare la formazione di indirizzi interpretativi univoci e, conseguentemente, rendere uniformi i criteri di redazione dei documenti contabili delle Camere di Commercio e delle loro Aziende Speciali. Tale commissione è stata istituita in data 06/06/2006 con Decreto del Ministero dello Sviluppo Economico.

ATTIVITÀ SVOLTE

La C.C.I.A.A. di Napoli svolge le attività previste dalla legge 29 dicembre 1993 n. 580 e dal successivo D. Lgs. 15 febbraio 2010 n. 23 di riforma dell'ordinamento delle Camere di Commercio, in attuazione dell'art. 53 della L. 99/2009, tenendo distinta l'attività istituzionale da quella commerciale, identificata dall'osservanza della normativa fiscale vigente per gli enti non commerciali.

CRITERI DI FORMAZIONE

Il seguente bilancio è conforme al dettato degli articoli 20 e seguenti del Titolo III capo I del D.P.R. 2 novembre 2005 n. 254 e rispetta i principi normativi in esso sanciti per la sua formazione, come risulta dettagliatamente dalla presente Nota Integrativa che costituisce parte integrante del bilancio d'esercizio.

Ad interpretazione e integrazione del D.P.R. 254/2005 sono state considerate, in sede di redazione del bilancio, le circolari del Ministero dello Sviluppo Economico n. 3609/C del 26 aprile 2007, la n. 3612/C del 26 luglio 2007, la nota dello stesso Ministero n. 2395 del 18 maggio 2008, la circolare del Ministero dello Sviluppo Economico n. 3622/C del 05/02/2009 con i relativi 4 documenti allegati (c.d. principi contabili per le CCIAA).

La gerarchia delle fonti in sede di applicazione dei criteri di formazione è dettagliata nel successivo paragrafo "Criteri di valutazione".

Il piano dei conti considerato è quello allegato alla Circolare del Ministero dello Sviluppo Economico n. 3612/C del 26/07/2007.

Il bilancio è redatto in unità di euro, eventuali arrotondamenti sono ricompresi a riserva di patrimonio. I dati del precedente esercizio sono esposti a fini comparativi.



Eventuali riclassificazioni delle voci, ai fini di una migliore esposizione anche nel rispetto delle indicazioni della circolare n. 3622/C del 5 febbraio 2009 emessa dal Ministero dello Sviluppo Economico, sono specificatamente commentate nelle singole voci.

CRITERI DI VALUTAZIONE

La valutazione delle voci di bilancio è stata fatta ispirandosi a criteri generali di prudenza e competenza richiamati dagli art. 1 e 2 del D.P.R. n. 254/05 e nella prospettiva della continuazione dell'attività.

L'applicazione del principio di prudenza ha comportato la valutazione individuale degli elementi componenti le singole poste dell'attivo o passivo al fine di evitare compensazioni tra perdite che dovevano essere riconosciute e profitti da non riconoscere in quanto non realizzati.

In ottemperanza al principio di competenza sono stati rilevati contabilmente gli eventi e le operazioni afferenti all'esercizio 2014 anche se i relativi movimenti numerari, incassi e pagamenti, non si sono ancora concretizzati.

La continuità di applicazione dei criteri di valutazione nel tempo rappresenta elemento necessario ai fini della comparabilità dei bilanci dell'Ente nei vari esercizi.

I criteri adottati nella formazione del bilancio chiuso al 31/12/2014 sono conformi a quanto stabilito dal combinato disposto degli articoli 25, 26 e 74 del DPR n. 254/05.

Come indicato in precedenza, il comma 2 dell'art. 74 del Regolamento di contabilità ha previsto l'istituzione di un'apposita Commissione presso il Ministero dello Sviluppo Economico per l'interpretazione e l'applicazione dei principi contabili in esso contenuti in coerenza con la natura e le funzioni dei soggetti disciplinati disponendo, altresì, che tale Commissione avesse durata di due anni dalla data di entrata in vigore del D.P.R. 254/05.

Il lavoro svolto dalla suddetta Commissione si è concretizzato nella redazione di quattro documenti, parte integrante della Circolare 3622/C del Ministero dello Sviluppo Economico, di seguito indicati:

- *Documento 1:* Metodologia di lavoro per interpretare e applicare i principi contabili contenuti nel Regolamento per la disciplina della gestione patrimoniale e finanziaria delle Camere di Commercio.
- *Documento 2:* Criteri di iscrizione e di valutazione degli elementi patrimoniali attivi e passivi.
- *Documento 3:* Trattamento contabile delle operazioni tipiche delle Camere di Commercio.
- *Documento 4:* Periodo transitorio – Effetti in bilancio derivanti dall'applicazione dei nuovi principi contabili.

La stessa Commissione ha chiarito nel documento n.1, allegato alla richiamata circolare, al punto 2, le fonti di riferimento stabilendo che:

- a) per tutte le ipotesi per le quali il Regolamento dispone espressamente una regola o un principio, le disposizioni ivi previste, sono destinate a prevalere anche rispetto alle norme del Codice Civile;
- b) nel caso in cui il Regolamento non preveda alcunché di esplicito la disciplina del Codice Civile è l'unica fonte idonea a colmare la lacuna non in via di interpretazione analogica ma in via di applicazione diretta;

- c) qualsiasi problema interpretativo o applicativo deve essere risolto in primo luogo sulla base delle indicazioni del Regolamento, con mera funzione integrativa sulla base di quanto illustrato nei c.d. principi contabili “camerali” e, solo in presenza di una lacuna, si può ricorrere alla disciplina prevista dal Codice Civile oppure, in assenza di ulteriori indicazioni, ad altre fonti primarie compatibili con la specificità dei soggetti destinatari del Regolamento;
- d) per quanto attiene alle fonti non aventi valore normativo, invece, la Commissione, in considerazione dell’incarico assegnato, ha ritenuto di assumere quale unico parametro di riferimento i principi contabili nazionali ed internazionali, limitando l’applicazione di quest’ultimi solo alle fattispecie non disciplinate dai principi contabili emanati dall’Organismo Italiano di Contabilità;
- e) alla luce di quanto chiarito in tema di fonti normative e in tema del rilievo che i principi contabili internazionali vanno progressivamente assumendo anche nell’ordinamento interno, la Commissione non esclude che, in via teorica, quest’ultimi possano trovare concreta applicazione in futuro anche per le Camere di Commercio nelle limitate e circoscritte ipotesi in cui sia riscontrabile una lacuna del Regolamento ed i principi contabili internazionali abbiano avuto pieno recepimento nell’ordinamento interno.

Nella stesura del presente bilancio si è inoltre tenuto conto della nota del Ministero dello Sviluppo Economico n. 15429 del 12/02/2010 contenente chiarimenti ai quesiti delle Camere di Commercio al gruppo di lavoro costituito presso l’Unioncamere per la risoluzione delle problematiche rappresentate in esito all’applicazione dei principi contabili emanati con la Circolare n. 3622/C.

IMMOBILIZZAZIONI

Immateriali

Sono iscritte sulla base dei costi di acquisto o di produzione, incrementati degli oneri accessori di diretta imputazione e sono relativi a costi aventi utilità pluriennale. Le immobilizzazioni sono esposte al netto degli ammortamenti effettuati nel corso degli esercizi. Tali rettifiche sono raccolte nel relativo fondo ammortamento.

L’ammortamento è stato effettuato in modo sistematico in relazione alla residua possibilità di utilizzazione dei beni, valutata in tre anni.

Materiali

Gli immobili, tutti acquisiti ante 31 dicembre 2006, sono stati iscritti al maggiore tra il costo originario di acquisto ed il valore della rendita catastale, determinato ai sensi dell’art. 52 del D.P.R. 26 aprile 1986 n. 131 e successive modificazioni, al netto del Fondo ammortamento.

Il costo originario è incrementato del valore delle manutenzioni straordinarie effettuate sugli immobili dell’Ente.

Il fondo ammortamento per i beni immobili è stato calcolato applicando l’aliquota del 3% dalla data dell’ultima valutazione effettuata.

Gli impianti, le attrezzature informatiche e non informatiche, i macchinari, i mobili ed arredi sono valutati al prezzo di acquisto comprensivo degli oneri di diretta imputazione ed esposti in bilancio al netto del rispettivo importo complessivo del fondo di ammortamento.

Le opere d’arte sono state iscritte al costo storico.

Le quote d’ammortamento relative ai beni istituzionali sono calcolate applicando i seguenti coefficienti, determinati in base alla residua possibilità di utilizzazione del bene da ammortizzare.

L'ammortamento decorre dalla data in cui i beni sono pronti per l'uso.

A partire dall'esercizio 1998 è stata effettuata una nuova determinazione della vita utile residua dei cespiti del patrimonio mobiliare dell'Ente ed è stata adottata una diversa aliquota di ammortamento per categorie omogenee di beni che rappresenta la residua possibilità di utilizzo degli stessi e di seguito dettagliate.

CATEGORIA	% DI AMMORTAMENTO
IMMOBILI	3%
IMPIANTI GENERICI	15%
MACCHINE ORDINARIE D'UFFICIO	12%
MACCHINARI APPARECCH. ATTREZZATURE VARIE	15%
ALTRE IMMOBILIZZAZIONI	20%
MACCHINE D'UFFICIO ELETTRMECCH. ELETTRONICHE E CALCOLATRICI	20%
ARREDI	12%
AUTOVEICOLI	25%
SOFTWARE	33%

Il materiale bibliografico in dotazione alla biblioteca camerale nonché le opere d'arte non vengono ammortizzati poiché trattasi di beni che non subiscono riduzione di valore con il passare del tempo.

Il valore delle immobilizzazioni materiali ed immateriali che, alla data di chiusura dell'esercizio risulta durevolmente inferiore al saldo iscritto in bilancio, è ridotto a tale minore valore.

Non sono stati capitalizzati oneri finanziari sulle immobilizzazioni materiali e immateriali non ricorrendone i presupposti.

Contributi

I contributi in conto capitale furono contabilizzati accreditando al conto economico gli importi proporzionalmente alla vita utile dei cespiti, dove applicabile, in coerenza con le specifiche aliquote di ammortamento e rinviando le quote di competenza degli esercizi successivi attraverso l'iscrizione alla voce risconti passivi.

Finanziarie

Le partecipazioni iscritte nelle immobilizzazioni rappresentano un investimento duraturo e strategico da parte dell'Ente.

Fino all'anno 2006 le partecipazioni detenute dall'Ente camerale venivano iscritte tra le immobilizzazioni finanziarie e valutate, ai sensi dell'art. 25 comma 5 del D.M. 287/97, sulla base del patrimonio netto risultante dall'ultimo bilancio approvato dagli Organi delle società partecipate. Conseguentemente le partecipazioni iscritte al 31/12/2006 sono state rivalutate o svalutate in base ad incrementi o decrementi del patrimonio netto risultanti dall'ultimo bilancio approvato.

Il D.P.R. 254/2005, all'art. 26 comma 7, stabilisce che le partecipazioni in imprese controllate o collegate di cui all'art. 2359, primo e terzo comma, del codice civile, sono iscritte per un importo pari alla corrispondente frazione del patrimonio netto risultante dall'ultimo bilancio approvato con la metodologia dettagliata nel prosieguo del paragrafo e già applicata dalla Camera nei precedenti esercizi.

Il comma 8 dell'art. 26 stabilisce che tutte le Altre Partecipazioni sono iscritte al costo di acquisto o di sottoscrizione a partire dal bilancio chiuso al 31/12/2007.

Il nuovo Regolamento ha pertanto aggiornato i criteri di valutazione.

La circolare del Ministero dello Sviluppo Economico n.3622/C del 05/02/2009, con l'allegato documento n.2, ha fornito specifiche indicazioni dei sopra indicati criteri, nei termini sotto riportati, applicati dall'Ente Camerale.

Partecipazioni in imprese collegate e controllate:

- sono iscritte per un importo pari alla corrispondente frazione di patrimonio netto risultante dallo Stato Patrimoniale dell'ultimo bilancio approvato dalle stesse imprese (art.26 comma 7 del Regolamento);
- quando la partecipazione è iscritta per la prima volta può essere iscritta al costo di acquisto se esso è superiore all'importo della corrispondente frazione del patrimonio netto risultante dall'ultimo bilancio approvato dell'impresa, purché ne siano indicate le ragioni in nota integrativa (art.26, comma 7 del Regolamento);
- negli esercizi successivi a quello di prima iscrizione le eventuali "plusvalenze" derivanti dall'applicazione del metodo del patrimonio netto, rispetto al valore iscritto nel bilancio dell'esercizio precedente, sono accantonate in una apposita voce del patrimonio netto denominata "Riserve da partecipazioni". Le eventuali minusvalenze sono imputate direttamente alla voce "Riserve da partecipazioni"; ove detta riserva fosse inesistente o non capiente la minusvalenza o la differenza non coperta è iscritta in conto economico alla voce "Svalutazione da partecipazioni" (art. 26, comma 7 del regolamento);
- in presenza di più partecipazioni in imprese controllate o collegate il metodo del patrimonio netto è applicato ad ogni singola partecipazione;
- nel caso in cui il valore della partecipazione diventi negativo per effetto di perdite, la partecipazione è azzerata. In tal caso la Camera di Commercio deve tenere conto, a meno che non sia stato formalmente deliberato l'abbandono della partecipazione, delle ulteriori perdite presunte di propria pertinenza, rilevando un accantonamento a fondo rischi ed oneri in apposita voce 9d) "Altri accantonamenti" del Conto Economico;
- il metodo del patrimonio netto deve essere abbandonato qualora la Camera di Commercio abbia perso l'"influenza notevole" sull'impresa partecipata: in tale caso la partecipazione deve essere valutata al costo, a norma dell'articolo 26, comma 8, del Regolamento. Il valore della partecipazione iscritto nell'ultimo bilancio valutato secondo il metodo del patrimonio netto è assunto quale primo valore di costo.

Altre partecipazioni:

- sono iscritte al costo di acquisto o di sottoscrizione (articolo 26, comma 8, del Regolamento) a partire dall'esercizio 2007 (articolo 74, comma 1, del Regolamento). Il costo sostenuto all'atto di acquisto o di sottoscrizione è mantenuto nei bilanci dei successivi esercizi a meno che non si verifichi una perdita durevole di valore della partecipazione;
- la svalutazione delle partecipazioni, verificatesi per effetto di una perdita durevole di valore rispetto al costo, è iscritta a Conto Economico alla voce "Svalutazione da Partecipazioni" con contropartita contabile la rettifica del valore della partecipazione; per le partecipazioni acquisite prima dell'esercizio 2007 e valutate, ai sensi dell'articolo 25 del Decreto Ministeriale 23 luglio 1997 n. 287 con il metodo del patrimonio netto, il Regolamento non detta un criterio di diritto intertemporale. E' necessario pertanto considerare per le stesse il valore dell'ultima valutazione, effettuata applicando il metodo del patrimonio netto come primo valore di costo alla data di entrata in vigore del Regolamento.

In sintesi l'Ente ha valutato le partecipazioni, come sopra indicato, classificandole come:

Partecipazioni in imprese controllate e collegate:

Le partecipazioni in imprese controllate sono quelle nelle quali la Camera di Commercio "dispone della maggioranza dei voti esercitabili nell'assemblea ordinaria" (art.2359, primo comma del codice civile).

Sono considerate società collegate, sempre secondo l'art. 2359 cod. civ., le società sottoposte ad influenza notevole allorché nell'assemblea ordinaria può essere esercitato almeno 1/5 dei voti ovvero 1/10 se la società ha azioni quotate in borsa.

Altre partecipazioni

Tali partecipazioni sono quelle diverse dalle controllate e collegate e, se già esistenti, sono stati confermati per l'anno 2013 i valori di iscrizione al 2007 corrispondenti ai saldi derivanti dall'applicazione del metodo della quota di patrimonio netto all'1/1/2007, data di entrata in vigore del Regolamento. Le partecipazioni acquistate dal 2008 in poi sono state iscritte al costo come indicato dal comma 8 dell'art. 26. Tale valutazione considera comunque l'eventuale presenza di perdite durevoli di valore.

Le partecipazioni in consorzi sono esposte al loro valore di costo, non trattandosi di quote di possesso in società.

CREDITI DI FINANZIAMENTO

Sono valutati in bilancio al presumibile valore di realizzo ed iscritti al netto dei relativi fondi rettificativi se esistenti.

RIMANENZE DI MAGAZZINO

Le rimanenze sono iscritte al minor valore tra il costo di acquisto, così come previsto dall'art. 26 comma 12 del D.P.R. 254/2005, e il valore di realizzazione desumibile dall'andamento del mercato; il minor valore derivante dall'applicazione dei prezzi di mercato non può essere mantenuto nei successivi bilanci se sono venuti meno i motivi.

CREDITI

Sono valutati in bilancio al presumibile valore di realizzo ed iscritti al netto dei relativi fondi rettificativi, come previsto dall'art. 26 comma 10 del D.P.R. 254/2005. I crediti originati da proventi sono iscritti a bilancio se maturati i relativi ricavi; i crediti sorti per ragioni diverse sono stati iscritti a bilancio solo in presenza di un idoneo titolo giuridico al credito e nel caso in cui rappresentino effettivamente obbligazioni di terzi verso l'Ente. I crediti sono cancellati dopo che siano stati esperiti tutti gli atti per ottenerne la riscossione; tali atti sono esclusi se la stima del costo per tale esperimento supera l'importo da recuperare. Per quanto riguarda il credito per il diritto annuale si è data applicazione al sopra indicato Documento n. 3 della Circolare Ministeriale n. 3622/C, ai punti 1.2.1), 1.2.2) e 1.2.3), relativi alla determinazione del provento e del credito da diritto annuale e delle relative sanzioni ed interessi da ritardato pagamento.

In particolare, come previsto dal punto 1.2.5), dall'esercizio 2009, per la determinazione degli importi di cui sopra è stato definito un sistema informativo che ha consentito la contabilizzazione del credito per singola impresa da parte della società di informatica "Infocamere". Tale sistema informativo ha permesso di determinare il ricavo verso le imprese inadempienti secondo i parametri di fatturato, commentati nel punto relativo ai crediti da Diritto Annuale, e non in base all'importo minimo dovuto.

Con riferimento alla determinazione del valore di presumibile realizzo si è tenuto conto delle stime determinate secondo quanto indicato al punto 1.2.7) e 1.4.4), del citato documento n. 3, dove è indicato che l'accantonamento al fondo svalutazione crediti deve

tener conto della percentuale media di diritto non riscosso con riferimento agli ultimi due ruoli emessi: ***“la percentuale è calcolata al termine dell’anno successivo a quello di emissione”***.

DEBITI

Sono rilevati al loro valore di estinzione come disposto dall’art. 26 comma 11 del D.P.R. 254/2005.

RATEI E RISCONTI

Sono determinati secondo il criterio dell’effettiva competenza economico-temporale dell’esercizio.

FONDI PER RISCHI E ONERI

Sono stanziati per coprire perdite o debiti di esistenza certa o probabile dei quali tuttavia alla chiusura dell’esercizio non è determinabile l’ammontare o la data di sopravvenienza. Nella valutazione di tali fondi sono stati rispettati i criteri generali di prudenza e competenza e non si è proceduto alla composizione di fondi rischi generici privi di giustificazione economica.

Le passività potenziali sono state rilevate in bilancio e iscritte nei fondi in quanto ritenute probabili ed essendo stimabile con ragionevolezza l’ammontare del relativo onere.

FONDO I.F.R. /T.F.R.

Rappresenta l’effettivo debito maturato verso i dipendenti in conformità di legge e dei contratti di lavoro vigenti, considerando ogni forma di remunerazione avente carattere continuativo.

Il fondo è composto dal totale delle singole indennità maturate a favore dei dipendenti in servizio alla data di chiusura del bilancio ed è pari a quanto si sarebbe dovuto corrispondere ai dipendenti nell’ipotesi di cessazione del rapporto di lavoro in tale data.

Il fondo maturato a favore del personale dei ruoli del Ministero dell’Industria, del Commercio e dell’Artigianato, in servizio presso l’Ufficio Metrico Provinciale e trasferito nel 2000 alla Camera di Commercio di Napoli ai sensi dell’art. 2, comma 1 del D.P.C.M. del 6/7/1999, viene rivalutato in conformità di legge e dei contratti di lavoro vigenti.

I prestiti concessi su indennità di fine rapporto, comprensivi degli interessi maturati, sono evidenziati nella voce prestiti ed anticipazioni al personale tra le attività dello Stato Patrimoniale.

IMPOSTE SUL REDDITO

Sono calcolate secondo le aliquote e le norme vigenti ed iscritte tra i debiti tributari. Non sussistono i presupposti per lo stanziamento di imposte anticipate o differite.

RICONOSCIMENTO PROVENTI ED ONERI

I proventi e gli oneri vengono riconosciuti in base alla competenza economica temporale. Circa i proventi da diritto annuale si rimanda al criterio di valutazione dei crediti.

DIVIDENDI

Sono contabilizzati quando ne è certa l’attribuzione che coincide solitamente con la delibera di distribuzione da parte della partecipata (principio della competenza).

CONTI D'ORDINE

I conti d'ordine iscritti in bilancio al 31/12/2014 evidenziano accadimenti gestionali che, pur non influenzando quantitativamente sul patrimonio e sul risultato economico al momento della loro iscrizione, possono produrre effetti in futuro. Tali accadimenti, generalmente riconducibili ad operazioni non ancora realizzate, comportano, nel momento della loro imputazione a competenza, la diminuzione del conto d'ordine e la movimentazione del conto economico o patrimoniale. I conti d'ordine risultano iscritti secondo quanto disciplinato dal documento n. 2 allegato alla circolare 3622/C. Tale documento richiama, tra l'altro, l'articolo 22, comma 3, del Regolamento che cita: "ai fini dell'iscrizione nello stato patrimoniale degli elementi patrimoniali e della rappresentazione dei conti d'ordine si applicano i commi secondo e terzo dell'articolo 2424 e l'articolo 2424-bis del codice civile".

L'art. 2424, comma 3, del codice civile prevede che *"in calce allo stato patrimoniale devono risultare le garanzie prestate direttamente o indirettamente distinguendosi tra fidejussioni, avalli, altre garanzie personali e garanzie reali, ed indicando separatamente per ciascun tipo, le garanzie prestate a favore di imprese controllate e collegate, nonché di controllanti e di imprese sottoposte al controllo di queste ultime; devono inoltre risultare gli altri conti d'ordine"*.

L'articolo 23, comma 1, lettera i), del Regolamento stabilisce che nella nota integrativa sia indicata la composizione dei conti d'ordine e le variazioni intervenute rispetto all'esercizio precedente.

I conti d'ordine sono classificati in: rischi, impegni e beni di terzi.

Quelli appartenenti alla categoria dei rischi sono quelli indicati dall'articolo 2424, comma 3, del codice civile. In questo ambito si segnalano le garanzie prestate, direttamente o indirettamente, dalla Camera di Commercio per debiti altrui.

I conti d'ordine appartenenti alla categoria degli impegni comprendono: i contratti e le obbligazioni ad esecuzione differita o aventi durata pluriennale e le gare bandite e non aggiudicate alla scadenza dell'esercizio limitatamente agli importi non ancora assegnati o aggiudicati.

Non sono da iscrivere fra i conti d'ordine gli impegni assunti dalla Camera di Commercio con carattere di continuità, i contratti di lavoro subordinato e gli impegni il cui valore non è quantificabile da illustrare in nota integrativa.



I beni di proprietà di terzi, qualora esistenti, che si trovano nella disponibilità della Camera di Commercio a titolo gratuito sono iscritti fra i conti d'ordine appartenenti alla categoria dei beni di terzi.

I beni di proprietà della Camera messi a disposizione di terzi a titolo gratuito sono iscritti nell'attivo patrimoniale della Camera di Commercio e nella nota integrativa deve essere specificato il vincolo di destinazione.

DATI SULL'OCCUPAZIONE

A seguito della delibera n. 64 del 9 novembre 2000 la Giunta Camerale in applicazione dell'art. 7 del CCNL 1998/2001 ha provveduto all'inquadramento di tutto il personale camerale in quattro fasce (A-B-C-D) ripartite per categoria.

L'organico camerale, ripartito per fascia, ha subito, rispetto al precedente esercizio, le seguenti variazioni:


8

ORGANICO	31/12/2014	31/12/2013	VARIAZIONI
DIRIGENTI	4	4	0
FASCIA D	18	19	-1
FASCIA C	42	48	-6
FASCIA B	14	15	-1
FASCIA A	5	5	0
TOTALI	83	91	-8

Nel corso dell'esercizio 2014 non sono state assunte nuove unità e sono state collocate a riposo 2 unità di Fascia A (a tempo indeterminato). Il contratto nazionale di lavoro applicato è quello del comparto Enti Locali.

ATTIVO

A) IMMOBILIZZAZIONI

Saldo al 31/12/2014	Saldo al 31/12/2013	Variazioni
52.674.202	50.137.277	2.536.925

a) Immateriali

Saldo al 31/12/2014	Saldo al 31/12/2013	Variazioni
14.723	13.000	1.723

L'importo sopra esposto fa riferimento ai software acquistati ed in uso presso l'Ente camerale.

Descrizione	Importo
Costo storico	39.784
Ammortamenti esercizi precedenti	-26.784
Saldo al 31/12/2013	13.000
Acquisizioni dell'esercizio	14.707
Cessioni, svalutazioni, rettifiche	0
Riduzione fondo ammortamento	0
Ammortamenti dell'esercizio	-12.984
Saldo al 31/12/2014	14.723

b) Materiali

Saldo al 31/12/2014	Saldo al 31/12/2013	Variazioni
25.490.829	26.341.378	-850.548

Adler

[Signature]

[Signature]

Immobili

Gli immobili sono stati iscritti al prezzo di acquisto comprensivi degli oneri di diretta imputazione.

Quelli acquisiti fino al 31/12/2006 sono stati iscritti al maggiore tra il costo originario di acquisto ed il valore della rendita catastale determinato ai sensi dell'art. 52 del D.P.R. 26 aprile 1986, n. 131 e successive modificazioni.

La voce si riferisce ai fabbricati istituzionali della sede di via Sant'Aspreno, della Borsa Merci e del Centro Direzionale comprensivi delle migliorie apportate nel corso del 2014 e alle immobilizzazioni in costruzione relative all'acquisto di n.10 moduli del Polo Tecnologico dell'Ambiente (Determina n.46 del 28/10/2009) e all'acquisizione di 1/3 del fabbricato della Stazione Sperimentale Pelli..

Descrizione	Importo
Costo storico	53.636.912
Ammortamenti esercizi precedenti	-27.661.832
Saldo al 31/12/2013	25.975.080
Acquisizioni dell'esercizio	885.789
Manutenzioni straordinarie di diretta imputazione	-
Cessioni, svalutazioni, rettifiche	-
Riduzione fondo ammortamento	-
Ammortamenti dell'esercizio	-1.709.566
Saldo al 31/12/2014	25.151.303

Il valore di € 25.151.303 è composto da:

	Borsa Merci	Sede	C.D. Napoli	Centro Pelli	Totali
Saldo 2013	8.015.833	13.222.579	4.736.668	-	25.975.080
Increm. 2014	813	78.164	4.047	802.766	885.789
Cessioni e riclassifiche 2014	-	-	-	-	-
Riduz. fondo	-	-	-	-	-
Amm. 2014	- 481.577	- 726.420	- 361.602	- 139.968	- 1.709.566
Saldo 2014	7.535.069	12.574.323	4.379.113	662.798	25.151.303

Gli incrementi dell'esercizio sono relativi sia agli interventi effettuati presso i locali della Sede, della Borsa Merci e del Centro Direzionale che all'iscrizione nel bilancio della Camera di Commercio di Napoli del valore del fabbricato di proprietà dell'ex stazione sperimentale pelli. Si ricorda che l'art. 7 del D.L. 78/2010 comma 20, nel trasferire alla Camera di Commercio di Napoli la stazione pelli, decretava anche il trasferimento di tutti i beni posseduti dalla stessa. La successiva legge 147/2013 all'art. 1 comma 442 ha rettificato la predetta norma attribuendo la proprietà della stazione sperimentale pelli anche alla Camera di Commercio di Vicenza e Pisa. Ne è derivato il patrimonio posseduto dall'azienda è rientrato ope legis in una comunione indivisa tra i tre soggetti proprietari individuati dalla legge; nel 2014 i tre enti camerali hanno proceduto alla costituzione di una s.r.l.. Nel patrimonio della costituenda società è confluito il valore di stima di tutti i beni dell'azienda con eccezione del fabbricato che per motivi di ordine giuridico è rimasto nella comunione indivisa. Di qui, la necessità per le tre Camere di iscriversi nel loro patrimonio, il valore dell'immobile pro-quota. Quest'ultimo è stato calcolato con riferimento alla stima prodotta dall'architetto Manzo per Euro 2.408.297 complessivi. Tale valore esposto nell'ultimo bilancio approvato della stazione pelli, risulta rettificato dall'esistenza del fondo ammortamento per Euro 419.904. La Camera ha proceduto a redigere le scritture contabili riportando nel proprio bilancio un terzo dei valori indicati.

Impianti*Impianti – Impianti generici*

Descrizione	Importo
Costo storico	27.025
Ammortamenti esercizi precedenti	-20.132
Saldo al 31/12/2013	6.893
Acquisizione dell'esercizio	
Cessioni e/o radiazioni dell'esercizio	
Riduzione fondo ammortamento per cessioni e/o radiazioni	
Ammortamenti dell'esercizio	-1.880
Saldo al 31/12/2014	5.013

Attrezzature non informatiche

Saldo al 31/12/2014	Saldo al 31/12/2013	Variazioni
5.916	11.276	-5.360

La voce viene così dettagliata:

– Macchine ordinarie d'ufficio

Descrizione	Importo
Costo storico	780.129
Ammortamenti esercizi precedenti	-780.129
Saldo al 31/12/2013	-
Acquisizione dell'esercizio	
Cessioni e/o radiazioni dell'esercizio	
Riduzione fondo ammortamento per cessioni e/o radiazioni	
Ammortamenti dell'esercizio	
Saldo al 31/12/2014	-


– Macchinari apparecchi e attrezzatura varia

Descrizione	Importo
Costo storico	357.669
Ammortamenti esercizi precedenti	-346.393
Saldo al 31/12/2013	11.275
Acquisizione dell'esercizio	-
Cessioni e/o radiazioni dell'esercizio	-
Riduzione fondo ammortamento per cessioni e/o radiazioni	-
Ammortamenti dell'esercizio	-5.360
Saldo al 31/12/2014	5.916

– Altre immobilizzazioni tecniche

Descrizione	Importo
Costo storico	53.850
Ammortamenti esercizi precedenti	-53.850
Saldo al 31/12/2013	-
Acquisizione dell'esercizio	-
Cessioni e/o radiazioni dell'esercizio	-
Riduzione fondo ammortamento per cessioni e/o radiazioni	-
Ammortamenti dell'esercizio	-
Saldo al 31/12/2014	-





- Attrezzature ufficio metrico

Descrizione	Importo
Costo storico	11.940
Ammortamenti esercizi precedenti	-11.940
Saldo al 31/12/2013	-
Acquisizione dell'esercizio	-
Cessioni e/o radiazioni dell'esercizio	-
Riduzione fondo ammortamento per cessioni e/o radiazioni	-
Ammortamenti dell'esercizio	-
Saldo al 31/12/2014	-

Attrezzature informatiche*- Macchine ufficio elettromeccaniche ed elettroniche*

Descrizione	Importo
Costo storico	1.017.196
Ammortamenti esercizi precedenti	-946.388
Saldo al 31/12/2013	70.808
Acquisizione dell'esercizio	21.944
Cessioni e/o radiazioni dell'esercizio	-121
Riduzione fondo ammortamento per cessioni e/o radiazioni	48
Ammortamenti dell'esercizio	-28.052
Saldo al 31/12/2014	64.627

Arredi e Mobili*- Arredamento*

Descrizione	Importo
Costo storico	309.013
Ammortamenti esercizi precedenti	-263.153
Saldo al 31/12/2013	45.861
Acquisizione dell'esercizio	0
Cessioni e/o radiazioni dell'esercizio	0
Riduzione fondo ammortamento per cessioni e/o radiazioni	0
Ammortamenti dell'esercizio	-13.351
Saldo al 31/12/2014	32.509

- Opere d'arte

Descrizione	Importo
Costo storico	176.350
Ammortamenti esercizi precedenti	-
Saldo al 31/12/2013	176.350
Acquisizione dell'esercizio	-
Cessioni e/o radiazioni dell'esercizio	-
Saldo al 31/12/2014	176.350

Automezzi*– Autovetture, motoveicoli*

Descrizione	Importo
Costo storico	800
Ammortamenti esercizi precedenti	-800
Saldo al 31/12/2013	-
Acquisizione dell'esercizio	-
Cessioni e/o radiazioni dell'esercizio (storno Cespite)	-
Cessioni e/o radiazioni dell'esercizio (storno F.do amm.to)	-
Ammortamenti dell'anno	-
Saldo al 31/12/2014	-

Biblioteca

Descrizione	Importo
Saldo al 31/12/2013	55.111
Acquisizione dell'esercizio	-
Saldo al 31/12/2014	55.111

c) Finanziarie

Saldo al 31/12/2014	Saldo al 31/12/2013	Variazioni
27.168.649	23.782.899	3.385.751

Nella voce "Immobilizzazioni finanziarie" sono comprese partecipazioni, quote e prestiti ed anticipazioni attive. Non sono iscritti in bilancio altri investimenti mobiliari.

Partecipazioni - Quote

Saldo al 31/12/2014	Saldo al 31/12/2013	Variazioni
21.805.551	18.345.717	3.459.834

Per la valutazione delle partecipazioni si rimanda a quanto espressamente indicato nei criteri di valutazione.

Di seguito si elencano le partecipazioni camerali secondo quanto previsto dalla già citata circolare 3622/C del 05 febbraio 2009.

Partecipazioni in imprese controllate

Saldo al 31/12/2014	Saldo al 31/12/2013	Variazioni
558.502	921.487	-362.985

Sulla base delle visure degli assetti proprietari e dell'influenza effettivamente esercitata, l'Ente Camerale detiene il controllo della Borsa Immobiliare di Napoli S.r.l., della Società Napoli Congressi S.p.A., della Società Recupero Crediti S.r.l.

Le partecipazioni in imprese controllate sono iscritte per un importo pari alla corrispondente frazione di patrimonio netto, risultante dall'ultimo bilancio approvato al 31/12/2014.

Di seguito si elencano le quote di partecipazione in imprese controllate dell'Ente:

RAGIONE SOCIALE	capitale sociale	azioni/quote in circolazione	azioni possedute	% CCIAA	P.N bilancio 2013	Valore in bilancio al 31/12/2013	P.N bilancio 2014	Valore in bilancio al 31/12/2014	Sval./Riv.
NAPOLI CONGRESSI SPA	400.000	400.000	300.000	75%	365.080	273.810	341.064	8.674	-265.136
NAPOLI CONGRESSI						100.001			
BORSA IMMOBILIARE DI NAPOLI S.R.L. UNIPERSONALE	200.000	200.000	200.000	100%	212.722	212.722	214.875	214.875	2.153
SOCIETA' RECUPERO CREDITI S.R.L.	350.000	350.000	350.000	100%	334.954	334.954	334.953	334.953	-1
TOTALE	950.000	950.000	850.000		912.756	921.487	890.892	558.502	-262.984

L'Ente camerale detiene il controllo della **Società Napoli Congressi Spa, Borsa Immobiliare Srl, Recupero crediti Srl.**

Le partecipazioni in imprese controllate sono iscritte per un importo pari alla corrispondente frazione di patrimonio netto dell'ultimo bilancio approvato al 31/12/2014

Si segnala :

- con riferimento alla partecipazione nella società **Napoli Congressi Spa** :
In data 04/03/2014 la stessa è stata messa in liquidazione , nominando liquidatore De Simone Silvio.
- In data 24/06/2014 si è riunita l'assemblea ordinaria dei soci ed ha deliberato l'approvazione del bilancio finale di liquidazione, la ratifica dell'operato del liquidatore, dando mandato allo stesso per tutti gli adempimenti relativi alla cancellazione della società dal Registro delle Imprese.
- Con l'approvazione del piano di riparto è stato restituito all'Ente il versamento effettuato in data 12/06/2006 nelle casse della società, a fronte di un futuro aumento di capitale sociale di € 100.000,00.
- Alla CCIAA di Napoli , titolare di una quota di € 300.000,00, pari al 75% del capitale sociale, viene attribuita la somma di € 247.123,44, pari al 75% della residua liquidità disponibile presso il conto corrente societario. Inoltre viene attribuita una quota di credito tributario pari a € 8.674,31.
- Si è proceduto a svalutare la quota di € 18.012,25 quale differenza tra il valore effettivo 2013 e quello 2014 (273.810,00-255.797,75).

- Con riferimento alla partecipazione nella società **Borsa Immobiliare Srl Unipersonale**, il Bilancio 2014 espone un Patrimonio Netto di € 214.875,00; è stata rilevata una Rivalutazione da Partecipazione pari a € 2.153,00 quale differenza tra valutazione al Patrimonio Netto 2013 (€ 212.722,00) rispetto al Patrimonio Netto 2014 (€ 214.875,00).
- La differenza è stata imputata al Fondo riserva da partecipazione come previsto dai principi contabili.
- Con riferimento alla società **Recupero Crediti srl**, il bilancio 2014 espone un Patrimonio Netto pari a € 334.953,00 e si differenzia da quello del 2013 solo per € 1,00.

Partecipazioni in imprese collegate

Saldo al 31/12/2014	Saldo al 31/12/2013	Variazioni
3.180.529	9.710	3.170.819,00

Sono considerate collegate le partecipazioni nelle quali l'Ente, pur non possedendo la quota di maggioranza, esercita un'influenza notevole. Sono iscritte in bilancio per un importo pari alla corrispondente frazione di patrimonio netto risultante dall'ultimo bilancio approvato.

RAGIONE SOCIALE	CAPITALE SOCIALE	Quote possedute	Valore nominale azioni	% di possesso	P.N. bilancio 2014	Valore in bilancio al 31/12/2013	Valore bilancio 31/12/2014
ACN SRL	10.000	2.500	1	25%	10.000	250	2.500
ACN SRL-CONTRIBUTO AUMENTO CAPITALE	1.634.000				38.838		7.209,50
STAZIONE SPERIMENTALE INDUSTRIA DELLE PELLI MATERIE CONCIANTI	9.512.457			33,33%			3.170.819,00
TOTALE	11.156.457	2.500	1		48.838	250	3.180.529

In riferimento alla partecipazione nella società ACN SRL, si precisa quanto segue:

- Nel corso dell'anno 2013 la Camera ha acquistato le quote di partecipazione appartenenti alla Società Uniservizi Srl (€ 1.000,00), Regione Campania (€ 500,00), Amministrazione Provinciale di Napoli (€ 500,00), Comune di Napoli (€ 500,00).
- Sempre nell'anno 2013 la Camera ha versato in conto futuro aumento di capitale sociale € 1.634.000,00; tale importo è stato iscritto nel Bilancio della ACN Srl quale riserva patrimoniale.
- Il Bilancio della Società ACN Srl al 31/12/2013, chiude con una perdita d'esercizio pari a € 1.531.886 a cui si aggiungono perdite precedenti per € 73.276,00;
- La società espone nel Patrimonio netto una Riserva per il versamento in conto aumento capitale sociale;
- Il Patrimonio netto della Società ACN espone un utile di € 38.838, si evince quindi che le perdite sono state coperte dalla Riserva costituita dall'apporto della C.C.I.A.A.
- Nel 2013 si è proceduto alla svalutazione da partecipazione per 1.626.790,50.
- Ad oggi non è stato ancora approvato il Bilancio 2014.
- In riferimento alla **Stazione Sperimentale per l'industria delle Pelli concianti Srl**, si precisa:

L'art.7, comma 20, del D.L. n. 78, convertito con L. 30 luglio n. 122, ha disposto che taluni Enti pubblici siano soppressi ed i compiti e le attribuzioni da questi esercitati

siano trasferiti alle amministrazioni indicate all'allegato 2 dello stesso decreto. Alla Camera di Commercio di Napoli è stata assegnata la Stazione Sperimentale delle Pelli e Materie Concianti, disciplinata, insieme alle altre Stazioni Sperimentali, dal D.Lgs n.540/1999 e qualificata come Ente Pubblico economico sottoposto alla vigilanza del Ministero dello Sviluppo Economico (MISE).

La successiva legge n. 147 del 27/12/2013, ha modificato l'art.7, comma 20, del decreto-legge 31 maggio 2010, n.78, stabilendo che le funzioni fossero trasferite oltre che alla CCIAA di Napoli, anche alla CCIAA di Pisa ed alla CCIAA di Vicenza.

In data 5 luglio 2011 è entrato in vigore il D.M. 01 aprile 2011 del Ministero dello Sviluppo Economico (in G.U: 141 del 20/06/2011), recante tempi e modalità per il trasferimento dei compiti, delle funzioni, del personale e delle risorse strumentali e finanziarie delle soppressate Stazioni Sperimentali alle Camere di Commercio.

E' costituita una s.r.l. dalle Camere di Commercio di Napoli, Pisa e Vicenza in attuazione del decreto sopra citato .

Il capitale sociale è di euro 9.512.457,00 sottoscritto e liberato dalle camere di commercio di Napoli, Pisa e Vicenza mediante conferimento in natura del ramo d'azienda della predetta società a seguito di una perizia di stima ai sensi dell'art. 2465 c.c. redatta dal dott. Eraldo Turi.

La predetta stima è stata asseverata con giuramento dinanzi al Notaio Paolo Morelli di Napoli in data 23/09/2014 . In sede di costituzione della società, dal complesso patrimoniale sono stati esclusi i beni immobili la cui cessione richiede una preliminare regolarizzazione della situazione urbanistica, relativamente ai beni di proprietà del Comune di Napoli, a titolo di godimento. E' stato previsto che a seguito dell'avvenuta regolarizzazione della situazione urbanistica, il capitale sociale sarà aumentato mediante conferimento in natura dei predetti beni . A seguito di quanto esposto ognuna delle Camere di Commercio possiede una quota pari al 33,33% della nuova società costituita

Altre Partecipazioni

Saldo al 31/12/2014	Saldo al 31/12/2013	Variazioni
14.453.425	14.453.425	-

Le partecipazioni diverse da quelle controllate e collegate sono iscritte al costo d'acquisto o di sottoscrizione a partire dall'esercizio 2007.

Tale costo è mantenuto nei bilanci successivi a meno che non si verifichi una perdita durevole. In queste Partecipazioni l'Ente Camerale non possiede né la maggioranza né nessun tipo di influenza.

“Allorché il bilancio della partecipata presenti una perdita durevole di valore, l'Ente provvede alla rettifica della quota di patrimonio netto posseduta e la iscrive nel conto economico alla voce Svalutazione da Partecipazione con contropartita contabile la rettifica del valore della partecipazione (Circolare 3622/C del 05/02/2009 – documento 3.3.1.b)”.

Per le partecipazioni acquisite prima del 2007 il valore dell'ultima valutazione effettuata col metodo del Patrimonio Netto del bilancio approvato al 31/12/2006 è considerato valore di costo alla data di entrata in vigore del regolamento effettuando un confronto con il patrimonio netto dell'ultimo bilancio approvato per verificare se si sono manifestate perdite durevoli di valore.

In dettaglio:

RAGIONE SOCIALE	Capitale Sociale	N° azioni/quote	azioni possedute	Costo acquisto/Sottoscriz.	% CCIAA	Valore in bilancio al 31/12/2013	Valore in bilancio al 31/12/2014
TECNO HOLDING SPA	25.000.000,00	1.808.251.482	37.483.998	518.235	2,07%	4.902.525,55	4.902.525,55
AUTOSTRADE MERIDIONALI SPA	9.056.250,00	4.375.000	1.090	2.256	0,02%	22.125,38	22.125,38
INFOCAMERE SPA	17.670.000,00	5.700.000	83.310	258.261	1,46%	382.131,78	382.131,78
CENTRO AGROALIMENTARE DI NAPOLI SCPA*	24.787.618,74	48.603.175	4.952.426	2.525.737	10,19%	3.274.657,90	3.274.657,90
ISNART SPA	1.046.500,00	1.046.500	112.063	112.063	10,71%	115.393,43	115.393,43
NAPOLI ORIENTALE SCPA IN LIQUIDAZIONE	520.200,00	1.020.000	100.000	51.000	9,80%	26.086,08	26.086,08
MOSTRA D'OLTREMARE	169.875.200,00	169.875.200	14.614.460	14.614.460	8,60%	4.716.166,85	4.716.166,85
AGENZIA DI PROMOZIONE DELLA RISORSA MARE SCPA	388.614,60	7.524	500	25.825	6,65%	0,00	0,00
STOA'	3.816.929,25	10.316.025	891.891	330.000	8,65%	236.756,70	236.756,70
SIRENA CITTA' STORICA SCPA	167.622,60	32.485	1.373	7.085	4,23%	10.648,20	10.649,48
TECNOSERVICECAMER E.S.C.P.A.	13.18.941,00	2.536.425	31.279	16.265	1,23%	25.589,50	25.589,50
CEINGE Biotecnologie Avanzate SCRAL	3.500.000,00		155.202	155.202	4,43%	159.170,72	159.170,72
TECNOS s.c. a.r.l. in liquidazione	12.240,00		1.549	1.549	12,66%	1.549,37	1.549,37
ECOCERVED S.r.l.	2.500.000,00		7.630	7.630	0,31%	9.342,76	9.342,76
RETECAMERE s.c. a.r.l.	900.000,00		1.096	1.096	0,12%	1.960,07	1.960,07
JOB CAMERE -	600.000,00		5.261		0,88%	7.352,00	7.352,00
IC OUTSOURCING (NEW-CO)	372.000,00		3.262		0,88%	3.261,82	3.261,82
POLO TECNOLOGICO DELL'AMBIENTE	5.823.500,00	116.470	10.500	525.000	9,02%	518.706,94	518.706,94
UNIONTRASPORTI SOC. CONS. A RL ACQUISTI 2011	760.091,88	760.092	40.000	40.000,00	5,26%	40.000,00	40.000,00
						14.453.425,04	14.453.425,04

Partecipazioni in consorzi/fondazioni

Saldo al 31/12/2014	Saldo al 31/12/2013	Variations
3.613.096	2.961.096	652.000

La voce partecipazioni in consorzi include gli importi riguardanti i conferimenti a capitale e/o fondi di dotazione di consorzi.

Di seguito l'elenco delle quote in consorzi:

DESCRIZIONE	VALORE A BILANCIO 2012	VALORE A BILANCIO 2013	INCREMENTI 2014	DECREMENTI 2014	VALORE A BILANCIO 2014
TECHNAPOLI	824.685	824.685			824.685
FONDAZIONE TEATRO DI SAN CARLO	1.800.000	631.811			631.811
FONDAZIONI TEATRO SAN CARLO ACQUISTI 2012		719.223			719.223
FONDAZIONI TEATRO SAN CARLO ACQUISTI 2013		740.376			740.376
FONDAZIONI TEATRO SAN CARLO ACQUISTI 2014			652.000		652.000
ASSOCIAZIONE MEDIACAMPANIA ACQUISTI 2012		25.000			25.000
FONDAZIONE CASTEL CAPUANO ACQUISTI 2012		20.000			20.000
TOTALE	2.624.685	2.961.095	652.000	-	3.613.096

Si segnala in particolare:

- Nel corso del 2014 è stata pagata la terza tranche dell'apporto patrimoniale al Teatro San Carlo come Delibera di Giunta n. 104 del 08/07/2011 di Euro 652.000,00.

Altri investimenti Mobiliari (Fondo Garanzia Fidi PMI v/le Banche)

Saldo al 31/12/2014	Saldo al 31/12/2013	Variazioni
3.000.000	3.000.000	-

Si è provveduto alla costituzione di un fondo di € 3.000.000,00 avente lo scopo di garantire il sistema bancario per le attività tese a facilitare la concessione di futuri crediti alle imprese come da Delibera di Giunta n. 182 del 13/12/2013.

Prestiti ed anticipazioni attive

Saldo al 31/12/2014	Saldo al 31/12/2013	Variazioni
2.363.098	2.437.182	-74.084

La voce iscritta in bilancio, esigibile oltre i 12 mesi, si riferisce a crediti per prestiti concessi al personale dipendente nella forma di anticipazioni sull'indennità di anzianità. La possibilità di concedere anticipazioni al personale è prevista dall'art. 85 del regolamento tipo delle Camere di Commercio approvato con D.L. 12/07/1982 e successive modificazioni. Il tasso d'interesse applicato è stato sino all'8/12/2004 pari al 3,5%, in conformità al Decreto 11/03/1999; a decorrere dal 9/12/2004 il tasso d'interesse annuo, che il personale camerale è tenuto a corrispondere sui prestiti relativi all'indennità di anzianità e ai fondi di previdenza, è fissato nella misura dell'1,5% semplice, ai sensi del D.M. 22/11/2004, pubblicato in G.U. 288 del 9/12/2004.

L'importo di € 2.363.098 è così composto:

- € 125.365 per prestiti con estinzione a fine servizio, di cui € 125.365 in conto capitale ed € 119.307 per interessi;
- € 2.118.426 con estinzione a fine servizio in applicazione del D.M. 245 del 20/04/1995.

B) ATTIVO CIRCOLANTE


d) Rimanenze

Saldo al 31/12/2014	Saldo al 31/12/2013	Variazioni
26.944	8.554	18.390

Le rimanenze dell'Ente sono costituite dai carnet ATA, dalla carta filigranata, dai bollini ordinari e dai buoni pasto per il personale camerale oltre al materiale di cancelleria esistente in magazzino al 31/12/2014. I criteri di valutazione sono indicati nella prima parte della presente Nota Integrativa.

a) Crediti di funzionamento

Di seguito dettagliamo i crediti di funzionamento.



Descrizione	31/12/2014	31/12/2013	Variazioni
Crediti da diritto annuale	170.924.482	153.677.022	17.247.460
- Fondo svalutazione crediti da D.A.	- 166.966.361	- 148.629.209	- 18.337.152
Crediti per sanzioni da D.A.	41.202.575	36.329.964	4.872.610
- Fondo svalutazione crediti sanzioni da D.A.	- 36.088.901	- 31.324.272	- 4.764.629
Crediti per interessi moratori su D.A.	6.707.052	6.213.025	494.027
- Fondo svalutazione crediti interessi da D.A.	- 6.448.611	- 5.897.445	- 551.167
Crediti da diritto annuale	9.330.234	10.369.085	- 1.038.851
Crediti v/organismi nazionali	2.290.205	1.647.267	642.937
Crediti v/organismi comunitari	-	-	-
Fondo svalutazione crediti v/org. naz. e comunitari	- 380.222	- 380.222	-
Crediti v/organismi e ist. nazionali e comunitarie	1.909.983	1.267.046	642.937
Crediti v/oraganismi sistema camerale	-	32.720	- 32.720
Crediti v/Aziende Speciali	25.267	92.774	- 67.507
Crediti v/organismi del sistema camerale	25.267	125.494	- 100.227
Crediti per servizi c/terzi	10.466	207.602	- 197.136
Fondo svalutazione crediti per servizi c/terzi	-	-	-
Crediti per servizi c/terzi	10.466	207.602	- 197.136
Crediti v/clienti	1.499.118	1.970.515	- 471.398
Crediti v/clienti per proventi diversi	13.989	27.754	- 13.764
Fondo svalutaz. crediti v/clienti per proventi diversi	-	14.450	14.450
Crediti V/vlienti	1.513.107	1.983.819	- 470.712
Crediti diversi	499.942	539.536	- 39.594
Fondo svalutazione crediti diversi	-	-	-
Crediti v/Erario a rimborso	404	404	-
Erario C/ ritenute da recuperare	258	258	- 0
Erario c/ritenute subite	-	-	-
Crediti v/Erario c/IRES	-	21.412	- 21.412
Crediti v/Erario c/IRAP	46.818	-	46.818
Erario c/IVA	1.491	4.161	- 2.670
Cauzioni date a terzi	9.765	9.765	-
Crediti v/Inail	2.336	915	1.421
Note credito da incassare	403	-	403
Note credito da ricevere	15.905	133.650	- 117.745
Partite attive da incassare	5.020	5.310	- 290
Fondo svalutazione partite attive da incassare	- 5.000	- 5.000	-
Crediti diversi v/dipendenti	9.594	104.442	- 94.848
Crediti v/Aziende Speciali per avanzo da riversare	31.440	44.125	- 12.685
Crediti v/altri enti per tfr da recuperare	122.520	122.520	-
Crediti v/partecipate in liquidazione	2.747	2.747	-
Crediti da altre CCIAA per Diritto Annuale	162.584	137.571	25.013
Crediti diversi	906.228	1.121.816	- 215.589
Iva da liquidazione periodica	- 8.644	-	8.644
ERARIO C/IVA	- 8.644	-	8.644
Totale	13.686.641	15.074.862	- 1.388.221

Crediti da diritto annuale

La circolare 3622/C del 5 febbraio 2009, approvata dalla commissione istituita dall'art. 74 del DPR 254/2005 per l'interpretazione e l'applicazione dei principi contabili contenuti nel regolamento, in coerenza con la natura e le funzioni dei soggetti disciplinati, ha chiarito i criteri di determinazione del diritto annuale di competenza dell'esercizio e della quota d'accantonamento al fondo svalutazione crediti, ai quali le Camere di Commercio sono tenute ad adeguarsi.

La circolare, al punto 1.2) del documento 3, afferma che: "la Camera di Commercio rileva i proventi relativi al diritto annuale di competenza sulla base delle riscossioni avvenute nel corso dell'esercizio, e iscrive l'importo del diritto annuale dovuto e non versato quale provento cui corrisponde un credito, sulla base di alcuni criteri:

- per le imprese inadempienti che pagano in misura fissa, sulla base degli importi determinati con il Decreto del Ministero dello Sviluppo Economico
- per le imprese inadempienti che pagano in base al fatturato, applicando l'aliquota di riferimento, ad un ammontare di fatturato pari alla media dei fatturati dichiarati dalle stesse imprese negli ultimi tre esercizi. Qualora la Camera di Commercio non disponga di tali informazioni, il diritto annuale dovuto viene determinato utilizzando, in via prudenziale, la misura del tributo corrispondente allo scaglione di fatturato più basso previsto dal decreto Ministeriale".

Il credito da diritto annuale, al 31/12/2014, risulta così composto:

Descrizione	31/12/2014	31/12/2013	Variazioni
DIRITTO ANNUALE 1994	1.456.484	1.456.484	-
DIRITTO ANNUALE 1995	5.993.462	5.993.462	-
DIRITTO ANNUALE 1996	5.732.267	5.732.267	-
DIRITTO ANNUALE 1997	2.824.512	2.824.512	-
DIRITTO ANNUALE 1998	4.445.820	4.445.820	-
DIRITTO ANNUALE 1999	6.184.746	6.185.678	- 932
DIRITTO ANNUALE 2000	4.372.441	4.377.480	- 5.039
DIRITTO ANNUALE 2001	729.107	763.364	- 34.256
DIRITTO ANNUALE 2002	-	-	-
DIRITTO ANNUALE 2003	2.098.341	2.137.796	- 39.455
DIRITTO ANNUALE 2004	2.548.057	2.593.587	- 45.530
DIRITTO ANNUALE 2005	3.406.510	3.452.033	- 45.524
DIRITTO ANNUALE 2006	9.538.802	9.611.511	- 72.709
DIRITTO ANNUALE 2007	10.859.336	10.945.853	- 86.517
DIRITTO ANNUALE 2008	11.134.194	11.246.290	- 112.096
DIRITTO ANNUALE 2009	13.941.587	14.105.123	- 163.536
DIRITTO ANNUALE 2010	14.344.091	14.694.568	- 350.478
DIRITTO ANNUALE 2011	15.427.046	15.742.914	- 315.867
DIRITTO ANNUALE 2012	16.944.101	17.213.704	- 269.603
DIRITTO ANNUALE 2013	18.198.995	20.154.576	- 1.955.581
DIRITTO ANNUALE 2014	20.744.582	-	20.744.582
TOTALE	170.924.482	153.677.022	17.247.460

Le variazioni intervenute nel credito sono da imputarsi :

- per le annualità di credito dal 1994 al 2007 dagli incassi registrati nel corso dell'esercizio 2014;

- per le annualità di credito 2008 e 2009 le variazioni intervenute sono da iscriversi, alla somma algebrica degli incassi e al maggior credito rilevato in seguito alla rilevazione degli ulteriori interessi relativi alle posizioni inserite nel ruolo (anche suppletivo) divenuto esecutivo nel corso del 2012;
- per le annualità di credito 2010/2012: le variazioni sono originate dagli incassi registratisi nel corso dell'esercizio 2014. Inoltre, le variazioni intervenute, sono dovute alle modifiche apportate "automaticamente" dall'interfacciamento fra i sistemi di gestione del Diritto Annuale e i sistemi contabili. Annualmente la società Infocamere e l'Agenzia delle Entrate, combinando i propri archivi, generano un flusso informativo che fornisce all'Ente una serie di informazioni il cui esito è quello di modificare, attualizzandolo, l'importo dei crediti per le annualità 2009 e successive. Tutto ciò si concretizza in una serie di scritture di rettifica.
- per l'annualità di credito 2014 la variazione è dovuta alla rilevazione del credito di competenza dell'anno. Nello specifico, per l'anno 2014 in base ai dati forniti dal sistema informatico, che raccoglie tutte le posizioni riguardanti il diritto annuale - messo a disposizione da Infocamere S.c.p.a. - la Camera di Commercio di Napoli ha iscritto un credito da Diritto annuale per l'anno 2014 pari a € 20.744.582,36. Tale importo si riferisce esclusivamente al diritto annuale di competenza 2014 non versato dagli operatori economici tenuti al pagamento.

Fondo Svalutazione Crediti da diritto annuale

Il fondo svalutazione crediti da diritto annuale al 31/12/2014 risulta così composto:

Descrizione	31/12/2014	31/12/2013	Variazioni
F.DO SVALUTAZIONE DIRITTO ANNUALE 1994	1.456.484	1.456.484	-
F.DO SVALUTAZIONE DIRITTO ANNUALE 1995	5.993.462	5.993.462	-
F.DO SVALUTAZIONE DIRITTO ANNUALE 1996	5.732.267	5.732.267	-
F.DO SVALUTAZIONE DIRITTO ANNUALE 1997	2.824.512	2.824.512	-
F.DO SVALUTAZIONE DIRITTO ANNUALE 1998	4.445.820	4.445.820	-
F.DO SVALUTAZIONE DIRITTO ANNUALE 1999	6.184.746	6.185.678	- 932
F.DO SVALUTAZIONE DIRITTO ANNUALE 2000	4.372.441	4.377.480	- 5.039
F.DO SVALUTAZIONE DIRITTO ANNUALE 2001	729.107	763.364	- 34.256
F.DO SVALUTAZIONE DIRITTO ANNUALE 2002	-	-	-
F.DO SVALUTAZIONE DIRITTO ANNUALE 2003	2.098.341	2.137.796	- 39.455
F.DO SVALUTAZIONE DIRITTO ANNUALE 2004	2.548.057	2.593.587	- 45.530
F.DO SVALUTAZIONE DIRITTO ANNUALE 2005	3.406.510	3.452.033	- 45.524
F.DO SVALUTAZIONE DIRITTO ANNUALE 2006	9.511.469	9.511.469	0
F.DO SVALUTAZIONE DIRITTO ANNUALE 2007	10.787.703	10.787.703	0
F.DO SVALUTAZIONE DIRITTO ANNUALE 2008	11.008.675	11.008.675	0
F.DO SVALUTAZIONE DIRITTO ANNUALE 2009	13.561.820	13.639.827	- 78.007
F.DO SVALUTAZIONE DIRITTO ANNUALE 2010	13.303.999	13.374.996	- 70.997
F.DO SVALUTAZIONE DIRITTO ANNUALE 2011	14.668.047	14.683.416	- 15.369
F.DO SVALUTAZIONE DIRITTO ANNUALE 2012	16.604.956	16.562.166	42.791
F.DO SVALUTAZIONE DIRITTO ANNUALE 2013	18.198.995	19.098.476	- 899.481
F.DO SVALUTAZIONE DIRITTO ANNUALE 2014	19.528.950	-	19.528.950
Totale	166.966.361	148.629.209	18.337.152

Analizzando la composizione del fondo con le relative variazioni si fa presente che:

- le variazioni intervenute nei fondi svalutazione delle annualità dei crediti dal 1994 al 2005, relativi ad annualità ormai interamente svalutate, sono da imputare agli incassi registrati nel 2014 relativi alle annualità in oggetto. L'importo degli incassi è stato

Allegato

[Handwritten signature]

portato in diminuzione del relativo fondo, rilevando nel conto economico, una sopravvenienza attiva da diritto annuale;

- le variazioni intervenute nei fondi svalutazione delle annualità dei crediti 2006 e 2007 sono da imputare, analogamente a quanto sopra riferito, agli incassi avvenuti nel corso del 2014 per importi esuberanti rispetto al credito “libero”.
- Le variazioni relative all’anno 2008 e 2009 sono da attribuirsi alla somma algebrica degli incassi, alla rilevazione di ulteriori interessi moratori a seguito anche dell’emissione del ruolo suppletivo e al riallineamento del fondo alla percentuale di svalutazione prevista all’epoca sul relativo credito.
- la variazione intervenuta nel fondo svalutazione relativo alle annualità di credito 2010 è da imputarsi alla modifica derivante dal flusso informativo tra Infocamere e l’Agenzia delle Entrate come utilizzo fondo per insussistenza/inesigibilità del credito.
- Relativamente alle annualità 2011 e 2012 la variazione intervenuta nel fondo deriva dalla somma algebrica di diversi fattori: incassi esuberanti rispetto al credito “libero”, utilizzo del fondo per situazioni di credito ormai non più esigibile (solo a titolo esemplificativo, si pensi al caso di fallimenti retroattivi), nonché ai riallineamenti occorsi per mantenere costante la percentuale di credito svalutata.
- riguardo al fondo svalutazione crediti, riferito all’annualità del credito di competenza 2013, si rimanda a quanto esposto relativamente all’accantonamento 2013.

Crediti per sanzioni da diritto annuale

Il credito per sanzioni da diritto annuale al 31/12/2014 risulta così composto:

CREDITO PER SANZIONI D.A.			
Anno	31/12/2014	31/12/2013	Variazioni
2006	3.209.282	3.238.305	-29.023
2007	3.181.691	3.210.824	-29.133
2008	3.816.317	3.862.096	-45.779
2009	4.463.062	4.528.776	-65.714
2010	4.343.442	4.755.173	-411.731
2011	4.685.452	5.110.266	-424.814
2012	5.433.191	5.533.475	-100.283
2013	5.792.558	6.091.050	-298.493
2014	6.277.581	0	6.277.581
	41.202.575	36.329.964	4.872.610

Le variazioni intervenute nel credito sono da imputarsi a motivazioni diverse a seconda degli anni di riferimento e delle fattispecie riscontrate ed analizzate nel corso della gestione 2014; nello specifico:

- per quanto riguarda le annualità 2006-2007 le variazioni sono a fronte di incassi intervenuti nel 2014;
- per le annualità di credito 2009/2012 le variazioni sono originate dagli incassi registratisi nel corso dell’esercizio 2014 e per le modifiche derivanti dal flusso informativo tra la società Infocamere e l’Agenzia delle Entrate;

- per l' annualità 2014 la rilevazione del credito è stata effettuata calcolando le sanzioni dovute sul credito degli inadempienti.

Fondo Svalutazione Crediti per sanzioni da diritto annuale

Il fondo svalutazione crediti per sanzioni da diritto annuale al 31/12/2014 risulta così composto:

Descrizione	31/12/2014	31/12/2013	Variazioni
F.DO SVALNE CREDITI PER SANZIONI DA D. A. 2006	2.773.271	2.773.271	0,00
F.DO SVALNE CREDITI PER SANZIONI DA D. A. 2007	2.767.107	2.767.107	0,00
F.DO SVALNE CREDITI PER SANZIONI DA D. A. 2008	3.474.302	3.474.302	0,00
F.DO SVALNE CREDITI PER SANZIONI DA D. A. 2009	3.297.557	3.335.415	-37.858
F.DO SVALNE CREDITI PER SANZIONI DA D. A. 2010	3.107.301	3.446.074	-338.772
F.DO SVALNE CREDITI PER SANZIONI DA D. A. 2011	4.422.565	4.763.279	-340.714
F.DO SVALNE CREDITI PER SANZIONI DA D. A. 2012	5.176.367	5.182.376	-6.008
F.DO SVALNE CREDITI PER SANZIONI DA D. A. 2013	5.371.015	5.582.448	-211.433
F.DO SVALNE CREDITI PER SANZIONI DA D. A. 2014	5.699.415	-	5.699.415
TOTALE F.DO SVALUT. CREDITI DA DIRITTO ANNUALE	36.088.901	31.324.272	4.764.629

Analizzando la composizione del fondo con le relative variazioni si fa presente che:

- le variazioni intervenute nei fondi svalutazione delle annualità dei crediti 2006, 2007 2008 e 2009 sono da imputarsi, oltre agli incassi verificatisi nel corso del 2014, anche al riallineamento del fondo eseguito per mantenere la percentuale di svalutazione del credito ai livelli originari.
- Le variazioni intervenute nel fondo svalutazione delle annualità dei crediti 2010, 2011 e 2012 sono da attribuirsi ad una pluralità di fattori: incassi 2014, l'utilizzo del fondo per insussistenza /inesigibilità del credito così come da recepimento del flusso informativo, tra Infocamere e l'Agenzia delle Entrate;
- il fondo svalutazione crediti riferito all'annualità 2014 è stato determinato applicando una percentuale di svalutazione dell'90,79%.

Credito per interessi da diritto annuale

Il credito in oggetto viene calcolato al tasso di interesse legale con maturazione giorno per giorno dalla data di scadenza dei pagamenti. Gli interessi si calcolano e si imputano per competenza, anno per anno, fino alla data di emissione del relativo ruolo. Il credito per interessi da diritto annuale al 31/12/2014 risulta essere, quindi, così composto:

Anno	Descrizione	31/12/2014	31/12/2013	Variazioni
2006	Interessi su credito 2006	1.022.766	1.029.489	-6.724
2007	Interessi su credito 2007	889.849	896.339	-6.490
2008	Interessi su credito 2008	849.060	856.911	-7.851
2009	Interessi su credito 2009	687.388	683.191	4.197
2010	Interessi su credito 2010	1.003.930	989.165	14.765
2011	Interessi su credito 2011	960.295	879.448	80.847
2012	Interessi su credito 2012	790.334	633.231	157.102
2013	Interessi su credito 2013	401.559	245.251	156.308
2014	Interessi su credito 2014	101.872	-	101.872
		6.707.052	6.213.025	494.027

Le variazioni intervenute nel credito per gli anni 2006/2007 sono a seguito degli incassi registrati nell'anno 2014. Le variazioni intervenute nell'anno 2008/2009 afferiscono esclusivamente alle ditte/società inserite nell'emissione del ruolo suppletivo. Inoltre, l'analisi delle variazioni intervenute in tale credito per le annualità 2010/2012 va collegata alle variazioni intervenute nei crediti per interessi a seguito delle modifiche generate dal recepimento del flusso informativo tra la società Infocamere e l'Agenzia delle Entrate.

Fondo Svalutazione Crediti per interessi da diritto annuale


Il fondo svalutazione crediti per interessi da diritto annuale al 31/12/2014 risulta così composto:

Anno	Descrizione	31/12/2014	31/12/2013	Variazioni
2006	Fondo Svalutazione	1.017.519	1.017.519	- 0,00
2007	Fondo Svalutazione	894.630	894.630	0
2008	Fondo Svalutazione	784.189	784.189	0,00
2009	Fondo Svalutazione	669.398	658.009	11.389
2010	Fondo Svalutazione	966.146	924.518	41.628
2011	Fondo Svalutazione	875.663	778.048	97.615
2012	Fondo Svalutazione	768.513	608.598	159.914
2013	Fondo Svalutazione	376.926	231.933	144.993
2014	Fondo Svalutazione	95.627	-	95.627
		6.448.611	5.897.445	551.167

Analizzando la composizione del fondo con le relative variazioni si fa presente che:

- le variazioni intervenute nei fondi svalutazione crediti per interessi su diritto 2006/2007/2008, sono relative agli incassi registrati nel 2014;
- le variazioni intervenute nel fondo svalutazione crediti per interessi su diritto 2009, sono da imputarsi alle modifiche derivanti dal recepimento del flusso informativo tra la società Infocamere e l'Agenzia delle Entrate, e legate all'utilizzo del fondo per insussistenza/inesigibilità del credito.

- per quanto riguarda l'imputazione degli interessi maturati nel 2014 a valere sui crediti 2009, 2010, 2011, 2012 e 2013, il relativo valore è stato svalutato considerando le percentuali applicate per ogni annualità sul credito residuo rilevato;
- le variazioni intervenute nei fondi svalutazione hanno comportato la rilevazione (per gli anni precedenti il 2014) di sopravvenienze passive (per l'aumento del fondo) e attive per la sua diminuzione. Si rinvia, per il dettaglio, alla parte relativa alla gestione straordinaria più avanti relazionata.



Crediti verso organismi nazionali e comunitari

La voce in analisi risulta esposta per € 2.290.205, di seguito si fornisce il dettaglio di tale importo complessivo:

Descrizione	Importo
Amministrazione Provinciale di Napoli - Co-finanziamento iniziative promozionali	126.527
Compagnia delle opere di Pesaro	6.006
Comune di Napoli - contributo Natale a Napoli 2007 e 2010	189.000
Diversi Finanziatori - Progetto SHIFT -	37.933
Regione Campania Recupero saldo spese di funzionamento albo artigiani anni 2008 - 2012	1.782.158
Sistema camerale servizi s.r.l.	117.346
Unioncamere - Fondo Perequativo	31.236
Totale	2.290.205

L'importo di € 1.782.158, relativo ai crediti verso la Regione Campania quale rimborso per la gestione e il funzionamento della Commissione Provinciale Artigianato per gli anni 2008-2014, è rilevato in base al calcolo, come da convenzione con la Regione, dell'ammontare minimo delle competenze maturate dalla CCIAA di Napoli era stato determinato a preventivo, per l'esercizio 2014, in € 10,07 per impresa. L'ufficio competente ha valutato la consistenza effettiva delle imprese iscritte al registro e ciò ha permesso l'iscrizione del credito/provento in maniera puntuale per € 311.87.


I crediti verso l'Amministrazione provinciale ed il Comune di Napoli sono relativi per una parte a cofinanziamenti delle attività svolte dall'Ente (€ 405.527 dal 2007 al 2010). Data la difficile recuperabilità di tali crediti, si è appostato, in via cautelativa, un fondo svalutazione pari a € 380.222.

Crediti verso organismi del sistema camerale

Descrizione	31/12/2014	31/12/2013	Variazioni
Crediti v/organismi del sistema camerale	-	32.720	- 32.720
Credito v/Agripromos	-	-	-
Credito v/Cesvitec	-	-	-
Credito v/Com.tur	267	-	267
Credito v/Eurosportello	-	-	-
Credito v/Laboratorio Chimico Merceologico	25.000	92.774	- 67.774
Credito v/Proteus	-	-	-
Totale	25.267	125.494	

Tale voce è iscritta in bilancio per € 25.267 ed è composta come di seguito esposto: nel totale è ricompreso un credito pari ad € 267 relativo ad avanzo da riversare per Com.tur e 25.000 a rimborso delle spese del personale distaccato e dell'emolumento da rimettere all'Ente a fronte dell'attività di direzione aziendale svolta da un suo dirigente presso il Laboratorio Chimico e Merceologico.





Crediti verso clienti

La voce *Crediti v/clienti* si riferisce ai crediti maturati nei confronti della società Infocamere per diritti riscossi per conto dell'Ente Camerale nel corso dell'anno 2014 e riversati nei primi giorni del 2015.

Descrizione	31/12/2014	31/12/2013	Variazioni
Crediti v/clienti	1.499.118	1.970.515	- 471.398
L Crediti v/clienti per proventi diversi	13.989	27.754	- 13.764
a Fondo svalutaz. crediti v/clienti per proventi diversi	-	14.450	14.450
Crediti v/clienti	1.513.107	1.983.819	- 470.712

La voce *Crediti v/clienti* inserita a bilancio per € 1.499.118 riguarda per l'intero importo diritti di segreteria del registro imprese incassati per il tramite della società Infocamere e da questa dovuti alla Camera di commercio, crediti che sono stati parzialmente incassati nei primi mesi dell'esercizio 2015.

La voce *Crediti v/clienti per proventi diversi*: si specifica che tale voce è stata chiusa per 14.450 col fondo svalutazione dedicato ed ora iscritta per € 13.989 e si riferisce per € 2.380 verso Infocert s.p.a. e per 11.609,10 si riferiscono a fatture commerciali che al 31/12/2014 risultano ancora non incassate.

Crediti per servizi c/terzi

Risultano così composti:

Descrizione	31/12/2014	31/12/2013	Variazione
Crediti per bollo virtuale	-	203.551	- 203.551
Anticipi dati a terzi	573	653	- 79
Fondo svalutazione crediti per anticipi dati a terzi	-	-	-
Anticipi per registrazione fitti	135	203	- 68
Crediti per revoche e tolleranze	-	-	-
Fondo svalutazione	-	-	-
Recupero anticipi per missioni	9.759	3.196	6.563
Anticipi per vitalizi a personale statale e missioni	-	-	-
Fondo svalutazione	-	-	-
Totale	10.466	207.602	- 197.136

La voce *Anticipi dati a terzi* esposta nel bilancio 2014 per € 573 è stata ridotta rispetto al 2013 con la sopravvenienza passiva, dato il protrarsi negli anni dell'inesigibilità.

La voce *Anticipi per registrazione fitti* per € 135 si riferisce alle somme anticipate dalla CCIAA per la registrazione dei contratti di affitto. L'imposta di bollo sulla registrazione del contratto di affitto, va divisa al 50% tra locatore e conduttore: la CCIAA versa il totale, e registra gli importi, non di sua competenza, come anticipi che le saranno restituiti dai locatari.

La voce *Crediti per anticipi per missioni* comprende crediti per anticipi fatti ai dipendenti pari ad € 9.759 che si sono recati in missione e non ancora recuperati.

Crediti diversi

Il mastro *Crediti diversi* risulta in bilancio per un importo di € 906.228 e comprendono:

Descrizione	31/12/2014	31/12/2013	Variazioni
Crediti diversi	499.942	539.536	- 39.594
Fondo svalutazione crediti diversi	-	-	-
Erario C/ ritenute da recuperare	662	662	-
Crediti v/erario c/IRAP	46.818	-	46.818
Note credito da ricevere	15.905	133.650	- 117.745
Erario c/IRES	-	21.412	- 21.412
Erario c/IVA	1.491	4.161	- 2.670
Cauzioni date a terzi	9.765	9.765	-
Crediti v/Inail	2.336	915	1.421
Note di credito da incassare	403	-	403
Partite attive da incassare	5.020	5.310	- 290
Fondo svalutazione partite attive da incassare	- 5.000	- 5.000	-
Crediti diversi v/dipendenti	9.594	104.442	- 94.848
Crediti v/Aziende Speciali per avanzo da	31.440	44.125	- 12.685
Crediti v/altri enti per tfr da recuperare	122.520	122.520	-
Crediti v/partecipate in liquidazione	2.747	2.747	-
Crediti da altre CCIAA per Diritto Annuale	162.584	137.571	25.013
Crediti diversi	906.228	1.121.816	- 215.588

La voce *Crediti diversi* è esposta in bilancio per € 499.942 e si riferisce per la maggior parte a fitti attivi.

La voce *Note credito da ricevere* comprende crediti verso le società Tecnoservicecamere S.C.p.A., Consorzio Technapoli ed Unionsecurity, relativi alla riduzione dei costi dei servizi da queste prestati.

Nel mastro in analisi devono essere segnalati crediti v/ ex dirigenti per € 9.594 per il Dott. Antonio D'Angiò.

Si specifica che in merito al credito verso gli ex dirigenti, in seguito alla segnalazione del Collegio dei Revisori, la Corte dei Conti aveva invitato l'Ente Camerale a rivedere la determinazione dei fondi Personale Dirigente 2007/2008/2009.

Con delibera n. 55/2011 l'Ente approvava la rideterminazione dei fondi così come certificati dal Collegio dei Revisori con verbale 41/2011 e assicurava il recupero delle somme illegittimamente percepite dagli ex dirigenti a titolo di indennità di posizione, di IFR/Trattamento di quiescenza.

In seguito al ricorso da parte dei dirigenti per vie legali, la Camera nell'anno 2014 ha avviato il procedimento amministrativo previsto dalla L.241/1990 e con provv. di giunta ha deciso di adire le vie giudiziali per il recupero dell'importo lordo dovuto di € 1.295.889. Nell'anno 2013 la Camera ha recuperato € 111.742 e tra gennaio e giugno 2014 ha recuperato € 70.268. Non conoscendo la probabilità di recupero del credito totale, la Camera si è rilevata solo la parte di credito già recuperata con ragionevole certezza che ammonta ad euro 182.010 confluito tra le sopravvenienze attive.

Cauzioni date a terzi

Saldo al 31/12/2014	Saldo al 31/12/2013	Variazioni
9.765	9.765	-

Si descrive di seguito la composizione dei depositi cauzionali attivi al 31/12/2014:

DESCRIZIONE	IMPORTO
AMMINISTRAZIONE POSTE E TELECOMUNICAZIONI	8.910
ENEL	463
COMPAGNIA NAPOLETANA GAS	315
UTIF	26
COMUNE DI NAPOLI	52
ALTRE	-
TOTALE	9.765

Tali importi sono relativi a crediti esigibili oltre i dodici mesi.

La voce *Crediti v/Az. Speciali per avanzo da riversare* pari a € 31.440 e nel dettaglio per € 13 dell'Azienda Speciale Proteus. I residui € 31.427 sono relativi all'Azienda Speciale Laboratorio Chimico e Merceologico.

La voce *Crediti v/altri enti per t.f.r. da recuperare* si riferisce ai crediti maturati nei confronti delle Camere di Commercio di Benevento, Caserta, Latina e Milano relativi agli anni in cui alcuni dipendenti ed ex dirigenti vi hanno prestato servizio e ammonta ad € 122.520. Tali crediti sono esigibili oltre i dodici mesi, di seguito il dettaglio:

Beneficiario	CREDITO	importo
CAMERA DI COMMERCIO DI LATINA	CREDITO V/CCIAA DI LATINA PER TFR DA LIQUIDARE	14.213,34
CAMERA DI COMMERCIO DI BENEVENTO	RECUPERO INDENNITA' DI ANZIANITA' PER IL SERVIZIO PRESTATO DALL'EX DIRIGENTE G. GRECO (QUALE SEGRETARIO GENERALE) PER IL PERIODO DAL 04/05/1996 AL 20/01/2004	73.952,02
CAMERA DI COMMERCIO DI CASERTA	RECUPERO INDENNITA' DI ANZIANITA' PER IL SERVIZIO PRESTATO DALL'EX SEGRETARIO GENERALE DOTT. A. VINCI PER IL PERIODO DAL 28/10/1981 AL 17/05/1983	30.776,62
CAMERA DI COMMERCIO DI MILANO	RECUPERO INDENNITA' DI ANZIANITA' PER IL SERVIZIO PRESTATO DALLA DIPENDENTE ANGELA CAPOLUPO PER IL PERIODO 01/04/1973 AL 06/07/1975PER	3.578,27
		122.520,25

La voce *Crediti v/partecipate in liquidazione*, esposta in bilancio per € 2.747, si riferisce a un credito sorto nell'anno 2003 e relativo alla quota spettante per la messa in liquidazione della partecipata Sviluppo e Finanza Meridionale (ex comitato locale). Tale credito è esposto fra quelli esigibili oltre i dodici mesi. Il recupero di tale importo è stato sollecitato

al liquidatore, il quale ha specificato che trattandosi di un credito di natura tributaria, diverrà liquido al termine della procedura prevista.

La voce *Partite attive da incassare* pari ad € 5.020 si riferisce al credito che la Camera di Commercio vanta per gli interessi maturati sui conti correnti bancari e postali.

Crediti diversi di natura tributaria e previdenziale

- Erario c/ritenute da recuperare include tra l'altro € 258 quali versamenti non dovuti che verranno recuperati in sede di compilazione del modello 770.
- Crediti v/erario c/iva: il credito esposto per € 1.491 si riferisce al credito risultante dalla liquidazione effettuata a dicembre 2014.

e) Disponibilità Liquide

89.338.569	84.556.475	4.782.094
------------	------------	-----------

Il saldo del conto corrente bancario rappresenta le disponibilità liquide alla data di chiusura dell'esercizio.

Il saldo delle disponibilità liquide non accreditate, si riferisce a partite incassate presso gli sportelli della Camera al 31/12/2014, ma versati all'istituto cassiere nei primi giorni del 2015.

Descrizione	31/12/2014	31/12/2013	Variazioni
Istituto cassiere - Banca Popolare di Bari	89.280.551	84.452.108	4.828.443
Disponibilità liquide non accreditate	2.360	2.568	- 208
Conto corrente postale	55.658	101.800	- 46.142
Totale	89.338.569	84.556.475	4.782.094

Il saldo del conto corrente postale rappresenta la giacenza al 31/12/2014 sui c/c postali.

Nel dettaglio il c/c postale risulta così composto:

c/c postale	Descrizione	Importo
11448800	Incassi Diritti Registro Imprese	1.384
19417807	Incassi Diritti Albi	918
20022802	Incassi Protesti	1.395
33305806	Incassi Diritti Albo Smaltitori	28.082
13103809	Incassi Diritti Servizio Metrico	9.388
13088802	Incassi Diritti Mud	205
16931800	Incassi - Generale	14.286
	Totale	55.658

B) RATEI E RISCOINTI ATTIVI

Saldo al 31/12/2014	Saldo al 31/12/2013	Variazioni
39.062	39.031	31

Accl...

[Signature]

[Signature]

Misurano proventi e oneri la cui competenza economica è anticipata o posticipata rispetto alla manifestazione numeraria. Non sussistono, al 31/12/2014, risconti aventi durata superiore ai cinque anni.

Descrizione	31/12/2014	31/12/2013	Variazioni
Oneri telefonici	6.448	6.525	- 78
Costi per assicurazioni: mezzi di trasporto, dirigenti e dipendenti	23.420	21.455	1.964
Costi per noleggio beni mobili	3.309	4.686	- 1.376
Riscaldamento e condizionamento	-	1.079	- 1.079
Costi per acquisto riviste e quotidiani	4.905	5.286	- 381
Manutenzione impianti	981	-	981
Totale Risconti Attivi	39.062	39.031	31

D) CONTI D'ORDINE

Sono iscritti in bilancio in conformità a quanto previsto dal documento n.2 punto 6 allegato alla circolare 3622/C del 2009. Per quanto riguarda i criteri di valutazione si rimanda a quanto esposto in premessa.

Di seguito si forniscono le notizie sulla composizione e la natura dei conti d'ordine iscritti in bilancio al 31/12/2014 sotto la lettera G della presente nota integrativa.

Descrizione	31/12/2014	31/12/2013	Differenze
Investimenti c/impegni	4.105.430	3.084.197	1.021.233

DATA	DESCRIZ	CONTI D'ORDINE AL 31/12/2013	ELIMINAZIONE 2014 DA CONTO D'ORDINE	INSERITI NEI CONTI D'ORDINE AL 31/12/2014	IMPORTO 31/12/2014
28/10/2009	Polo Tecnologico dell'Ambiente:acquisizione moduli da destinare alla sistemazione dell'Azienda speciale Laboratorio Chimico Merceologico	3.015.047,50	-	-	3.015.047,50
09/11/2012	Acquisto partecipazioni ACN s.r.l. relative a AMERICA'S CUP 2013	-	-	-	-
08/07/2011	Fondazione San Carlo versamenti patrimoniali 2012 e 2013	-	-	-	-
31/12/2013	STUDIO CONSERVAZIONE E RESTAURO CAPPELLA S.ASPRENO	69.149,60	-	-	69.149,60
31/12/2014	Interventi Economici 2014	-	-	1.021.233,00	1.021.233,00
	TOTALE	3.084.197,10	-	-	4.105.430,10

- Sono stati inseriti € 1.021.233 a titolo di "slittamenti" promozionali per iniziative deliberate dalla giunta che saranno realizzate nel 2015.

GESTIONI SPECIALI

Descrizione	31/12/2014	31/12/2013	Variazioni
Trattamento di quiescenza	95.830	94.683	1.147

Trattasi del fondo speciale istituito per i dipendenti che a suo tempo non optarono per il normale trattamento pensionistico. Al 31/12/2014 non risulta iscritto a tale fondo nessun dipendente. Le variazioni intervenute nel corso del 2014 sono da attribuirsi ai movimenti relativi agli incassi di interessi sul conto dedicato.

PASSIVO**A) PATRIMONIO NETTO**

109.811.909	108.941.452	870.457
-------------	-------------	---------

Nel dettaglio il patrimonio ideale dell'Ente risulta formato dalle seguenti poste:

Descrizione	31/12/2014	Incrementi	Decrementi	31/12/2013
Avanzo patrimoniale es. precedenti	86.781.680	-	-	87.298.16
Riserva da Conversione Lire/Euro	1	-	-	-
Riserva di conversione ex Art. 25 Dm 287	10.529.759	-	-	10.529.75
Riserva indisponibile ex DPR 254/05	6.684.000	-	-	6.684.00
Riserva di patrimonio da apporto immobile	662.798	662.798	-	-
Riserva di partecipazioni	8.118.985	-	-	4.946.01
Avanzo/Disavanzo economico d'esercizio	2.965.311	-	-	516.48
TOTALE	109.811.909	662.798	-	108.941.452

Il patrimonio netto degli esercizi precedenti include la riserva da conversione derivante dalla conversione dei saldi della contabilità finanziaria al 31 dicembre 1997 nei saldi della contabilità economico patrimoniale alla stessa data.

- La riserva indisponibile ex DPR 254/05 è stata costituita per effetto dell'applicazione dei principi contabili enunciati nella circolare 3622/C nel documento n.4, punto 3 del 2009, in riferimento alla svalutazione dei crediti da diritto annuale ante 2008. All'1/1/2008 il fondo svalutazione crediti diritto annuale ammontava a € 61.542.000. In applicazione dei richiamati principi, si è proceduto nel 2008 alla rideterminazione del fondo esistente al 31/12/2007 che è risultato essere eccedente per € 6.684.000. Tale posta ai sensi del documento n.4 della Circolare, è stata imputata a un Fondo di Riserva indisponibile del Patrimonio Netto. Il vincolo di indisponibilità ha la funzione di precludere qualsiasi utilizzo della riserva per scopi diversi dalla copertura dei disavanzi economici dell'esercizio oppure dalla imputazione delle differenze negative che dovessero manifestarsi negli esercizi successivi a quello di prima adozione sempre in applicazione dei nuovi criteri di valutazione.

- La riserva da partecipazioni nel corso del 2014 ha subito variazioni rispetto al valore di inizio periodo. Si è incrementato il fondo a seguito della rivalutazione da partecipazioni della Società Borsa Immobiliare di € 2.153 , una svalutazione della società Recupero Crediti srl di € 1,00 e l'aumento della quota della stazione sperimentale pelli per € 3.170.819.
- La riserva da apporto immobile è relativa all'apporto dell'immobile della Stazione Sperimentale Pelli per l'importo dell'immobile al netto del fondo ammortamento per € 662.798.

In particolare la riserva per euro 8.118.986 è così composta:

Altre Partecipate	31/12/2014	Incrementi 2014	Decrementi 2014	31/12/2013
Tecno Holding Spa	3.741.898			3.741.898
Autostrade meridionali	13.494			13.494
Infocamere s.c.p.a.	344.054			344.054
Isnart Spa	6.319			6.319
Mostra d'Oltremare	681.860			681.860
Tecnoservicecamere ex Tecnocamere Scpa	509			509
Ceinge	4.006			4.006
Ecocerved Srl	3.852			3.852
Retecamere scarl	1.729			1.729
TOTALE	4.797.722	-	-	4.797.722

Società controllate	31/12/2014	Incrementi 2014	Decrementi 2014	31/12/2013
Napoli Congressi Spa	-	-	-	-
Borsa Immobiliare di Na	76.190	2.153	-	74.037
Società recupero Crediti	74.255	-	1	74.256
TOTALE	150.445	2.153	1	148.293

Società collegate	31/12/2014
Stazione sperimentale per l'industria delle pelli e delle materie cincianti	3.170.819
TOTALE	3.170.819

B) DEBITI DI FINANZIAMENTO

Non esistono debiti di finanziamento.

C) TRATTAMENTO DI FINE RAPPORTO

Saldo al 31/12/2014	Incrementi	Decrementi	Saldo al 31/12/2013
5.382.691	291.793	1.009.316	6.100.214

Il fondo accantonato rappresenta l'effettivo debito della Camera verso i dipendenti per le quote di indennità di anzianità quantificate in conformità alle norme di legge e dei contratti di lavoro vigenti, considerando ogni forma di remunerazione avente carattere continuativo, compresi gli adeguamenti contrattuali previsti dal CCNL vigente.

Esso, dunque, è costituito dalla sommatoria delle singole quote, più le relative rivalutazioni, maturate al 31/12/14 a favore di tutti i dipendenti in servizio a tale data. I decrementi sono relativi alla liquidazione dell'indennità di fine rapporto al personale cessato dal servizio. Gli incrementi si riferiscono all'accantonamento dell'anno, commentato nel punto relativo al Conto Economico.

D) DEBITI DI FUNZIONAMENTO

Saldo al 31/12/2014	Saldo al 31/12/2013	Variazioni
22.306.537	24.009.026	-1.702.490

In dettaglio:


Descrizione	31/12/2014	31/12/2013	Variazioni
Verso fornitori	2.958.596	4.009.577	- 1.050.98
V.so società e organismi del sistema camerale	3.328.595	3.949.242	- 620.64
Verso organismi nazionali e comunitari	-	16.480	- 16.48
Debiti tributari e previdenziali	1.048.395	1.244.944	- 196.54
Verso dipendenti	3.209.954	3.020.391	189.56
Verso organi istituzionali	32.482	79.849	- 47.36
Debiti diversi	8.656.904	9.190.023	- 533.12
Per servizi c/terzi	3.067.327	2.419.066	648.26
Clients c/Anticipi	4.284	79.456	- 75.17
Totale	22.306.537	24.009.026	- 1.702.49

Debiti v/fornitori

Sono rappresentati da debiti relativi a forniture di beni e prestazioni di servizi effettuati nell'anno 2014 e ancora da pagare.

L'importo totale di € 2.958.596 è così dettagliato:





Descrizione	31/12/2014	31/12/2013	Variazioni
Debiti v/fornitori	2.005.427	3.616.279	- 1.610.852
Debiti v/professionisti	16.776	21.673	- 4.898
Debiti v/fornitori per fatture da ricevere	936.394	367.178	569.216
Debiti v/fornitori per fatture da ricevere non pervenute	-	4.447	- 4.447
Totale	2.958.596	4.009.577	- 1.050.980

Debiti v/ società ed organismi del sistema camerale

L'importo esposto in bilancio per € 3.328.595 si riferisce a:

Tale importo è di seguito dettagliato:

- Eurosportello - il totale è 855.548 ed è così dettagliato: € 817.116 per il 2014, per il 2013 € 36.608, per il 2012 € 1.824;
- Laboratorio Chimico Merceologico - il totale è 446.854 ed è così dettagliato: € 368.910 per il 2014, per il 2013 € 70.724, per il 2012 € 220 e per il 2011 € 7.000 ;
- Agripromos - il totale è 673.010 ed è così dettagliato: € 350.398 per il 2014, per il 2013 € 239.884, per il 2012 € 82.728;
- Comtur - il totale è 785.952 ed è così dettagliato: € 757.835 per il 2014, per il 2013 € 28.117;
- Proteus - il totale è 144.609 ed è così dettagliato: € 122.109 per il 2014, per il 2013 € 22.500,
- Cesvitec - il totale è 422.623 ed è così dettagliato: € 46.118 per il 2014, per il 2013 € 118.643, per il 2012 € 257.862;

Debiti verso organismi nazionali e comunitari

L'importo esposto in bilancio pari a € 00,00

Debiti tributari e previdenziali

L'importo totale di € 1.048.395 è così dettagliato:

Descrizione	31/12/2014	31/12/2013	Variazioni
Ritenute fiscali aziende 4%	34.175	27.066	7.108
Ritenute Irpef assimilati	34.509	35.100	- 591
Ritenute Irpef dipendenti	68.072	247.656	- 179.584
Ritenute Irpef lavoratori autonomi	2.863	2.594	269
Addizionale Regionale	3.726	4.768	- 1.042
Addizionale Comunale	1.664	1.432	233
Debiti v/erario c/iva	-	-	-
Ritenute Inps assimilati	6.764	6.139	625
Ritenute previdenziali e assistenziali	66.455	42.876	23.578
Ritenute previdenziali lav. autonomi	13.536	12.268	1.268
Debiti v/erario c/irap assimilati	10.604	10.434	170
Ritenuta Inpgi addetto stampa	-	-	-
Contributo di solidarietà (art. 9, c. 2, DL 78/2010)	-	-	-
Debito v/erario c/Ires	21.960	-	21.960
Debiti v/erario c/irap dipendenti	35.891	40.880	- 4.989
Altri debiti tributari	-	132.950	- 132.950
Debiti v/enti previdenziali ed assist.	631.106	568.538	62.568
Debiti previd per oneri quiescenza	-	-	-
Debiti tributati-Ritenute su interessi su c/c	85.965	70.751	15.214
Debiti previd per rateo ferie non god.	31.106	41.492	- 10.386
Totale	1.048.395	1.244.944	- 196.549

Si precisa quanto segue:

- I debiti per ritenute fiscali e previdenziali iscritti in bilancio al 31/12/2014 sono stati regolarmente pagati alle ordinarie scadenze dell'esercizio successivo;
- I debiti v/erario c/irap dipendenti comprendono anche le competenze per € 35.891 relative al mese di dicembre 2014 e versate a gennaio 2015;
- Il debito v/enti previdenziali ed assistenziali di € 631.106 include il debito per contributi Inpdap ed Enpdep a carico dell'ente camerale relativi al mese di dicembre 2014 e regolarmente versati a gennaio 2015; il debito comprende altresì gli oneri riflessi sulla produttività, sullo straordinario 2014 e sul risultato dirigenti;
- Il debito verso Erario per il versamento dell'Irpef di € 68.072 risulta regolarmente pagato a gennaio 2015;
- Nell'anno 2014 non si rilevano oneri per quiescenza a carico di questo Ente;

- I debiti previdenziali per rateo ferie maturate e non godute pari a € 31.106 si riferiscono agli oneri riflessi sulle ferie maturate e non godute.

Debiti verso dipendenti

I debiti v/dipendenti ammontano a € 3.209.954 e risultano così ripartiti:

Descrizione	31/12/2014	31/12/2013	Variazioni
Debiti v/dipendenti - retribuzioni	1.329.437	1.106.956	222.481
Debiti v/dipendenti - indennità e rimborso spese	755.732	786.955	- 31.223
Debiti v/dipendenti per rateo ferie maturate e non godute	130.189	173.657	- 43.468
Debiti per personale cessato	993.320	868.086	125.234
Debiti v/dipendenti - altri debiti	1.276	84.737	- 83.461
Totale	3.209.954	3.020.391	189.563

La voce *Debiti v/dipendenti - retribuzioni*, di complessivi € 1.329.437 comprende:

debiti sorti nell'anno 2014: € 235.015; debiti sorti nell'anno 2013: € 282.155 ; debiti sorti nell'anno 2012: € 222.533; debiti sorti nell'anno 2011: € 43.485; debiti sorti nell'anno 2010: € 85.943; debiti sorti nell'anno 2009: € 159.915; debiti sorti nell'anno 2008: € 158.034; debiti sorti nell'anno 2007: €142.357.

La voce *Debiti per indennità e rimborsi spese*, è aperta per un totale di complessivi € 755.732 di cui € 515.453 relativi all'anno 2014; € 199.350 relativi al 2013 già pagato a gennaio e giugno 2015; € 6.310 relativi al 2010; € 4.834 relativi al 2009; € 5.125 relativi al 2008; € 18.195 relativi al 2007 e € 6.465 relativi al 2007.

La voce *Debiti per ferie maturate e non godute* è relativa al debito verso i dipendenti per il residuo ferie non goduto e quantificato in € 130.189 come disposto dal principio contabile n. 19.

La voce *Debiti per personale cessato* per € 993.320 rappresenta: per € 35.897 residui emolumenti da pagare al personale cessato nel corso del 2010; € 45.929 del 2012 non ancora liquidati, € 75.807 quale indennità di anzianità personale cessato nel 2013 non ancora liquidati; € 835.687 come debito 2014.

La voce *Debiti v/Dipendenti -altri debiti* per 1.276, come debito verso "ASL NA 1 CENTRO"

Adela

Debiti v/Organi istituzionali

Rappresentano debiti verso il Consiglio di Amministrazione, la Giunta Camerale, il Presidente, il Collegio dei Revisori e le Commissioni per gettoni ed emolumenti parzialmente liquidati nei primi mesi del 2015 e così ripartiti:

Descrizione	31/12/2014	31/12/2013	Variazioni
Debiti v/Consiglio	-	30.120	- 30.120
Debiti v/Giunta	-	21.630	- 21.630
Debiti v/Presidente	-	10.731	- 10.731
Debiti v/Collegio dei Revisori	-	7.338	- 7.338
Debiti v/Componenti Commissioni	32.482	-	32.482
Debiti v/Nucleo di Valutazione	-	10.030	- 10.030
Totale	32.482	79.849	- 47.367

Debiti diversi

La macro voce rappresenta la somma di varie voci e di seguito dettagliate:

Descrizione	31/12/2014	31/12/2013	Variazioni
Debiti diversi	303.579	709.970	- 406.390
Debiti per progetti e iniziative	464.432	2.004.045	- 1.539.613
Conferimenti da versare	-	-	-
Cauzioni ricevute da terzi	100.354	47.851	52.503
Oneri da liquidare	391.195	374.417	16.778
Debiti diversi c/note credito da pagare	982	982	-
Programmi UE ed altri interventi	800.000	-	800.000
Debiti per contributi abb.to interessi fondo rischi	858.164	568.801	289.363
Debiti /altri enti per tfr personale trasf	155.703	155.703	-
Debiti v/figli dip per borse di studio	30.988	30.988	-
Debiti per vers.non attribuiti su D.A.	1.145.554	1.127.280	18.274
Debiti per vers.non attribuiti su sanzioni da D.A.	11.321	9.564	1.757
Debiti per vers.non attribuiti su interessi da D.A.	2.490	1.936	554
Debiti DA v/altre CCIAA	232.805	185.926	46.878
Debiti Sanzioni DA v/altre CCIAA	1.451	1.132	319
Debiti Interessi DA v/altre CCIAA	255	202	53
Debiti per inc. DA in attesa di reg. Ag. Entrate	811.293	661.838	149.455
Debiti per inc. SANZIONI DA in attesa di reg. Ag. Entrate	285.280	258.620	26.660
Debiti per inc. INTERESSI DA in attesa di reg. Ag. Entrate	61.059	50.769	10.289
Debiti per vers. a Fondo di Garanzia Fidi PMI v/le Banche	3.000.000	3.000.000	-
Totale	8.656.904	9.190.023	- 533.119

Conto *Debiti diversi* iscritto in bilancio per € 303.579 comprende tra l'altro il rimborso del personale in comando alla CCIAA di Napoli ad altri Enti tra cui : Comune di Napoli, Camera di Commercio di Caserta e Amministrazione Provinciale di Napoli; vi rientra inoltre anche l'aggio da pagare verso l'Equitalia sui ruoli 2014.

La voce *Debiti per progetti ed iniziative* iscritta per € 464.432 si riferisce ad iniziative di promozione economica e formazione già svolte e rendicontate.

Debiti per ver. Fondo Garanzia Fidi PMI v/ le Banche per € 3.000.000,00 rappresenta un fondo avente lo scopo di garantire il sistema bancario per le attività tese a facilitare la

concessione di futuri crediti alle imprese come da Delibera di Giunta n. 182 del 13/12/2013.

Cauzioni ricevute da terzi

Saldo al 31/12/2014	Saldo al 31/12/2013	Variazioni
100.353,71	47.850	52.504

Di seguito le voci che compongono i depositi passivi al 31/12/2014:

Descrizione	31/12/2014	31/12/2013	Variazioni
Depositi per cauzione locali Sede	764	2.368	- 1.604
Depositi per conduzione locali Borsa Merci	8.432	8.050	382
Depositi cauzionali diversi	90.108	36.383	53.725
Depositi per cauzione fitto locale B.M. 2008	549	549	-
Deposito cauzione servizio telemaco	500	500	-
Totale depositi cauzionali	100.353	47.850	52.503

Nel corso dell'esercizio 2014 si sono avute movimentazioni in aumento riguardo alle cauzioni versate da terzi per un importo totale di € 52.503.

La voce *Oneri da liquidare* per complessivi € 391.195 riguarda in prevalenza il debito per le spese esecutive sulla riscossione del diritto annuale sui ruoli emessi fino al 1999. Tale debito è oggetto di una controversia tra l'Ente ed Equitalia (ex gest Line Spa) che ne cura la gestione

La voce *Debiti diversi c/note credito da pagare* si riferisce al debito per rimborso spese per procedure di conciliazione che hanno avuto un esito positivo ed ammontano a € 982.

La voce *Debiti per contributi abbattimento interessi fondo rischi* è iscritta per € 858.164 a fronte di erogazioni per contributi agli operatori economici, per l'abbattimento degli interessi su finanziamenti agevolati e relative garanzie patrimoniali.

La voce *Debiti verso altri enti per tfr personale trasferito* è iscritta in bilancio per € 155.703, rappresenta debiti verso altri enti, per trattamento di fine rapporto da rinviare ad alcune Camere a seguito del trasferimento di personale.


La voce *Debiti v/figli dipendenti per borse di studio*, è iscritta in bilancio per € 30.988, si riferisce alle borse di studio destinate ai figli dei dipendenti della CCIAA relative agli anni 2013 e 2014.

La voce *Debiti per versamenti non attribuiti su D.A.* è iscritta in bilancio per € 1.145.554 si riferisce a debiti v/soggetti che hanno versato erroneamente diritto annuale non dovuto.

Nello specifico tale versamenti sono stati fatti alla CCIAA di Napoli, da codici REA o fiscali, che non sono attribuibili (allo stato attuale delle conoscenze) nè a Napoli nè a nessun'altra CCIAA d'Italia.

La voce *Debiti per versamenti non attribuiti su sanzioni da D.A.* è iscritta in bilancio per € 11.321 e si riferisce, in analogia a quanto sopra esposto, a debiti v/soggetti che hanno versato erroneamente sanzioni su diritto annuale.

La voce *Debiti per versamenti non attribuiti su interessi da D.A.* è iscritta in bilancio per




€ 2.490 e si riferisce, in analogia a quanto sopra esposto, a debiti v/soggetti che hanno versato erroneamente interessi su diritto annuale.

La voce *Debiti per D.A. v/altre CCIAA* è iscritta in bilancio per € 232.805 si riferisce a debiti v/altre CCIAA per diritto annuale 2011, 2012, 2013 e 2014 incassato dalla CCIAA di Napoli ma non di sua competenza

La voce *Debiti Sanzioni D.A. v/altre CCIAA* è iscritta in bilancio per € 1.451 e si riferisce a debiti v/altre CCIAA per sanzioni sul diritto annuale 2011, 2012, 2013 e 2014 incassate dalla CCIAA di Napoli ma non di sua competenza.

La voce *Debiti Interessi D.A. v/altre CCIAA* è iscritta in bilancio per € 255 e si riferisce a debiti v/altre CCIAA per interessi sul diritto annuale 2011, 2012, 2013 e 2014 incassati dalla CCIAA di Napoli ma non di sua competenza.

La voce *Debiti per incassi D.A. in attesa di regolarizzazione Ag. Entrate* è iscritta in bilancio per € 811.293 e si riferisce a debiti per versamenti ricevuti nel 2011, 2012, 2013 e 2014, il cui codice fiscale non è attribuibile né a Napoli né a nessuna altra Camera in Italia. Inoltre all'interno di questa voce sono presenti i versamenti fatti dalle società che hanno l'esercizio non coincidente con l'anno solare, per cui la verifica dei corretti versamenti avviene in maniera non sincronizzata con le dichiarazioni fiscali e, di riflesso, con il flusso informativo tra Agenzia delle Entrate e Infocamere.

La voce *Debiti per incassi Sanzioni D.A. in attesa di regolarizzazione Ag. Entrate* è iscritta in bilancio per € 285.280 e si riferisce a debiti per versamenti per sanzioni e la fattispecie è analoga a quanto sopra esposto.

La voce *Debiti per incassi Interessi D.A. in attesa di regolarizzazione Ag. Entrate* è iscritta in bilancio per € 61.059 e si riferisce a debiti per versamenti per interessi e la fattispecie è analoga a quanto sopra esposto in merito al diritto.

Tutti i debiti relativi al Diritto Annuale, Sanzioni e Interessi sono stati rilevati dal sistema informativo Disar.



Debiti per servizi c/terzi

Descrizione	31/12/2014	31/12/2013	Variazioni
Anticipi ricevuti da terzi	304.047	260.175	43.872
Debiti anticipazioni servizio Istat	142.872	141.837	1.035
Debiti per Bollo Virtuale	8.797	-	8.797
Debiti albo imprese Artigiane	-	-	-
Debiti per Albo Smaltitori	2.607.294	2.011.036	596.258
Altre ritenute al personale c/terzi	4.317	6.017	- 1.701
Totale	3.067.327	2.419.066	648.262

La voce *Anticipi ricevuti da terzi* include principalmente le somme ricevute da terzi per diritto annuale rilevate negli esercizi precedenti, erroneamente versate alla Camera di Napoli ma spettanti ad altri enti.

La voce *Debiti per anticipazioni servizio Istat*, pari ad € 142.872, riguarda soprattutto la residua somma del censimento 2012-2013 rimesse alla Camera dall'ISTAT.

La voce *Debiti per Albo Smaltitori* € 2.607.294 si riferisce agli incassi del diritto da riversare al Ministero dell'Ambiente previa rendicontazione resa ai sensi del D.M. 194/93. La Camera, provvede ai sensi della normativa, a trattenere i costi di gestione e a riversare la differenza ad UNIONCAMERE che gestisce il Fondo Nazionale Albo gestori Ambientali.

Clients c/Anticipi

L'importo di € 4.284 si riferisce ai debiti verso Unioncamere Toscana e Unioncamere.

E) FONDI PER RISCHI E ONERI

Saldo al 31/12/2014	Saldo al 31/12/2012	Variazioni
18.264.280	10.469.089	7.795.192

Il saldo è costituito a fronte di passività di esistenza certa o probabile, dei quali tuttavia alla chiusura dell'esercizio non è determinabile, ma stimabile con ragionevolezza l'ammontare del relativo onere.

La composizione dei **Fondi rischi e oneri** al 31/12/2014 risulta così ripartita:

Descrizione	31/12/2014	31/12/2013	Variazioni
Fondo spese progetti ed iniziative	16.528.598	9.102.859	7.425.739
Fondo spese	1.287.431	976.845	310.586
Fondo spese legali	414.866	389.384	25.481
Fondo accantonamento oneri personale	33.386	-	33.386
TOTALE	18.264.280	10.469.089	7.795.192

Le variazioni in aumento, si riferiscono ad accantonamenti effettuati per rilevare oneri di competenza dell'esercizio di natura certa o stimata ed altri accantonamenti al fondo spese. Quelle in diminuzione includono importi accantonati in esercizi precedenti e liquidati nell'esercizio 2014, o proventizzati a seguito della definizione del relativo debito.

Per una maggiore chiarezza espositiva si provvede di seguito ad allegare i prospetti analitici della composizione dei singoli fondi spese.

Il Fondo spese per progetti ed iniziative ha subito nel corso del 2014, un aumento per € 7.425.739 ed è così composto:

provv.	DD	NUM.	DATA PROV.	DESCRIZIONE	SALDO AL 31/12/2014
260	4	281	28/04/2010	ISNART/CCIAA NA - PROGETTO "NAPOLI 2015" - INCONTRI FORMATIVI - SLITTATO NEL 2010 - R.P. DE FALCO	10.000,00
1005	4	647	30/12/2011	ISNART-FLUSSI TURISTICI/LETT.A	164.931,06
300	4	1022/252	30/12/2010/ 07/06/2011	ISNART-NAPOLI VERSO IL 2011/LETT.A	60.000,00
406	4	350	15/07/2011	PROGRAMMA MED-PROGETTO SHIFT SPESE DA RIVERSARE AI PARTNERS/LETT.A	78.402,49
689	4	531	20/12/2012	COMUNE DI NAPOLI-INIZIATIVE NATALE A NAPOLI	260.000,00
448	4	307	02/08/2012	DOTT. TOMMASO PISAPIA-INCARICO COLLAUDATORE PROGETTO DIG	3.580,15
520	4	392	04/10/2012	FONDO DI SOLIDARIETA' PRO TERREMOTO EMILIA ROMAGNA-UNIONE ITALIANA C.C.	225.000,00
522	4	394	04/10/2012	ESPANDERE WITH MATCHING-LABORATORIO CHIMICO MERCEOLOGICO	12.100,00
774	4	546	28/12/2012	CONSORZIO CAMERALE PER IL CREDITO E LA FINANZA-IL LABORATORIO DEL CREDITO	13.543,00
777	4	546	28/12/2012	CENTRO STUDI DIRITTO COMMERCIALE-CONTRIBUTO CONVEGNO	6.000,00
682	4	524	20/12/2012	PROTOCOLLO D'INTESA CON LA PREFETTUTA- CONCESSIONE DI CONTRIBUTI AGLI INVESTIMENTI PER LA RIQUALIFICAZIONE E IL POTENZIAMENTO DEI SISTEMI DEGLI APPARATI DI SICUREZZA DELLE PICCOLE E MEDIE IMPRESE	218,00
518	4	389	04/10/2012	ISNART-PROGETTO OSPITALITA' ITALIANA	69.618,03
849	4	373	31/08/2013	DEFCON SRL -GCC GULF COOPERATION COUNCIL WORKSHOP	10.000,00
850	4	373	31/08/2013	CONSORZIO BORGO ISCHIA PONTE-DEFINIZIONE DI UN NUOVO SISTEMA DI ALBERGO DIFFUSO	10.000,00
866	4	373	31/08/2013	CONS.ARTIGIANAPOLI-CORNOPARADE	3.250,00
867	4	373	31/08/2013	NAPOLI MARATHON-PROMOZIONE NAPOLI CITY MARATHON XV EDIZIONE	3.250,00
868	4	373	31/08/2013	INTERNATIONAL FLORAL SERVICE SRL -NAPOLI IN FIORE	3.250,00
872	4	373	31/08/2013	CONS.ANTICHE BOTTEGHE TESSILI-CAMPO DEL MORICINO	3.250,00
891	4	374	31/08/2013	ASS.BORGO MAIANO-MOSTRA "TERRA, ACQUA E FUOCO" ANNO 2012 V EDIZIONE	10.000,00
905	4	374	31/08/2013	FOND.ANT ITALIA ONLUS-VISITE PER LA PREVENZIONE DELLA TIROIDE	2.500,00
921	4	391	09/08/2013	CONFCOMMERCIO-CONTRIBUTO PROGETTO IN SICUREZZA 2012	103.877,00
941	4	391	09/08/2013	LEGA COOP.E MUTUE CAMPANIA FINANZIAMENTO PROGETTO L'IMPATTO DI BASILEA 3 SULLE PMI PROVINCIA DI NAPOLI	67.782,00
957	4	391	09/08/2013	UIL FINANZIAMENTO PROGETTO LAVORO NERO E LAVORO ATIPICI	38.624,00
464	4	349	17/08/2013	SLITT. DAL 2012 ISNART COMPLETAMENTO PROGETTO OSPITALITA'	38.158,78

466	4	349	17/08/2013	SLITT.DAL 2012-PROTOCOLLO D'INTESA CON LA PREFETTURA -CONCESSIONE DI CONTRIBUTI AGLI INVESTIMENTI PER LA RIQUALIFICAZIONE ED IL POTENZIAMENTO DEI SISTEMI DEGLI APPARATI DI SICUREZZA	40.450,00
476	4	349	17/08/2013	SLITT.DAL 2013 EUROSPOTELLO BORSE DI STUDIO PER STUDENTI MERITEVOLI MA NON ABBIENTI	1.220,00
519	4	375	01/08/2013	FLAG SRL-SPESE PARTECIPAZIONE MACEF GIUSTA DELIBERA 89 DEL 24/06/2013	4.323,60
800	4	613	31/12/2013	COMUNE DI NAPOLI-NATALE A NAPOLI GIUSTA DELIBERA N. 166 DEL 21/11/2013	200.000,00
806	4	613	31/12/2013	EUROSPOTELLO-FINANZIAMENTO PARTECIPAZIONE CELEBRAZIONE 10 ANNI DI ATTIVITA' ASSOC.TLC/ASSICURAZIONE/CONCILIAZIONE	2.440,00
818	4	613	31/12/2013	ACQUISTO DI BENI DI MERCHANDISING	1.562,80
832	4	613	31/12/2013	EUROSPOTELLO-FINANZIAMENTO FINANZIAMENTO PARTECIPAZIONE CELEBRAZIONE 10 ANNI DI ATTIVITA' ASSOC.TLC/ASSICURAZIONE/CONCILIAZIONE	3.252,74
512	4	394	26/08/2013	DIVERSI CONFIDI-CONTRIBUTO 2013 IMPLEMENTAZIONE FONDO RISCHI ED ABBATTIMENTO TASSI INTERESSE	995.569,30
477	7	349	17/07/2013	LABORATORIO CHIMICO MERCEOLOGICO-ANALISI SUI PRODOTTI TESSILI	4.758,00
754	4	601	31/12/2013	CONSORZIO CAMERALE PER IL CREDITO E LA FINANZA-PROGETTO CAMERA HUB	9.150,00
355	7	202	15/05/2014	CONFAGRICOLTURA FINANZIAMENTO PROGETTO MANGIARE NAPOLETANO PER VIVERE MEGLIO - II EDIZIONE	25.152,00
354	7	202	15/05/2014	CONFAZIENDA FINANZIAMENTO PROGETTO INCENTIVAZIONE ATTIVITA' DEI SERVIZI E DELLE PRODUZIONI AGROALIMENTARI ATTRAVERSO IL SISTEMA FIERISTICO INDIANO	63.190,00
353	7	202	15/05/2014	CONFAZIENDA FINANZIAMENTO PROGETTO LE ECCELLENZE NAPOLETANE IN QATAR	64.308,00
352	7	202	15/05/2014	CONFAZIENDA FINANZIAMENTO PROGETTO INCENTIVAZIONE ATTIVITA' MODA E LUSO ATTRAVERSO SISTEMA FIERISTICO FEDERAZIONE RUSSA	64.308,00
351	7	202	15/05/2014	BEST NAPOLI FINANZIAMENTO PROGETTO ARCHITETTURA, NON ARCHITETTURA: NUOVE SFIDE AMBITO SOSTENIBILITA' EDILIZIA	2.237,00
350	7	202	15/05/2014	USARCI LANARC FINANZIAMENTO PROGETTO WORKSHOP DELL'AGENTE DI COMMERCIO	4.158,00
349	7	202	15/05/2014	ACEN FINANZIAMENTO PROGETTO TIPOLOGIE EDILIZIE - PREZZARIO	11.184,00
348	7	202	15/05/2014	IRES CAMPANIA FINANZIAMENTO PROGETTO PROGETTO GRANDE NAPOLI. CITTA' METROPOLITANA	13.216,00
347	7	202	15/05/2014	CONFAZIENDA FINANZIAMENTO PROGETTO INCENTIVAZIONE ATTIVITA' AGROINDUSTRIALE MANIFATTURIERA E MECCANICA ATTRAVERSO IL SISTEMA FIERISTICO MESSICANO	69.384,00
346	7	202	15/05/2014	ADICONSUM FINANZIAMENTO PROGETTO RISOLVICONCILIANDO	10.738,00
345	7	202	15/05/2014	CAT FINANZIAMENTO PROGETTO PENISOLA IN CREDITO	5.286,00
344	7	202	15/05/2014	FEDERCONSUMATORI FINANZIAMENTO PROGETTO NAPOLI E PROVINCIA VIVERE A KM 0	15.076,00

342	7	202	15/05/2014	CLAAI FINANZIAMENTO PROGETTO UNA GIORNATA DI LAVORO	15.120,00
340	7	202	15/05/2014	ACEN FINANZIAMENTO PROGETTO RETI E COLLEGAMENTI INFRASTRUTTURALI AREA NAPOLETANO	51.840,00
339	7	202	15/05/2014	ACEN FINANZIAMENTO PROGETTO FUNZIONI E ATTREZZATURE : CARENZE ED OPPORTUNITA' PER NAPOLI	49.680,00
338	7	202	15/05/2014	ACEN FINANZIAMENTO PROGETTO LA CITTA' PROPOSITIVA	43.200,00
337	7	202	15/05/2014	CONFCOMMERCIO FINANZIAMENTO PROGETTO FORMAZIONE AVANZATA IN MATERIA IGIENICO SANITARIA AD HACCP OPERATORI SETTORE CARNI	5.246,00
336	7	202	15/05/2014	CONFCOMMERCIO FINANZIAMENTO PROGETTO TRASPORTAIMO SICUREZZA	19.886,00
335	7	202	15/05/2014	CONFCOMMERCIO FINANZIAMENTO PROGETTO INFORMATICA AVANZATA GESTORI IMPIANTI DI CARBURANTE	18.336,00
334	7	202	15/05/2014	CENTRO STUDI DIRITTO COMM.LE FINANZIAMENTO PROGETTO CREAZIONE SPORTELLO INFORMATIVO PROCEDURA COMPISIZIONE DELLE CRISI DA SOVRAINDEBITAMENTO	33.254,00
333	7	202	15/05/2014	CONFCOMMERCIO FINANZIAMENTO PROGETTO AGGIORNAMENTO TECNICO E PROFESS. IMPRENDITORI ORAFI	16.614,00
332	7	202	15/05/2014	CONFCOOPERATIVE FINANZIAMENTO PROGETTO COOPERAZIONE ...IN SALUTE	28.281,00
331	7	202	15/05/2014	ANCR FINANZIAMENTO PROGETTO NAUTICA OPEN DAYS	27.029,00
330	7	202	15/05/2014	CISL FINANZIAMENTO PROGETTO EXPO MADE IN NAPLES	35.006,00
329	7	202	15/05/2014	CLAAI FINANZIAMENTO PROGETTO PROMOZIONE ARTIGIANATO ARTISTICO	40.908,00
328	7	202	15/05/2014	ASCOM CONFCOMMERCIO TORRE DEL GRECO FINANZIAMENTO PROGETTO C.R.E.A.T.E.	20.869,00
327	7	202	15/05/2014	CONFAGRICOLTURA FINANZIAMENTO PROGETTO AGRICOLTURA NEL REAL BOSCO DI CAPODIMONTE	17.786,00
326	7	202	15/05/2014	CONFCOMMERCIO FINANZIAMENTO PROGETTO NAPOLI WEB PARKING	16.525,00
325	7	202	15/05/2014	CLAAI FINANZIAMENTO PROGETTO START UP CAMPANIA	25.408,00
324	7	202	15/05/2014	CONFAGRICOLTURA FINANZIAMENTO PROGETTO IMPRESE AGRICOLE NEI CONTESTI PAESAGGISTICI PERI-URBANI	18.103,00
323	7	202	15/05/2014	ADOC FINANZIAMENTO PROGETTO RIPRESA PUBBLICAZIONE RIVISTA IL CONSUMATORE GUIDA ALLA SPESA CONSAPEVOLE	27.440,00
322	7	202	15/05/2014	AGCI CAMPANIA FINANZIAMENTO PROGETTO CICLO CONFERENZE UNIVERSITARIE SULLA COOPERAZIONE	40.049,00
321	7	202	15/05/2014	CONFAGRICOLTURA FINANZIAMENTO PROGETTO MERCATINI DELLE ECCELLENZE NAPOLETANE	18.179,00
320	7	202	15/05/2014	UNIONE INDUSTRIALI FINANZIAMENTO PROGETTO NUOVE PERIMETRAZIONI E FUNZIONI CITTA' METROPOLITANE	58.944,00
319	7	202	15/05/2014	UNIONE INDUSTRIALI FINANZIAMENTO PROGETTO BEST PRACTICES E LINEE GUIDA SEMPLIFICAZIONE SUAP	51.576,00
318	7	202	15/05/2014	CONFAGRICOLTURA - FINANZIAMENTO PROGETTO AGRICOLTURA IN	29.472,00
317	7	202	15/05/2014	CONFCOOPERATIVE - FINANZIAMENTO PROGETTO LA COOPERAZIONE POSSIBILE - IV EDIZIONE	29.472,00
316	7	202	15/05/2014	AFE - FINANZIAMENTO INIZIATIVE DI MKT PROMOZ. ARTIG. ARTISTICO E PRODUC. TIPICHE	29.472,00

315	7	202	15/05/2014	UNIONE INDUSTRIALI NAPOLI - CONTRIBUTOAREE DI SVILUPPO INDUSTRIALE E NUOVI MODELLI ORGANIZZATIVI	70.884,00
314	7	202	15/05/2014	UNIONE INDUSTRIALI NAPOLI - CONTRIBUTO SETTORI DI SPECIALIZZAZIONE PROV. NAPOLI	118.140,00
313	7	202	15/05/2014	IMPORTO 2013 MESSO A BANDO - GIUSTA DELIB 149 DELI'8/11/13 - DEL 102 DEL 09/09/2014	3.036.921,02
312	7	202	15/05/2014	DAL 2013 - ASS. TUR. CUL. PRO LOCO PANZA D'ISCHIA - PUBBLICAZIONE "ANDARE PER SENTIERI E PER CANTINE"	2.200,00
311	7	202	15/05/2014	DAL 2013 - A.S.D. NAPOLI - SPORTIVO A 6 ZAMPE	2.200,00
310	7	202	15/05/2014	DAL 2013 - CONS. NAZ. DI GARANZIA - IL MARKETING NON CONVENZIONALE A SUPPORTO DELLE IMPRESE DEL TERZIARIO	2.300,00
309	7	202	15/05/2014	DAL 2013 - ASS. ASSO V.IS. NAPOLI - A NAPOLI AL SICURO	2.300,00
308	7	202	15/05/2014	DAL 2013 - ASS. UNIVERSITA' POPOLARE DELLO SPETTACOLO - IL PROTAGONISTA XVI ED.	2.300,00
307	7	202	15/05/2014	DAL 2013 - CONS. INFINITI - LA NOTTE BIANCA DEL CENTRO COMM. INFINITI	2.400,00
306	7	202	15/05/2014	DAL 2013 - ASS. PARTENOPE TANGO - FESTIVAL DEL TANGO DI FORIO	2.400,00
305	7	202	15/05/2014	DAL 2013 -CONS. INFINITI - GUIDA MULTIMEDIALE DELLA CITTA' DI NOLA	2.400,00
304	7	202	15/05/2014	DAL 2013 - SE.D.IM. SRL - COMPETENZE E DELEGHE PER I SITI DI INTERESSE NAZ. DI NAPOLI	2.400,00
303	7	202	15/05/2014	DAL 2013 - CENTRO FORMAZIONE MAESTRANZE EDILI - PIANO DI GESTIONE DELLA CITTADELLA DEGLI ENTI PARITETICI	2.400,00
302	7	202	15/05/2014	DAL 2013 - E.R.F.E.S. CAMPANIA - LA FORMAZIONE CONTINIA COME MISURA ANTICRISI	2.400,00
301	7	202	15/05/2014	DAL 2013 - FOND. POMIGLIAN DIAZZ - POMIGLIANO JAZZ FESTIVAL	2.500,00
300	7	202	15/05/2014	DAL 2013 - ASS. TUR. & CULTURALE PRO LOCO DI PROCIDA - ISOLA DEL POSTINO - FESTIVAL E PREMIO LETTERARIO CINEMATOGRAFICO IX EDIZ.	2.500,00
299	7	202	15/05/2014	DAL 2013 - ASS. CULT. 180° MERIDIANO - "MANNAGGIA A MUNTAGNE" PERCORSO MULTIMEDIALE SULLA STORIA E LE ATTIVITA' PRODUTTIVE NEL TERRITORIO VESUVIANO	2.500,00
298	7	202	15/05/2014	DAL 2013 - COM. SAN SEB AL VESUVIO - PREMIO NAZ. PER LA CULTURA DELLA LEGALITA' E PER LA SICUREZZA DEI CITTADINI	2.500,00
297	7	202	15/05/2014	DAL 2013 - FOND. IDIS - FUTURO REMOTO 2012 LE FABBRICHE DEL CIELO	2.500,00
296	7	202	15/05/2014	DAL 2013 - FOND. IDIS - SMART EDUCATION & TECHNOLOGY DAYS	2.500,00
295	7	202	15/05/2014	DAL 2013 - E.R.I.E.S. SOC. COOP. - IL BENESSERE IN AZIENDA: PRENDERSI CURA DI CHI PRODUCE	2.500,00
294	7	202	15/05/2014	DAL 2013 - E.R.I.E.S. SOC. COOP. - TURISMO SOCIALE	2.500,00
293	7	202	15/05/2014	DAL 2013 - OBI S.R.L. - MEZZOGIORNO D'EUROPA E MEDITERRANEO NELLA BUFERA, I GIOVANI NUOVI ARGONAUTI	2.500,00
292	7	202	15/05/2014	DAL 2013 - A.P.D. NAPOLI CITY MARATHON ORG - PULCINELLA NAPOLI CITY MARATHON NEGLI OSPEDALI PEDIATRICI DI NAPOLI	5.000,00

291	7	202	15/05/2014	DAL 2013 - COMUNE D'ISCHIA - SAGRA DELLA VENDEMMIA 2012	10.000,00
290	7	202	15/05/2014	DAL 2013 - STRADE DEI VINI E DEI PRODOTTI TIPICI DELL'ISOLA D'ISCHIA - L'ISOLA D'ISCHIA A PORTATA DI TOUCH	10.000,00
289	7	202	15/05/2014	DAL 2013 - CONS. BORGO ISCHIA PONTE - IL TESORO DI AENARIA ALLA SCOPERTA DEL PATRIMONIO STORICO CULTURALE D'ISCHA	15.000,00
288	7	202	15/05/2014	DAL 2013 - FOND. G. E R. CORTESE - ATTIVITA' PROGRAMMATA PER L'ANNO	15.000,00
286	7	202	15/05/2014	DAL 2013 MESSO A BANDO - (RIF. DELIB 149 DELL'8/11/13 7/2/13) - DEL 102 DEL 09/09/2014	400.000,00
285	7	202	15/05/2014	ASS. INTERPROFESSIONALE AMBIENTIAMO - SEMINARIO "CORSO PRATICO PER L'UTILIZZO DEL PORTALE SOFTWARE PER LA GESTIONE DEI RIFIUTI - REGISTRAZIONE E UTILIZZO"	1.150,00
284	7	202	15/05/2014	ASS. INTERPROFESSIONALE AMBIENTIAMO - SEMINARIO "S.I.S.T.R.I. COSA CAMBIA PER LE AZIENDE NELLA GESTIONE DI RIFIUTI"	1.150,00
283	7	202	15/05/2014	IMPR. SOC. ESPERIMENTO 20 SRL - BAMBINI E MULTILINGUISMO LE NUOVE FRONTIERE DELL'APPRENDIMENTO	1.500,00
282	7	202	15/05/2014	ELABORA INFORMAZIONE - LA COOPERAZIONE VA A SCUOLA	1.850,00
281	7	202	15/05/2014	ASS. INTERPROFESSIONALE AMBIENTIAMO - SEMINARIO "L'ACCORDO STATO-REGIONI E LE NUOVE DIRETTIVE SULLA FORMAZIONE.."	2.200,00
280	7	202	15/05/2014	LAB 18 SRL - SOIREE DE LA MODE	2.200,00
279	7	202	15/05/2014	E.R.F.E.S. CAMPANIA SOC. COOP. - IL PROCESSO DI INTERNALIZZAZIONE DEI MERCATI	2.200,00
278	7	202	15/05/2014	CASSA EDILE DELLA PROV. DI NAPOLI - IN VIAGGIO CON IL DURC	2.550,00
277	7	202	15/05/2014	SVILUPPO IMPRESE SRL - SALUMI E FORMAGGI DELLA TRADIZIONE ITALIANA	2.550,00
276	7	202	15/05/2014	ASS. INTERPROFESSIONALE AMBIENTIAMO - SEMINARIO INFORMATIVO "MATERIALI INNOVATIVI IN EDILIZIA	2.550,00
275	7	202	15/05/2014	I CAMPI DEL SAPERE SRL - TRA MARE E MONTI -	2.550,00
274	7	202	15/05/2014	TECHNOVA SCARL - MADEX - RETE D'IMPRESA	2.900,00
273	7	202	15/05/2014	CONS. CAMPANO DEL FLORIVIVAISMO FIORI D'ITALIA - FLOWERS IN GERMANY	2.900,00
272	7	202	15/05/2014	PITAGORA -IST. SUP ST. - LABORATORIO D'IMPRESA	3.250,00
271	7	202	15/05/2014	I SOLISTI NAPOLETANI - PROGETTO BAROCCO - RITORNA VINCITOR 2012	3.250,00
270	7	202	15/05/2014	STUDIO TRISORIO - FILM/DOCUMENTARIO L'ALTRA NAPOLI	3.250,00
269	7	202	15/05/2014	ATLANTIDE SRL - INTERVENTI FORMATIVI ED INFORMATIVI PER LE IMPRESE DELLA PROV. DI NAPOLI	3.250,00
268	7	202	15/05/2014	ASS. NOI (NAPOLI OPEN INNOVATION) - L'INNOVEZIONE FASHION ORIENTED	3.600,00
267	7	202	15/05/2014	CONFCOOPERATIVE NAPOLI -TURISMO D.O.C.	3.600,00
266	7	202	15/05/2014	MARINEDI S.P.A. - TRAMARINE	3.600,00
265	7	202	15/05/2014	COMUNE DI ISCHIA - ISCHIA JAZZ XIV EDIZIONE	3.950,00
264	7	202	15/05/2014	UNCI PECA - COSTITUZIONE DI UN BRANO IDENTITY PER LA VALORIZZAZIONE DEI MITILI E DEL PESCE AZZURRO DELLA PROVINCIA DI NAPOLI	3.950,00
263	7	202	15/05/2014	FOND. IDIS - SIEE - SINO ITALIAN EXCHAMGE EVENT	4.300,00

262	7	202	15/05/2014	LEGA NAVALE ITALIANA - T.GRECO - GIORNATE DELLA MARINERIA TORRESE	4.300,00
261	7	202	15/05/2014	CONS. NAPOLI CENTRO ANTICO - MESCOLANZE D'AUTUNNO	4.650,00
260	7	202	15/05/2014	ASS. STRADE DEL VINO - I LUOGHI DEL CUORE	4.650,00
259	7	202	15/05/2014	ASS. LIFE - CORSO DI FORMAZIONE ED IL RECUPERO DELLA TRADIZIONE DEL LANZINO NAPOLETANO	4.650,00
258	7	202	15/05/2014	ASSOCAMPANIA - OSSERVATORIO PROV. SUL COMMERCIO AMBULANTE	4.650,00
257	7	202	15/05/2014	CONS. BORSA TURISMO NAUTICO	4.650,00
256	7	202	15/05/2014	COM. EBRAICA DI NAPOLI - LECHAYMI	5.000,00
255	7	202	15/05/2014	ASS. PROFESSIONAL BALLET ASD - NATALE IN ARTE	5.000,00
254	7	202	15/05/2014	CITTA' DI AFRAGOLA - AFRAGOLA GRANDI EVENTI	10.000,00
253	7	202	15/05/2014	UNIVERSITA' FEDERICO II - I CIRCUITI DELL'ENOGASTRONOMIA DI NAPOLI: LE ECCELLENZE DEL MADE IN NAPLES	15.000,00
252	7	202	15/05/2014	ASSOCAMPANIA - MERCATO NAPOLETANO IN GERMANIA	20.000,00
251	7	202	15/05/2014	IMPORTO 2013 MESSO A BANDO - GIUSTA DELIB 149 DELL'8/11/13 - DEL. 102 DEL 09/09/2014	500.000,00
445	4	293	08/07/2014	contributi camerali a favore dei Confidi per l'anno 2014 - r.p. SINNO	5.000.000,00
698	7	588	31/12/2014	ACQUISTO BENI DI MERCHANDISING AZIENDE LOCALI PER DISTRIBUZIONE DA PARTE DELL'UFF. PRESIDENZA - D.P. 25 DEL 12/12/2014 -	4.213,84
697	7	588	31/12/2014	TECHNAPOLI - PROGETTO RICERCA BIODEFENSOR - GIUSTA DEL 153 DEL 04/12/2014	100.000,00
695	7	588	31/12/2014	STOA' - progetto "Nuove opportunità e sviluppo delle imprese del turismo e della cultura in provincia di Napoli" - GIUSTA DEL 144 DEL 17/11/2014	101.106,28
694	7	588	31/12/2014	ASSOCIAZIONI - NATALE A NAPOLI - GIUSTA DEL 142 DEL 10/11/2014	475.800,00
693	7	588	31/12/2014	TECHNAPOLI - PROGETTO VEM - giusta del. 123 del 17/10/2014	140.000,00
692	7	588	31/12/2014	CONVENZIONE CCIAA NAPOLI / UNIV. SUOR ORSOLA BENINCASA - GIUSTA DEL. 129 DEL 17/10/2014	12.000,00
691	7	588	31/12/2014	CONS. PROMOS RICERCHE - PROGETTO RSI - giusta del. 122 del 17/10/2014	65.333,45
689	7	588	31/12/2014	SIOI-CORSO DI FORMAZIONE POST-UNIVERSITARIO IN STUDI DIPLOMATICI - GIUSTA DEL 106 DEL 09/09/2014	31.500,00
687	7	588	31/12/2014	ISNART - ISNART progetto "Una rete di qualità per le imprese turistiche" - GIUSTA DEL. 77 DEL 09/06/2014	223.266,41
681	7	588	31/12/2014	ACCADEMIA DELLE BELLE ARTI - FESTIVAL DEL BACIO - NOTTE DEGLI INNAMORATI DI NAPOLI - GIUSTA DEL. 44 DEL 15/04/2014	15.000,00
677	7	588	31/12/2014	ISNART - progetto "Ospitalità Italiana": integrazione contributo - R.P. APUZZO - GIUSTA DEL. 55 DEL 06/05/2014	10.800,32
671	2	115	17/10/2014	UNIVERSITA' "L'ORIENTALE" E "PARTENOPE" - FITTO DELLE SALE PER IL CONVEGNO "SHIPPING AND THE LAW" - D.P. 21 DEL 03/10/2014 - GIUSTA DEL. 115 DEL 17/10/2014	985,00
658	7	586	31/12/2014	PROGETTA S.R.L. - ALLESTIMENTO AREA ESPOSITIVA PER EVENTO BORSA MEDITERRANEA DEL TURISMO - 4/6 APRILE 2014 - GIUSTA D.P. N. 10 DEL 04/04/2014 - delib. n. 36 del 15/4/2014	15.250,00
656	7	578	31/12/2014	FONDO PEREQ. 2013 - - PROGETTO SPORTELLI TURISMO EURO 36.800,00 - COFINANZ. 60% - GIUSTA DEL. 42 DEL 15/04/2014	36.800,00
650	7	588	31/12/2014	TECHNAPOLI - PROGETTO CAMPUS SIHM - COOFINANZIATO ????	100.000,00
624	7	624	31/12/2014	AGRIPROMOS - NATALE A NAPOLI 2014	276.927,80

feon

[Signature]

[Signature]

421	7	250	12/06/2014	Giornata dell'Economia 2014 - r.p. DE FALCO - GIUSTA DEL. 80 DEL 09/06/2014 - di cui euro 8.000,00 oltre IVA a favore della NAPOLI CANALE 21 Srl;	26.086,48
387	7	202	15/05/2014	ISNART -slitt. dal 2012 - PROGETTO " OSPITALITA' ITALIANA - GIUSTA DELIB. N. 138 DEL 14/9/12 E DELIB 12 DEL 7/2/13 - R.P. APUZZO	107.776,81
386	7	202	15/05/2014	CONTRIBUTI INSTALLAZ. IMPIANTI DI VIDEOSORVEGLIANZA DELIB 12 DEL 7/2/13 - RP APUZZO	88.306,46
379	7	202	15/05/2014	COORDINAMENTO NAPOLETANO ANTIUSURA - PROVVEDIMENTI - R.P. APUZZO - giusta delib. n. 202 del 23/12/2013	24.500,00
378	7	202	15/05/2014	STOA - richiesta sostegno finanziario per progetto "Managerialità oltre la crisi" - R.P. APUZZO -giusta delib. n. 188 del 23/12/2013	292.800,00
375	7	202	15/05/2014	-REALIZZ. PROGETTO D.I.G. DIGITAL INTERACTIVE GRAFFITI - SLITT. DAL 2012 - INTERAMENTE FINANZIATO	199.185,15
374	7	202	15/05/2014	REALIZZAZIONE PROGETTO FRONT END -END III - PROMOS RICERCHE: 67.710,00 - TECHNAPOLI: 170.800,00 - GIUSTA DELIB. 140 DEL 14/10/2013	18.874,53
371	7	202	15/05/2014	Consiglio dell'Ordine degli Avvocati di Napoli: richiesta contributo per la VIII Conferenza Nazionale dell'Avvocatura 16 e 18 gennaio 2014 - R.P. APUZZO - giusta delib. 197 del 23/12/2013	8.258,00
369	7	202	15/05/2014	VINITALY 2014 -- UNIONCAMERE CAMPANIA EURO 99.845,90 - giusta delib. n. 201 del 23/12/2013 - 20.000,00 UNIONCAMERE - GIUSTA DEL. 29 DEL 11/03/2014	130.025,90
368	7	202	15/05/2014	FINANZIAMENTO PROGETTO TECH-HUB -- GIUSTA DELIBERA N°17 DEL 07/02/2013 - ed integrazione di euro 250.000,00 del 204/2013	105.000,00
365	7	202	15/05/2014	SLITT. DAL 2012 - ACCORDO QUADRO SPERIMENTALE TRA REGIONE E CC - MARKETING TERRITORIALE E LAVORO	190.000,00
364	7	202	15/05/2014	SLITT. DAL 2012 - PROTOCOLLO D'INTESA CON UNIVERSITA' ORIENTALE - PROMOZIONE RELAZIONI ECONOMICHE CULTURALI CON ASIA AFRICA E AMERICA LATINA	45.000,00
363	7	202	15/05/2014	SLITT. DAL 2012 - ING. PASQUALE DEL SORBO INCARICO COLLAUDATORE PROGETTO DIG EURO 3.580,15 - DIFF. PER EVENTUALI TRASFERTE	4.614,65
361	7	202	15/05/2014	PROTOCOLLO D'INTESA UNIVERSITA' STUDI ORIENTALE INTERVENTI A SOSTEGNO ATTIVITA' - RP APUZZO - SLITT DAL 2012 GIUSTA DELIB 12 DEL 7/2/13	24.000,00
359	7	202	15/05/2014	GIORNATA DELL'ECONOMIA 2013 - EDITORIALE IL DENARO ORGANIZZAZIONE EVENTO E SOC FORMAT OSSERVATORIO CONGIUNTURALE - GIUSTA DELIB. N. 86 DEL 24/6/2013	7.726,68
205	7	316	27/06/2013	CIG X30096C167- SOC FORMAT OSSERVATORIO CONGIUNTURALE COSTO RILEVAZIONI PER N. 4 TRIM ANNO 2014- GIUSTA DELIB. N. 86 DEL 24/6/2013	7.727,34
145	7	62	21/02/2014	COMTUR - INIZIATIVE PROMOZ. E DI INCENTIVAZ. A FAVORE DEI FLUSSI TURISTICI VERSO LA PROV. DI NAPOLI I (EURO 1.300.000 PER CONTRIB E 250.000 - DI CUI 40.000 A COPERTURA DELL'INCREMENTO DELLE SPESE GENERALI SOSTENUTE) - GIUSTA DB. 15/2014	687.795,00
					16.528.598,07

Il Fondo spese ha subito nel corso del 2014, un aumento per € 310.586
 Il saldo finale del fondo, pari ad € 1.287.431 è così composto:

<i>Descrizione</i>	<i>Prov. amm.vo</i>	TOTALE AL 31/12/2014
Accantonamento spese riscossione d.a. competenza 2006 Gestline	no provv.	33.048,23
Accantonamento Quote Associative anno 2009	ALL.3	25.000,00
UNIONCAMERE CAMPANIA-EURO 37.500 VINITALY 2009 ED EURO 6.000 MANIFESTAZIONE "CUOCHI SENZA FRONTIERE" DA DELIBERARE (RESP.DE FALCO R.)	no provv.	43.500,00
Accantonamento Quote Associative anno 2010 (allegato n.2)	ALL.3	34.500,00
Accantonamento liquidazione gettoni commissioni anno 2010 (allegato n.4)	ALL.4	1.889,61
UNIONCAMERE CAMPANIA-MANIFESTAZIONE "RICETTE DI FAMIGLIA" DA DELIBERARE (RESP.DE FALCO R.)	no provv.	12.000,00
QUOTE ASSOCIATIVE ANNO 2011	ALL.2	43.400,00
GETTONI DI PRESENZA REVISORI DICEMBRE 2011+ONERI+DIFFERENZA COMPENSO DR AMBROSIO DAL 15/11/2011 AL 31/12/2011	ALL.5	1.255,98
IND.E RIMBORSI COMPONENTI COMMISSIONI COMITATO BORSA MERCI ANNO 2011	D.S474 DEL 12/10/2011/	1.572,74
ACCANTONAMENTO COMMISSIONI	ALL.4	704,67
ATTIVITA' DI TUTORING AVV.ANDREA ABBAMONTE AFFIDAMENTOP INCARICO DI TUTORING PER UFFICIO PERSONALE PROV.778/2011	778/2011	2.516,80
PIANO DI COMUNICAZIONE ANNO 2011-	587/2011	1.200,39
COMMISSIONE RUOLO ED ESPERTI	D.D.98 DEL 29/02/2012	1.100,00
COMMISSIONE RUOLO ED ESPERTI	PROVV.753/2012	349,61
COMPENSI E RIMBORSI COMITATO PREZZI E DEPUTAZIONE ANNO 2012	PTOVV.819/2012	13.908,63
COMPENSI E GETTONI COLLEGIO DEI REVISORI	261/789/665/501-2012	9.778,60
QUOTE ASSOCIATIVE ANNO 2012	ALL.1	39.400,00
COMMISSIONE ESAMINATRICE MOBILITA' ANNO 2012	PROVV.818/2012	4.000,00
PIANO DI COMUNICAZIONE ANNO 2012	PROVV.240/2012	26.815,94
PROF. LUCA TAMASSIA-PRESTAZIONE ASSISTENZA FORMATIVA ANNO 2012	555/2012	9.000,00
QUOTE ASSOCIATIVE 2013	ALLEG/6	39.181,81
RECUPERO CREDITI SRL	PROVV-580/2013	-
LIQUIDAZIONE GETTONI DI PRESENZA COMMISSIONI ANNO 2013	ALL/4	3.752,88
ONERI SU GETTONI 2013 ORGANI SOCIALI	ALL/5	-

INIZIATIVE LEGATE AL PROGRAMMA DI COMUNICAZIONE 2013	D.D.46/2013	1.200,00
INIZIATIVE LEGATE AL PROGRAMMA DI COMUNICAZIONE 2013	D.D.46/2013	666,06
PIANO DI COMUNICAZIONE 2013	D.D.46/2013	3.296,31
DOTT.PAOLO CHIAROLANZA -INCARICO DI SORVEGLIANZA SANITARIA	D.D.508/2013	-
AMBIENTE SOLIDALER SOC.COOP.ONLUS-SERVIZIO RACCOLTA SMALTIMENTO TONER	PROVV.416/2013	871,20
TOFFOLETTODE LUCA TAMAJO-STUDIO DEL CONTRATTO DI LAVORO AZIENDE SPECIALI+INCREMENTO ALIQUOTA IVA	D.D.359/2013	17.128,80
REVISIONE CONTABILE 2013 DELOITTE	D.S.63/2012	-
CAMERA DI COMMERCIO DI PRATO-TARATURA SERBATOI	545/2013	1.064,80
INCARICO ASSISTENZA TUTORAGGIO 2013 PROF. GANGI	D.S.394/2013	-
AFFIDAMENTO ASSISTENZA FORMATIVA PROF.LUCA TAMASSIA	D.S. 555/2012	21.000,00
SPESE PER IL FUNZIONAMENTO CORTE ARBITRALE 2013	D.S.84/2013	10.000,00
SOLE 24 ORE N. 10 ACCESSI ON LINE	D.D. 449/2013	-
TECNOSERVICECAMERE.FUNZIONALITA' IMPIANTO ANTINCENDIO 2013	PROVV.617/2013	-
GETTONI -ONERI GIUNTA DICEMBRE 2014		2.100,00
GETTONI-ONERI CONSIGLIO DICEMBRE 2014		21.300,00
COMPENSO -GETTONI E ONERI 2 SEMESTRE 2014-DR ROSSI		19.801,66
COMPENSO -GETTONI E ONERI 2 SEMESTRE 2014-SOTTILE		13.440,76
COMPENSO -GETTONI E ONERI 2 SEMESTRE 2014-PETROLI		22.557,58
GETTONI-ONERI MESE DI DICEMBRE 2014-PRESIDENTE		1.270,00
QUOTE ASSOCIATIVE ANNO 2014	DET-27/28-2014	25.600,00
IC OUTSOURCING-CONSUMI DOGE 1° E 2° TRIMESTRE 2014	NO DETERMINA	51.922,50
GETTONO COMPONENTI IL COMITATO BORSA MERCI ANNO 2014 + ONERI	NO DETERMINA	13.000,00
STUDIO D'URSO ASSISTENZA TECNICO-GIURIDICO RESTITUZIONE SOMME INDEBITAMENTE PERCEPITE RELATIVO AL PUNTO 18 DELLA RELAZIONE MEF	DET.DIR.561 DEL 30/12/2014	17.763,20
STUDIO ABBAMONTE-ASSISTENZA TECNICO-GIURIDICO PER RESTITUZIONE SOMME A SEGUITO VERIFICA PUNTO 20 RELAZIONE MEF	DET.DIR.560 DEL 30/12/2014	4.948,32
STUDIO ABBAMONTE-ASSISTENZA GIURIDICO-AMMINISTRATIVO PER RECUPERO SOMME INERENTI L'ESECUZIONE DELLA SENTENZA DI CONDANNA N. 359/2014 DEL 26/05/2014	DET.DIR.554 DEL 22/12/2014	4.948,32
SOCIETA' SELESTA-TUTORINGPER RILEVAZIONE PRESENZE TEAMWEB	DET.DIR.533 DEL 12/12/2014	2.537,60
FORMAZIONE E MONITORAGGIO PER CONFIDI	DET.DIR.293 DEL 08/07/2014	25.000,00
INFOCAMERE ACQUISTO DISPOSITIVI DI CERTIFICAZIONE TOKEN USB E CNS	DET.DIR.520 DEL 01/12/2014	65.589,64
CONSORZIO TECHNAPOLI- SALDO 2014SERVIZI DI MANUTRENZIONE SITO INTERNET	DET.DIR.104 DEL 17/03/2014	14.250,00

INFOCAMERE-TUTORING RAGIONERIA	DET.DIR.565 DEL 30/12/2014	43.188,00
INFOCAMERE-EMISSIONE RUOLO 2010/2011 ANNO 2014	DET.DIR.581 DEL 31/12/2014	69.296,00
INFOCAMERE-TUTORING 2014 OBI	DET.DIR.222 DEL 26/05/2014	4.239,50
INFOCAMERE-TUTORING BILANCIO	DET.DIR.235 DEL 03/06/2014	3.165,90
IC OUTSOURCING-STOCCAGGIO MUD	DET.DIR.419 DEL 03/10/2014	5.000,00
CORTE ARBITRALE-PUBBLICAZIONE RECLUTAMENTO ARBITRI SU:LA REPUBBLICA, IL MATTINO, IL CORRIERE DEL MEZZOGIORNO E ROMA	DELIBERA GIUNTA168 DEL 19/12/2014 NO DET.	6.000,00
PIANO DI COMUNICAZIONE 2014-FONDAZIONE BIAGIO AGNES	DET.DIR.76 DEL 05/03/2015	5.000,00
PIANO DI COMUNICAZIONE 2014- SALDO	DET.DIR.427 DEL 07/10/2014	5.500,00
RECUPERO CREDITI SRL-ATTIVITA' 2014	NO DETERMINA	361.000,00
POSTE ITALIANE.SERVIZIO DI RITIRO A DOMICILIO DI PICK UP ANNO 2014	DET.DIR.564 DEL 30/12/2014	7.320,00
INITIAL ITALIA SRL-SERVIZI IGIENE AMBIENTALE CON NOLEGGIO E MANUTENZIONE PER LE TRE SEDI ANNO 2014	DISP- ECONOMATO N. 116 DEL 27/10/2014	6.192,13
CONTRIBUTO CONSORTILE 2013 POLO TECNOLOGICO DELL'AMBIENTE	DET DIR.424 DEL 06/10/2014	62.397,16
TOTALE		1.287.431,33

Il Fondo spese legali ha subito nel corso del 2014, un aumento per € 25.481;
Il saldo finale del fondo, pari ad € 414.866 è così composto:

DESCRIZIONE	FONDO AL 31/12/2014
RICORSO TAR - FIAIP CONTRO CCIAA NAPOLI (DB N. 737/94) - LOFFREDO PASQUALE (DB N. 204/93) AVV. MARONE GHERARDO	
PROF. GIUSEPPE ABBAMONTE - ONORARIO COSTITUZIONE CAMERA GIUDIZIO CONSIGLIO DI STATO ANNULLAMENTO SENTENZA TAR RICORSO CORSICATO AVV. SPARANO - CAUSE*	8.605,06 4.000,00
ACCANTONAMENTO CAUSE GESTIONE DEL PERSONALE (AVV. RIZZO NUNZIO PER EURO 4.896,00 + DISP. GESTIONE PERSONALE PROT.N.2984/2008 PER EURO 33.389,63)	17.862,59
ACCANTONAMENTO CAUSE GESTIONE DEL PERSONALE + IVA + CPA	120.436,23
ACCANTONAMENTO CAUSE GESTIONE DEL PERSONALE INCARNATO-TARANTINO- VIATLE SAMANTHA (DD.N.,.714/08)	6.070,00
ACCANTONAMENTO CAUSE STUDI E STATISTICA	8.357,46
ACCANTONAMENTO CAUSE REGOLAZIONE DEL MERCATO 2008	18.630,37
AVV.SPARANO - PALUMBO	2.406,55
AVV.SPARANO - ZICARI	2.500,00
RILEVATO ACCANTONAMENTO AL FONDO SPESE LEGALI AVV. SPARANO - CAUSA GIUDIZIO PROMOSSO DA ZICARI -PROBABILE PASSIVITA'	39.369,10
AVV. ERNESTO SPARANO ASSISTENZA VERTENZA CORIT CONTRO CAMERA DI COMMERCIO - (RP. SAVOIA) -	1.224,00

STUDIO LEGALE SPARANO - SPESE GIUDIZIO PROMOSSO DAI SIGG.RI VARRIALE E MUTTO (TRIB.NAPOLI RG 35661/04)	9.196,96
ACCANTONAMENTO CAUSE UFFICIO STUDI E STATISTICA ANNO 2009	11.100,00
ACCANTONAMENTO CAUSE UFFICIO REGISTRO IMPRESE ANNO 2010	1.550,32
AVV. DE LUCA TAMAJO RAFFAELE - ONORARIO DIFESA ENTE N. 18 RICORSI PERSONALE SOMMINISTRATO ANNO 2011	-
PROF. DE LUCA TAMAJO RAFFAELE ASSISTENZA LEGALE N. 8 RICORSI PER RICONOSCIMENTO RAPPORTO DI LAVORO A TEMPO E RISARCIMENTO DANNI	-
AVV-GHERARDO MARONE-CONTRO CARRATURO ALFREDO GIUDIZIO TAR CAMPANIA INCARICO CONFERITO CON DETERMINA N.95/1999-2013	2.092,57
AVV-RAFFAELE LE LUCA TAMAJO-RICORSO EX ART.414 PROPOSTO DAL SIG. GAETANO MONTI-2013	0,00
AVV-RAFFAELE LE LUCA TAMAJO-RICORSO EX ART.414 PROPOSTO DAL SIG. NICOLA SCOLESE 2013	-
ONERI LEGALI AVV-GHERARDO MARONE, EZIO MARIA ZUPPARDI E RAFFAELLA VENIERO PER L'ASSISTENZA LEGALE A:VINCI, TISI D'ANGIO', SINNI BATTAGLIA E FESTA 2013	46.973,37
AVV-ABBAMONTE ANDREA RICORSO TAR DELLA CAMPANIA QUI!GROUP SPA	-
AVV-ABBAMONTE ANDREA- RICORSO ADICONSUM ED ALTRI C/REGIONE CAMPANIA DAVANTI AL TAR CAMPANIA	6.661,20
AVV-PANE SALVATORE-COSTITUZIONE IN GIUDIZIOCONTRO IL SIG.STORNAILO ROSARIO LEGALE RAPPRESENTANTE DELLA FEDERCONSUMATORI PROVINCIALE DI NAPOLI	4.440,80
AVV-SALVATORE PANE-STORNAIUOLO ROSARIO/FEDERCONSUMATORI	3.172,00
PROF-DE LUCA TAMAJO-CONFERIMENTO INCARICO DI ASSISTENZA TECNICO-LEGALE EX LEGE 241/1990 EX DIRIGENTI	9.516,00
AVV-ERNESTO ARDIA-IMPUGNAZIONE IN APPELLO DELLA SENTENZA DEL TRIBUNALE DI NAPOLI SEZIONE LAVORO N. 114420/10-EX DIPENDENTI PUZIO ANDREA E SENESE ANTONIETTA	6.705,83
PROF.AVV- RAFFAELE DE LUCA TAMAJO-CONFERIMENTO DI INCARICO DI ASSISTENZA TECNICO LEGALE EX LEGGE 241/1990 PER RECUPERO SOMME DAL FONDO DIRIGENTI ANNI 2007/2008/2009.	35.526,40
SICILIANO GIOVANNA-A TITOLO DI TRANSAZIONE GENERALE E NOVATIVA	2.500,00
AVV-ABBAMONTE-TRASPOSIZIONE IN SEDE GIURISDIZIONALE DI RICORSO STRAORDINARIO AL PRESIDENTE DELLA REPUBBLICA PROPOSTO DAL COMUNE DI NAPOLI C/O ACN E AI SOCI DI ESSA.	8.809,88
AVV-ABBAMONTE-RICORSO AL GIUDICE DEL TRIBUNALE DI NAPOLI DI N.3 DIPENDENTE DELLA EX STAZIONE SPERIMENTALE PELLI	16.720,32
AVV-ABBAMONTE-RICORSO AL TAR CAMPANIA UNIC C/O CCIAA DI NAPOLI X L'ANNULLAMENTO DELL'AVVISO PUBBLICO PER L'AFFIDAMENTO DELL'INCARICO DI DIRETTORE DELLA STAZIONE SPERIMENTALE PELLI	5.075,20
AVV-ABBAMONTE ANDREA DIFESA ENTE RICORSO TAR CAMPANIA D.SSA BARZAN CONCORSO DIRIGENTE	12.846,60
AVV-MAROVE-RICORSO TAR LAZIO ROSSI CLAUDIO C/CCIAA NAPOLI (R.G.9867/2004)	2.516,80
TOTALE	414.865,61

F) RATEI E RISCONTI PASSIVI

Saldo al 31/12/2014	Saldo al 31/12/2013	Variazioni
-	296.418	-296.418

La composizione di tale mastro, nel 2014, ha avuto un decremento dovuto alla chiusura dei risconti passivi iniziali.

G) CONTI D'ORDINE

Descrizione	31/12/2014	31/12/2013	Differenze
Creditori c/investimenti	4.105.431	3.084.197	1.021.233
TOTALE	4.105.431	3.084.197	1.021.233

DATA	DESCRIZ	CONTI D'ORDINE AL 31/12/2014	ELIMINAZIONE 2014 DA CONTO D'ORDINE	INSERITI NEI CONTI D'ORDINE AL 31/12/2014	IMPORTO 31/12/2013
28/10/2009	Polo Tecnologico dell'Ambiente: acquisizione moduli da destinare alla sistemazione dell'Azienda speciale Laboratorio Chimico Merceologico	3.015.048	-	-	3.015.048
09/11/2012	Acquisto partecipazioni ACN s.r.l. relative a AMERICA'S CUP 2013	-	-	-	-
08/07/2011	Fondazione San Carlo versamenti patrimoniali 2012 e 2013	-	-	-	-
31/12/2013	STUDIO CONSERVAZIONE E RESTAURO CAPPELLA S.ASPRENO	69.150	-	-	69.150
31/12/2014	iniziative Promozionali già deliberate nel 2014 da effettuarsi nel 2015	1.021.233	-	1.021.233	-
140101281001 TOTALE		4.105.430	-	-	3.084.197

I conti d'ordine iscritti in bilancio evidenziano accadimenti gestionali, che pur non influenzando quantitativamente sul patrimonio e sul risultato economico al momento della loro iscrizione, possono produrre effetti in futuro. Tali accadimenti, generalmente riconducibili ad operazioni non ancora realizzate, comportano, nel momento della loro imputazione a competenza, la diminuzione del conto d'ordine e la loro movimentazione nel conto economico o patrimoniale.

Essi comprendono le poste descritte tra i criteri di formazione e valutazione. In particolare, si forniscono le notizie sulla composizione e la natura dei conti d'ordine iscritti in bilancio al 31/12/2014:

- Sono stati inseriti € 1.021.233 a titolo di Interventi promozionali per iniziative deliberate dalla Giunta che saranno realizzate nel 2015.

GESTIONI SPECIALI

Descrizione	31/12/2014	31/12/2013	Variazioni
Trattamento di quiescenza	95.830	94.683	1.147

Trattasi del fondo speciale istituito per i dipendenti che a suo tempo non optarono per il normale trattamento pensionistico. Al 31/12/2014 non risulta iscritto a tale fondo nessun

dipendente. Le variazioni intervenute nel corso del 2014 sono da attribuirsi ai movimenti relativi agli incassi di interessi sul conto dedicato.

CONTO ECONOMICO

A) PROVENTI CORRENTI

Descrizione	31/12/2014	31/12/2013	Variazioni
1) Diritto annuale	52.086.755	52.814.147	- 727.392
2) Diritti di segreteria	9.336.707	9.590.705	- 253.998
3) Contributi trasferimenti ed altre entrate	834.880	750.006	84.874
4) Proventi da gestione di beni e servizi	179.811	108.873	70.938
5) Variazione delle rimanenze	18.390	- 5.930	24.320
Totale	62.456.543	63.257.801	- 801.258

1) Diritto Annuale

Il **diritto annuale** esposto in bilancio rappresenta la quota di diritto annuale di competenza dell'esercizio 2014 e risulta così composto:

Diritto Annuale	€	45.122.362,19
Restituzione a terzi di Diritto Annuale	€	-
Sanzioni da Diritto Annuale	€	6.347.922,95
Interessi di mora su Diritto Annuale	€	616.470,05
TOTALE		52.086.755,19

Il documento n. 3 parte integrante della circolare 3622/C del 2009 stabilisce che a regime:

"la Camera di Commercio rileva i proventi relativi al diritto annuale di competenza sulla base delle riscossioni avvenute nel corso dell'esercizio e iscrive l'importo del diritto annuale dovuto e non versato quale provento cui corrisponde un credito sulla base dei seguenti criteri:

- *per le imprese inadempienti che pagano in misura fissa, sulla base degli importi determinati con il Decreto del Ministero dello Sviluppo Economico;*
- *per le imprese inadempienti che pagano in base al fatturato, applicando l'aliquota di riferimento, ad un ammontare di fatturato pari alla media dei fatturati dichiarati dalle stesse imprese negli ultimi tre esercizi."*

Sul diritto dovuto e non versato la Camera rileva sanzioni e interessi moratori.

Da quanto fin qui esposto se ne ricava che l'imputazione a Bilancio Consuntivo 2014 deriva da:

• DIRITTO ANNUALE

Importo incassato al 31.12.2014	+ € 24.545.603,68
Importo dovuto dalle imprese inadempienti	= € 20.744.582,36
Totale	€ 45.290.186,04
Importo da restituire ad altre CCIAA	-€ 63.173,71
Importo che ci restituiranno altre CCIAA	€ 45.614,69
Importo versamenti non attribuiti ***	-€ 155.136,28
Importo netto da sistemazione d'ufficio deleghe	€ 4.871,45
Ricavo da diritto annuale di competenza 2014	€ 45.122.362,19

*** Versamenti non attribuiti . L'Infocamere, società che gestisce il flusso degli F24 proveniente dalla Sogei, da leggere e incrociare con le singole posizioni delle società/ditte esistenti al Registro delle Imprese di ogni Camera di Commercio , rimette in chiusura di esercizio i dati globali relativi alla determinazione del ricavo dell'anno da diritto annuale.

La voce "versamenti non attribuiti" comprende tutti quegli importi di diritto, sanzioni ed interessi, per i quali non sono stati incrociati i dati del Registro delle imprese e quindi non si è stato possibile scaricare il dovuto dalla posizione di pertinenza. Tale evenienza può essere imputata all'errata indicazione del codice fiscale /partita iva, o l'utente ha segnalato una Camera diversa da quella di iscrizione o ha sbagliato ad indicare il codice tributo. Nell'anno successivo all'incasso, l'Infocamere che gestisce il flusso di lettura degli F24 stila appositi elenchi e provvede con l'ausilio degli uffici a rettificare le singole posizioni registrando nel flusso dell'anno successivo l'incasso sul credito rettificato in equal misura.

SANZIONE:

Importo incassato al 31.12.2014	+ € 71.065,47
Importo dovuto dalle imprese inadempienti	= € 6.277.580,67
Totale	€ 6.348.646,14
Importo da restituire ad altre CCIAA	-€ 369,95
Importo che ci sarà restituito da altre CCIAA	€ 261,47
Importo versamenti non attribuiti	-€ 649,30
Importo netto da sistemazione d'ufficio deleghe	€ 34,59
Ricavo da sanzione da diritto annuale di competenza 2013	€ 6.347.922,95

Oltre agli interessi moratori sul credito del diritto 2014 la CCIAA, in ottemperanza alla C.M. 3622/C - documento 3 - punto 1.2.3:

"...Gli interessi si calcolano e si imputano per competenza anno per anno fino alla data di emissione ruolo".

La Camera di Napoli ha rilevato interessi moratori sui crediti del diritto 2009, 2010, 2011, 2012 E 2013 esistenti al 31/12/2014, come di seguito dettagliato:

• **INTERESSI:**

Importo incassato al 31.12.2014	+	€ 6.304,26
Importo dovuto dalle imprese inadempienti per 2014	=	€ 101.871,67
Totale		€ 108.175,93
Importo da restituire da altre CCIAA		-€ 59,58
Importo che ci sarà restituito da altre CCIAA		€ 50,57
Importo versamenti non attribuiti		-€ 64,06
Importo netto da sistemazione d'ufficio deleghe		€ 0,41
Interessi 2014 su annualità 2009		€ 12.132,89
Interessi 2014 su annualità 2010		€ 44.346,75
Interessi 2014 su annualità 2011		€ 103.989,70
Interessi 2014 su annualità 2012		€ 166.750,78
Interessi 2014 su annualità 2013		€ 181.146,66
Ricavo da interessi di mora su D.A. di competenza 2014		€ 616.470,05

	IMPORTO CREDITO AL 31/12/2014	INTERESSI MORATORI
2009	687.387,88	12.132,89
2010	1.003.930,17	44.346,75
2011	960.295,04	103.989,70
2012	790.333,51	166.750,78
2013	401.558,70	181.146,66
2014	101.871,67	6.304,26

Tutti i crediti relativi al Diritto Annuale, Sanzioni e Interessi sono stati rilevati dal sistema informatico Disar.

2) **Diritti di segreteria**

Tra i **diritti di segreteria e oblazioni** figurano i diritti sugli atti e sui certificati e le oblazioni extragiudiziali, così ripartiti e al netto delle relative restituzioni:

Descrizione	31/12/2014	31/12/2013	Variazioni
Diritti di segreteria FGAS	36.197	197.481	- 161.284
Registro imprese	8.684.087	8.714.058	- 29.970
Agenti e rappresentanti	73.833	64.423	9.411
Altri albi, elenchi, ruoli e registri	214.289	246.463	- 32.174
Commercio estero	14.854	39.303	- 24.449
Diritti segreteria ufficio brevetti	70.268	70.092	176
Diritti Mud	90.726	108.041	- 17.314
Servizio metrico provinciale	144.013	141.478	2.535
Oblazioni extragiudiziali	8.488	10.603	- 2.114
Restituzione di diritti di segreteria	- 50	- 1.235	1.185
Totale	9.336.707	9.590.705	- 253.998

Si segnala che anche nel corso del 2014, così come per quanto riguardava il 2013, si è

verificata una leggera flessione degli incassi relativi ai diritti di segreteria come si nota dallo schema sopra esposto.

Infatti si è verificato un decremento della somma totale.

3) Contributi trasferimenti ed altre entrate

Descrizione	31/12/2014	31/12/2013	Variazioni
Rimborsi e recuperi diversi	148.946	218.590	- 69.644
Rimborsi da Regione per funz. Albi	312.280	1.194	311.086
Rimborsi spese personale distaccato	-	80.274	- 80.274
Recupero compensi incarichi ai dirigenti	47.917	50.000	- 2.083
Riversamento avanzo aziende speciali	13.265	35.136	- 21.871
Rimborsi Albo Smaltitori	-	-	-
Rimborsi cofnz.prog.comun.min.loc.union.	232.153	230.621	1.533
Affitti attivi	80.320	134.191	- 53.871
Ricavi da contenziosi per avvocatura	-	-	-
Plusvalenze ordinarie da alienazione beni	-	-	-
Totale	834.880	750.006	84.874

S

si specifica nel dettaglio la composizione delle singole voci:

- La voce *Rimborsi e recuperi diversi* pari ad € 148.946 comprende diversi importi, tra cui: € 110.000 quale contributo finanziario concesso dalla Banca Popolare di Bari, € 35.063 quale rimborso per spese di notifiche verbali.
- La voce *Rimborsi da Regione per funzionamento Albo Artigiani* è di 312.280.
- La voce *Recupero compensi incarichi a dirigenti* di € 47.917 comprende la direzione aziendale dell'Azienda Speciale Laboratorio Chimico Merceologico per € 25.000 e della Stazione Sperimentale per l'Industria delle Pelli per € 22.917.
- La voce *Riversamento avanzo Aziende Speciali* per € 13.265, comprende € 267 da recuperare dall'Azienda Speciale Comtur, € 12.985 da recuperare dal Laboratorio Chimico e Merceologico e € 13 da recuperare dall'Azienda Speciale Proteus.
- La voce *Rimborsi per cofinanziamenti progetti comunitari* di € 232.153 comprende: € 990 per contributo Provincia, € 28.000 da UnionCamere relativi al finanziamento del progetto "Reti d'impresa", da Mondimpresa € 78.230 relativo al progetto "Bridge economies"; € 7.827 dall'Unioncamere Campania per i progetti "Cultura dell'aggregazione" e "Risparmio Energetico" e € 117.346 da Sistema camerale servizi s.r.l. per il progetto "Bridgeeconomies"
- La voce *Affitti attivi* per € 80.320 è costituita da affitti di box o parte degli immobili camerale a terzi.

4) Proventi da gestione di servizi

Si riferiscono ai proventi dell'attività commerciale.

Di seguito se ne indica il dettaglio:

Descrizione	31/12/2014	31/12/2013	Variazioni
Proventi conciliazione	105.458	27.174	78.28
Ricavi attività servizio metrico	53.984	61.678	- 7.69
Ricavi vendita carta filigranata e bollini	1.988	2.787	- 79
Proventi da concorsi e operazione a premio	10.758	10.455	30
Ricavi vendita carnets Tir/Cpd	7.623	6.780	84
Totale	179.811	108.873	70.938

L'incremento rispetto all'esercizio precedente è dovuto principalmente all'aumento dei proventi da conciliazione. Si ricorda che la procedura di conciliazione non è più obbligatoria dal 2012.

5) Variazioni delle rimanenze

Le rettifiche di valore afferiscono alle variazioni che si sono manifestate relativamente alle rimanenze iniziali e finali:

Descrizione	31/12/2014	31/12/2013	Variazioni
Rimanenze iniziali	8.554	14.484	-5.930
Rimanenze finali	26.944	8.554	18.390
Totale variazione	18.390	-5.930	24.320

B) ONERI CORRENTI

Gli oneri della gestione corrente sono così ripartiti:

Descrizione	31/12/2014	31/12/2013	Variazioni
6) Personale	5.181.397	5.709.171	-527.774
a) Competenze al personale	3.577.208	4.013.005	-435.797
b) Oneri sociali	870.857	977.381	-106.524
c) Accantonamento Tfr	286.498	245.284	41.215
d) Altri costi	446.834	473.501	-26.667
7) Funzionamento	14.411.446	14.290.521	120.925
a) Prestazione di servizi	6.243.143	5.975.345	267.798
b) Godimento di beni di terzi	75.600	78.361	-2.760
c) Oneri diversi di gestione	2.297.267	2.353.226	-55.959
d) Quote sociali	5.355.114	5.445.553	-90.439
e) Organi istituzionali	440.321	438.036	2.285
8) Interventi economici	21.090.521	18.638.827	2.451.694
9) Ammor.ti e Accanto.ti	27.438.271	26.939.690	498.581
a) Immobilizzazioni immateriali	12.984	13.249	-265
b) Immobilizzazioni materiali	1.618.241	1.633.362	-15.121
c) Svalutazione crediti	25.807.046	25.293.079	513.967
d) Fondo rischi e oneri	-	-	-
Totale	68.121.634	65.578.208	2.543.426

i
di seguito la specifica delle singole voci:

6) Personale

a) *Competenze al personale*

La voce comprende l'intera spesa per il personale dipendente, compresi i miglioramenti di merito, i passaggi di categoria, gli scatti di contingenza, il costo delle ferie non godute e gli accantonamenti di legge.

Descrizione	31/12/2014	31/12/2013	Variazioni
Retribuzione ordinaria	1.962.718	2.180.054	-217.337
Retribuzione straordinaria	161.907	168.706	-6.799
Retribuzione personale contratto atipico	-	-	0
Indennità varie personale dipendente	952.290	1.163.587	-211.297
Retribuzione di posizione e risultato dirigenti	501.254	501.254	0
Recupero stipendiale malattie dipendenti	- 960	- 597	-363
Totale	3.577.208	4.013.005	-435.797

La voce *Retribuzione ordinaria* è costituita dalla retribuzione del personale e ammonta ad € 1.962.718.

La voce *Indennità varie personale dipendente* si riferisce alla remunerazione del salario accessorio di cui agli art. 31 e 32 CCNL Regione ed Autonomie Locali del 22/1/2004 e art. 4 CCNL 9/5/2006. Essa include le competenze dell'esercizio 2014, la produttività dipendenti, il risultato di P.O. e l'indennità di responsabilità e disagio. Il Fondo è stato depurato di € 132.638,00 per il Progetto 2014 non realizzato.

La voce *Recupero stipendiale malattie dipendenti* ammonta per l'anno 2014 a € 960.

b) Oneri sociali

La voce comprende gli oneri sociali previdenziali e assistenziali sostenuti dall'Ente a favore del personale dipendente nell'anno 2014.

Descrizione	31/12/2014	31/12/2013	Variazioni
Oneri previdenziali	859.656	953.382	-93.726
Inail dipendenti	11.201	23.999	-12.798
Totale	870.857	977.381	-106.524

La voce *Oneri previdenziali e assistenziali* comprende anche la quota INAIL di competenza del 2014.

c) Accantonamento I.F.R./T.F.R.

Descrizione	31/12/2014	31/12/2013	Variazioni
Accantonamento T.F.R.	18.422	23.223	-4.801
Accantonamento I.A.	268.076	207.477	60.599
Riliquidazione indennità di anzianità	-	14.583	-14.583
Totale	286.498	245.284	46.016

L'importo sopra esposto si riferisce agli accantonamenti TFR per i nuovi assunti e Indennità di Anzianità per tutti gli altri per l'anno 2014 del Personale in servizio.

d) Altri costi del personale

La voce comprende la spesa sostenuta dall'Ente relativamente a costi non direttamente imputabili alle competenze del personale ed è così ripartita:

Descrizione	31/12/2014	31/12/2013	Variazioni
Interventi assistenziali	29.716	54.401	- 24.685
Personale distaccato Min. Ind.	10.000	10.000	-
Altre spese per il personale	387	-	387
Concorso spese personale Upica	10.000	10.000	-
Rimborso spese personale comandato Az. Speciali	105.358	-	105.358
Assegni pensionistici	8.272	-	8.272
Borse di studio figli dipendenti	15.494	-	15.494
Concorso spese pers. distacco sindacale	15.000	10.000	5.000
Rimborso spese pers. Comand. altri Enti	219.222	389.101	- 169.879
Accantonamento personale comandato	33.386	-	33.386
Totale	446.834	473.501	- 26.667

e

Interventi assistenziali comprende i contributi versati dalla Camera a beneficio dei dipendenti iscritti alla Cassa mutua dipendenti; gli assegni pensionistici; le borse di studio a favore dei figli dei dipendenti.

La voce *Rimborso spese personale comandato presso altri enti* comprende il costo dei dipendenti di altri Enti comandati c/ la CCIAA di Napoli.

7) Funzionamento

Descrizione	31/12/2014	31/12/2013	Variazioni
a) Prestazione di servizi	6.243.143	5.975.345	267.798
b) Godimento di beni di terzi	75.600	78.361	- 2.760
c) Oneri diversi di gestione	2.297.267	2.353.226	- 55.959
d) Quote associative	5.355.114	5.445.553	- 90.439
e) Organi istituzionali	440.321	438.036	2.285
Totale	14.411.446	14.290.521	120.925





a) Le spese per Prestazione di servizi sostenute dall'Ente vengono così ripartite

Descrizione	31/12/2014	31/12/2013	Variazioni
Oneri telefonici	52.697	81.818	- 29.121
Spese consumo acqua ed energia elettrica	300.532	307.268	- 6.736
Oneri riscaldamento e condizionamento	26.700	42.788	- 16.088
Oneri pulizia locali e facchinaggio	880.118	901.295	- 21.177
Oneri per servizi di vigilanza	267.894	269.894	- 2.000
Oneri per manutenzione ordinaria beni	57.298	72.865	- 15.567
Oneri per manutenzione ordinaria impianti	352.188	369.484	- 17.297
Oneri per assicurazioni	41.388	41.540	- 151
Oneri consulenti ed esperti	-	-	-
Altri incarichi da circolare M.A.P.	59.886	46.450	13.436
Oneri legali	44.414	82.826	- 38.412
Spese automazione servizi	2.521.901	1.927.841	594.059
Oneri di rappresentanza	3.588	2.681	906
Oneri postali e di recapito	75.054	73.157	1.897
Oneri per la riscossione di entrate	219.835	560.622	- 340.787
Oneri per mezzi di trasporto	8.496	5.553	2.943
Oneri per stampa pubblicazioni	-	10.930	- 10.930
Attiv. di comunicaz. e informazione ai sensi L.150/2000	194.983	209.677	- 14.694
Compensi co.co.pro	35.000	35.000	-
Spese attività servizio metrico	1.567	1.193	374
Compenso lavoro interinale	-	-	-
Oneri e servizi vari di funzionamento	111.542	132.484	- 20.942
Indennita' e rimborso spese missioni ispettive	3.988	5.235	- 1.246
Spese formazione del personale	8.276	3.870	4.406
Indennita' e rimborso spese missioni	7.852	8.164	- 312
Buoni pasto personale CCIAA	110.800	121.616	- 10.816
Buoni pasto personale atipico	6.326	-	6.326
Spese funzionamento M.U.D.	4.123	3.461	662
Spese servizio telemaco pay	-	3.450	- 3.450
Costi di gestione conciliazione	18.172	8.395	9.777
Oneri pubblicità su quotidiani	-	-	-
Accan.to al fondo spese di funzionamento	790.887	621.386	169.501
Spese per attività A.P.F.	-	-	-
Spese di Formazione x tutoring, affiancamento, mentoring	14.838	16.742	- 1.904
Spese per il funzionamento della Corte Arbitrale	22.800	7.661	15.139
Totale	6.243.143	5.975.345	267.798

Si dettagliano le seguenti voci:

Oneri pulizia locali e facchinaggio per € 880.118, risultano in linea con quanto preventivato per effetto della nuova convenzione stipulata con la società TecnoServiceCamere.

Spese per consulenti ed esperti: tale categoria di spesa è così ripartita:

Descrizione	31/12/2014	31/12/2013	Variazioni
Oneri legali	44.414	82.826	- 38.412
Oneri consulenti ed esperti	-	-	-
Altri incarichi	59.886	46.450	13.436
Totale	104.300	129.276	- 24.976

- La voce *Oneri legali* comprende le spese di competenza dell'Ente per la comparizione in giudizio del personale dipendente per i ricorsi relativi alla sospensione dei protesti e per la comparizione innanzi alle Commissioni Tributarie relative al contenzioso derivante dal mancato pagamento del diritto annuale.
- *Altri incarichi*, voce non sottoposta a vincoli, comprende le spese che ai sensi della Circolare M.a.p. 557368 del 12/10/2004 sono considerate obbligatorie per legge: incarichi nel settore della sicurezza sui luoghi di lavoro, direzione e progettazione di opere rientranti nella gestione sui lavori pubblici, incarichi connessi all'attivazione dell'Ufficio stampa in mancanza di specifiche professionalità interne, ecc.

Spese automazione di servizi: in tale voce di spesa rientrano, per la maggioranza, i costi relativi alla gestione informatizzata delle procedure dell'Ente.

Oneri di rappresentanza per € 3.588, sono relative alle spese sostenute dall'Ente per la propria rappresentanza istituzionale.

Oneri per la riscossione di entrate per € 219.835 si riferiscono essenzialmente ai costi relativi a mailing diritto annuale 2014 - servizio di recapito.

Attività di comunicazione ed informazione ai sensi L.150/2000, voce istituita nel corso dell'esercizio 2008, è finalizzata a meglio definire la differenza concettuale operativa tra l'attività di pubblicità e quelle di comunicazione. Le indicazioni del CO.RE.COM, comitato delegato in Campania a svolgere le funzioni dell'autorità per le garanzie nelle comunicazioni hanno comportato l'individuazione della presente posta di bilancio relativa ad attività di comunicazione dell'Ente Camerale. L'ammontare di tali spese è di € 194.893.

Buoni Pasto: il costo rilevato nell'esercizio € 110.800 inferiore a quello sostenuto nell'anno 2013, con l'aggiunta della voce per i buoni pasto relativi al personale comandato.

b) *Godimento di beni di terzi*

Descrizione	31/12/2014	31/12/2013	Variazioni
Noleggio beni mobili	75.600	78.361	-2.760
Totale	75.600	78.361	-2.760

Tale spesa si riferisce al noleggio di computer, stampanti, fotocopiatrici e centraline telefoniche con risponditore automatico, al netto dei relativi risconti di competenza.

c) *Oneri diversi di gestione*

Tra le altre voce del B/7/c si dettagliano gli Oneri diversi di gestione che vengono ripartiti come segue:

pele

[Handwritten signature]

Descrizione	31/12/2014	31/12/2013	Variazioni
Oneri acquisto libri e quotidiani	3.896	33.624	- 29.728
Abbonamento riviste e quotidiani	37.124		
Acquisto cancelleria	57.112	52.133	4.979
Costo acquisto carnet ATA	150	50	100
Oneri fiscali	2.198.986	2.266.635	- 67.649
Arrotondamenti attivi	- 1	- 1	0
Arrotondamenti passivi	1	-	1
Minusvalenze ordinarie su alienazioni beni	-	786	- 786
Totale	2.297.267	2.353.226	- 93.083

e

Per quanto riguarda gli oneri fiscali (€ 2.198.986), nel dettaglio si precisa quanto segue:

- IRAP € 258.028

- IRES € 80.938

- IMU € 397.408

- Ritenuta fiscale del 20 % su interessi maturati € 307.601

- Altre Imposte e Tasse per € 18.050.

-Riversamento al Bilancio dello Stato per € 1.136.921 (Spending Review-Dcreto Legge 78/2010 ecc)

d) Quote associative

La voce di spesa si riferisce ai costi fissi sostenuti dall'Ente per i contributi associativi alle CCIAA Estere e alle quote erogate al fondo perequativo. In merito a ciò la quota di competenza della CCIAA di Napoli deriva dall'obbligo previsto dalla legge 580/93 di partecipare alla costituzione di un fondo nazionale tenuto dall'Unioncamere per il sostentamento delle Camere di Commercio in difficoltà. Si fa presente che esso è determinato secondo quanto previsto dalla Circolare Unioncamere applicando al diritto annuale incassato nel 2013 una percentuale per scaglioni.

I costi sostenuti per le quote associative risultano così ripartiti:

Descrizione	31/12/2014	31/12/2013	Variazioni
Quote associative	3.846.636	3.875.087	-28.451
Quote associative CCIAA all'estero, estere in Italia	12.224	15.788	-3.564
Partecipazione al fondo Perequativo L. 580/93	1.470.654	1.514.895	-44.241
Accantonamento f.do spese per Q.A.	25.600	39.782	-14.182
Totale	5.355.114	5.445.553	-90.439

Le **Quote associative** sono relative ad Enti, Consorzi e Associazioni che impegnano la Camera di Commercio sia finanziariamente sia in termini di partecipazione alle strategie delle stesse e si suddividono in:

Fornitore	Importo Pagato
UNIONE REGIONALE DELLE CAMERE DI COMMERCIO DELLA CAMPANIA	721.936
UNIONE ITALIANA DELLE CAMERE DI COMMERCIO INDUSTRIA ARTIGIANATO E AGRICOLTURA	907.499
FONDAZIONE TEATRO DI SAN CARLO	148.000

CONSORZIO PROMOS RICERCHE	207.000
INFOCAMERE - S. CONSORTILE P.A.	141.887
INFOCAMERE - S. CONSORTILE P.A.	141.887
FONDAZIONE PREMIO NAPOLI	40.000
SNGC - EMEROTECA - BIBLIOTECA TUCCI	15.000
ASSOCIAZIONE NAZIONALE PIANTE E FIORI D'ITALIA	9.823
ASSOCIAZIONE AMICI DEI MUSEI DI NAPOLI	2.574
UNIONTRASPORTI s. CONS.R.L.	9.667
ISDACI - ISTITUTO PER LO STUDIO E LA DIFFUSIONE DELL'ARBITRATO E DEL DIRITTO COMMERCIALE INTERNAZIONALE	5.200
FONDAZIONE TEATRO DI SAN CARLO	400.000
ISNART S.c.p.A. - Istituto Nazionale Ricerche Turistiche	5.000
FONDAZIONE PREMIO NAPOLI	40.000
FONDAZIONE TEATRO DI SAN CARLO	200.000
FONDAZIONE CAMPANIA DEI FESTIVAL	250.000
C.I.S.Co. COUNCIL OF INTERMODAL SHIPPING CONSULTANTS	400
ASSOCIAZIONE ITALIANA PER L'ARBITRATO	2.500
FONDAZIONE TEATRO DI SAN CARLO	400.000
FONDAZIONE PREMIO ISCHIA GIUSEPPE VALENTINO	150.000
CONSORZIO CAMERALE PER IL CREDITO E LA FINANZA	24.263
UNIONFILIERE ASSOCIAZIONE DELLE CAMERE DI COMMERCIO	24.000
	3.846.636

Le Quote Associative CCIAA all'estero dovute per l'anno 2014 sono state imputate anche al conto "Accantonamento spese" come precisato nel dettaglio della voce "Fondo spese" e qui di seguito riportate :

Beneficiario	Totale al 31/12/2014
SVIMEZ - Associazione per lo sviluppo dell'Industria nel Mezzogiorno	1.000,00
Istituto Italiano di Navigazione	300,00
Camera di Commercio Italiana Nizza, Sophia Antipolis	700,00
A.S.C.A.M.E.	1.200,00
American Chamber of Commerce in Italy	1.000,00
Camera di Commercio Italiana in Messico	700,00
Camera di Commercio Italiana per il Portogallo	250,00
Camera di Commercio Italiana per il Regno Unito	300,00
Camera di Commercio Italiana per la Germania	300,00
Camera di Commercio Italiana per la Svizzera	820,00
Camera di Commercio Italiana per l'Ungheria	700,00
Camera di Commercio Italo - Canadese	500,00
Camera di Commercio Italo - Cinese	600,00
Camera di Commercio Italo - Ellenica di Atene	600,00
Camera di Commercio Italo - Israeliana	200,00

Accep

[Handwritten signature]

Camera di Commercio Italo - Polacca	700,00
Camera di Commercio Italo - Russa	1.500,00
Camera di Commercio Italo - Slovacca	500,00
Camera di Commercio Italo - Brasileira	700,00
Camera di Commercio Italo - Tedesca>(Monaco-Stoccarda)	380,00
Camera di Commercio per il Marocco	200,00
Camera di Commercio per la Francia	1.000,00
Camera di Commercio per la Svezia	400,00
Camera di Commercio Italiana per l'Egitto	300,00
Camera di Commercio per l'Olanda	500,00
Camera di Commercio Ufficiale Spagnola in Italia	800,00
Camera Tuniso - Italiana	500,00
Italian Chamber of Commerce Australia	300,00
Italy America Chamber of Commerce	2.500,00
Italy America Chamber of Commerce West	2.500,00
Maltese Italian Chamber of Commerce	200,00
Unione Camere di Commercio per l'Est dell'Europa	500,00
Camera di Commercio italiana per il Sud - Est Asiatico	600,00
Camera di Commercio Italo - Lussemburghese	500,00
Camera di Commercio Italiana de Cordoba (Argentina)	1.000,00
Camera di Commercio Belgo - Italiana	850,00
TOTALE	25.600,00

Le quote associative CCIAA all'estero, estere in Italia:

Fornitore	Importo Pagato
CAMERA DI COMMERCIO ITALIANA PER LA SERBIA ED IL MONTENEGRO - ITALJUG	600
CAMERA DI COMMERCIO ITALIANA BARCELONA	385
CAMERA DI COMMERCIO ITALO CECA	656
CAMERA DE COMERT ITALIANA PENTRU ROMANIA	400
CAMERA DI COMMERCIO INTERNAZIONALE SEZ. ITALIANA	10.183
	12.224

Partecipazione al fondo perequativo:

Fornitore	Importo
UNIONCAMERE - FONDO PEREQUATIVO (LEGGE 580/93)	1.470.654,00

e) *Organi istituzionali*

La voce comprende l'intera spesa per i componenti gli organi collegiali dell'Ente, compresi il Presidente, la Giunta Camerale, il Collegio dei Revisori, il Consiglio di Amministrazione, i componenti dell'Organo Indipendente di Valutazione ed i componenti delle Commissioni e risulta così ripartita:

Descrizione	31/12/2014	31/12/2013	Variazioni
Consiglio	45.505	54.261	-8.756
Presidente	60.819	65.015	-4.196
Giunta Camerale	137.636	127.376	10.260
Collegio dei revisori	63.599	115.510	-51.911
Compensi indennità Commissioni	703	9.419	-8.716
Spese Organi Istituzionali	10.608	10.685	-77
Organismo Indipendente di Valutazione	27.981	28.847	-867
Acc.to F.do spese commissioni	13.000	18.836	-5.836
Acc.to F.do spese oneri organi ist.li	80.470	8.087	72.384
Totale	440.321	438.036	2.285

Si precisa con riguardo alle spese per Commissioni che le stesse sono da valutare congiuntamente agli oneri iscritti come accantonamento appostato al fondo spese e quantificato in € 13.000.

8) Interventi economici

Gli oneri degli interventi economici si riferiscono alle spese sostenute nel corso dell'esercizio per le iniziative promosse a vario titolo dall'Ente: in forma di interventi diretti, attraverso la partecipazione ad interventi e manifestazioni organizzate da terzi, sia in forma di erogazione di contributi, nonché in forma di contributi erogati a favore delle Aziende Speciali.

Le diverse forme di intervento possono essere così riassunte:

Descrizione	31/12/2014	31/12/2013	Variazioni
Iniziative promosse da soggetti senza fini di lucro	54.102	1.874.646	- 1.820.544
Iniziative promoz proposte da Enti Pubblici e privati	15.000	133.865	- 118.865
Contributo struttura accesso al credito delle Imprese anche per l'inter.ne	-	160.000	
Programmi U.E. contributi ed altri interventi	-	200.350	- 200.350
Contributo ai consorzi garanzia collettiva fidi per l'accesso delle PMI	-	-	-
Contributi Aziende Speciali	-	4.110.222	- 4.110.222
Iniziative camerali svolte direttamente dalle Aziende Speciali	6.836.102	4.634.617	2.201.485
Contributi c/impianti Aziende Speciali	116.780	74.809	41.971
Accantonamento F.do spese Iniz.Prom.	14.068.537	8.169.273	5.899.264
Totale	21.090.521	19.357.782	1.732.739

A consuntivo risulta un costo per contributo ordinario Aziende speciali 2014 così composto:

AZIENDA	IMPORTO A PREVENTIVO	INTEGRAZION E A PREVENTIVO	TOTALE RISORSE ASSEGNATE	TOTALE A CONSUNTIVO	CONTRIBUT O C/IMPIANTI	AVANZO/DISAVANZ O
AGRIPROMOS	620.000,00	23.904,00	643.904,00	643.783,00	-	
CESVITEC	1.300.000,00	0	1.300.000,00	1.013.029,00	-	-
COM.TUR	720.000,00	1.512.214,98	2.232.214,98	2.231.947,98	-	267,00
EUROSPORTELL O	970.000,00	165.655,28	1.135.655,28	940.219,28	8.977,98	
LABORATORIO CHIMICO	550.000,00		550.000,00	420.000,00	98.910,00	12.985,00
PROTEUS	760.000,00	69.900,00	829.900,00	829.900,00	-	13,00
STAZIONE SPERIMENTALE PELLI						
TOTATE	4.920.000,00	1.771.674,26	6.691.674,26	6.078.879,26	107.887,98	13.265,00

9) Ammortamenti ed Accantonamenti

Per quanto concerne gli ammortamenti si specifica che gli stessi sono stati calcolati sulla base della durata utile del cespite e della residua possibilità di utilizzazione del bene da ammortizzare.

Le quote d'ammortamento accantonate sono così ripartite nelle voci B/9/a e B/9/b:

Descrizione	31/12/2014	31/12/2013	Variazioni
Immobilizzazioni immateriali	12.984	13.535	-551
a) Totale amm.ti immob. Immateriali	12.984	13.535	-551
Immobili	1.569.599	1.555.252	14.347
Altre immobilizzazioni tecniche	29.932	46.077	-16.145
Beni mobili	13.351	20.831	-7.480
Attrezzature	5.360	3.594	1.765
Autoveicoli	-	200	-200
b) Totale amm.ti immob. Materiali	1.618.241	1.625.954	-7.712

Gli accantonamenti operati sono così ripartiti nelle voci B/9/c e B/9/d:

Descrizione	31/12/2014	31/12/2013	Variazioni
Accantonamento f.do svalutazione crediti	25.807.046	24.912.857	894.189
Accantonamento f.do svalutazione crediti diversi	-	380.222	-380.222
c) Totale svalutazione crediti	25.807.046	25.293.079	513.967
d) Fondi Rischi e Oneri	-	-	-

La voce "Accantonamento svalutazione crediti" comprende i seguenti conti:

- Acc.to Fondo svalutazione crediti da D.A. € 19.528.950
- Acc.to Fondo svalutazione crediti per sanzioni D.A. € 5.699.415
- Acc.to Fondo svalutazione crediti per interessi D.A. € 578.680

L'accantonamento al fondo svalutazione è stato calcolato secondo i criteri stabiliti dalla Circolare 3622/C del 5/2/2009 applicando all'importo del valore nominale dei crediti derivanti da diritto annuale, sanzioni e interessi per l'anno 2014 la percentuale media di mancata riscossione degli importi del diritto relativi alle ultime due annualità per le quali si è proceduto all'emissione dei ruoli esattoriali: la percentuale è calcolata al termine dell'anno successivo alla loro emissione.

In relazione alla costruzione del fondo svalutazione crediti si rimanda a quanto già

esposto.

Si segnala che gli accantonamenti a fondo spese progetti e varie sono compresi nel mastro degli interventi economici anziché nel mastro degli accantonamenti per le ragioni espressamente indicate sotto la voce iniziative promozionali e contenute nel documento interpretativo n.1 del principio contabile n.12.

L'accantonamento a fondo spese legali in particolare si riferisce a procedimenti giudiziari in corso per i quali è stata avviata la procedura. Contabilmente l'accantonamento in parola è compreso nel mastro 3250 e nello specifico al conto 325083 "Accantonamento al fondo spese di funzionamento"

C) GESTIONE FINANZIARIA

Proventi finanziari	31/12/2014	31/12/2013	Variazioni
Interessi attivi c/c bancario	1.333.306	1.286.291	47.015
Interessi attivi c/c postale	177	290	-112
Interessi su prestiti al personale	30.391	31.088	-696
Dividendi	20.834	44.981	-24.147
Interessi di mora su ruolo D.A.	200.000	250.000	-50.000
Totale proventi finanziari	1.584.708	1.612.649	-27.941

Gli **interessi attivi** iscritti in bilancio sono composti da:

- interessi attivi maturati sul c/c bancario presso il nuovo istituto cassiere Banca Popolare di Bari per € 1.333.306.
- interessi sui c/c postali per € 177.
- interessi relativi a prestiti concessi su indennità di anzianità per € 30.391.

I **dividendi** iscritti in bilancio per € 20.834 si riferiscono al riparto degli utili 2013 deliberati, e versati nel 2014, dalla società partecipata Tecnoholding S.p.A..

Gli **interessi di mora su ruolo D.A.** ammontano a € 200.000 e sono relativi agli interessi che maturano sulle cartelle esattoriali inviate ai contribuenti.

D) GESTIONE STRAORDINARIA

Proventi straordinari





Proventi straordinari	31/12/2014	31/12/2013	Variazioni
Sopravvenienze attive att. Ist.le	649.658	704.378	- 54.720
Sopravv. Attive D.A. anni preced.	912.143	2.603.097	- 1.690.953
Sopravv. Attive da modifica di debito	189.395	2.749.676	- 2.560.281
Sopravvenienze da Sanzioni D.A. anni precedenti	457.839	396.391	61.448
Sopravvenienze da interessi D.A. anni precedenti	22.341	14.771	7.571
Totale proventi straordinari	2.231.377	6.468.312	- 4.236.935

La voce *Sopravvenienze attive attività Ist.le* esposta in bilancio per € 649.658 comprende:

- € 132.712 per risconto passivo iniziale da quota rimborso assicurativo non stornato nell'anno 2013.
- € 303.393 per proventi dalla Regione Campania, non rilevato nel 2013.
- € 162.400 per la chiusura del risconto passivo pluriennale aperto dal 2009 non stornato nell'anno 2013.
- € 51.152 per sopravvenienze varie.

La voce *Sopravvenienze attive da D.A. anni precedenti* per € 912.143 include l'adeguamento del credito e del relativo fondo di svalutazione per le annualità 2010, 2011, 2012 e 2013 a seguito del recepimento del flusso informativo elaborato dal sistema DIANA:

- Diritto annuale 2010:	€	76.365;
- Diritto annuale 2011:	€	107.874;
- Diritto annuale 2012:	€	10.941;
- Diritto annuale 2013:	€	30.460;

Oltre a ciò è inserita in tale voce di entrata la rilevazione di proventi straordinari a seguito di incassi di Diritto Annuale per annualità totalmente svalutate o per le quali il fondo di svalutazione ha esaurito la propria capienza. Inoltre si è provveduto al riallineamento dei crediti 2006/2013 con i relativi fondi di svalutazione, in modo da mantenere "cristallizzata" la percentuale di credito "libero". Infine sono state rilevate sopravvenienze attive per incassi non riferibili al credito: incassi 2014 su annualità 2009, 2010, 2011 e 2012 per posizioni non inserite nel credito dei rispettivi anni. Lo stesso procedimento è stato seguito per la rilevazione delle sopravvenienze da sanzioni e da interessi.

La voce *Sopravvenienze attive da sanzioni D.A. anni precedenti* di € 457.839 include l'adeguamento del credito per sanzioni e del relativo fondo svalutazione per le annualità

2010, 2011, 2012 e 2013 a seguito del recepimento del flusso informativo elaborato dal sistema DIANA:

-	Sanzioni diritto annuale 2010:	€	67.027
-	Sanzioni diritto annuale 2011:	€	28.652
-	Sanzioni diritto annuale 2012:	€	210
-	Sanzioni diritto annuale 2013:	€	1.058

In tale voce sono ricomprese anche le rilevazioni di proventi straordinari a seguito di incassi di Diritto Annuale per annualità totalmente svalutate o per le quali il fondo di svalutazione ha esaurito la propria capienza.

La voce *Sopravvenienze attive da interessi D.A. anni precedenti* di € 22.341 include l'adeguamento del credito per interessi e del relativo fondo svalutazione per le annualità. In tale voce sono ricomprese anche le rilevazioni di proventi straordinari a seguito di incassi di Diritto Annuale per annualità totalmente svalutate o per le quali il fondo di svalutazione ha esaurito la propria capienza.

La voce *Sopravvenienze attive da modifiche di debito* iscritte a bilancio per € 189.395 accoglie le economie rilevate sui fondi spese degli anni precedenti e le insussistenze di debito; vi sono comprese le sopravvenienze attive per mancato pagamento di quote associative (Napoli Orientale € 51.000,00, € 26.840 quota censimento transitata nel fondo Personale 2013, poi stornata e successivamente imputata al Fondo personale 2014; € 29426 economia su Natale a Napoli 2013; € 41.641 economie sul Fondo Progetti 2013).

Oneri straordinari

Oneri straordinari	31/12/2014	31/12/2013	Variazioni
Minusvalenze da alienazioni beni	73	-	73
Sopravvenienze passive att. Ist.le	243.967	140.755	103.212
Sopravvenienze passive da D.A.	283.396	276.714	6.681
Sopravvenienze passive sanzioni D.A.	389.629	48.701	340.928
Sopravvenienze passive interessi da D.A.	181.229	1.053.293	- 872.063
Sopravvenienze passive svalutazione crediti diritto da ruolo	-	-	-
Sopravvenienze passive svalutazione crediti per sanzioni da ruolo D.A.	-	-	-
Sopravvenienze passive svalutazione crediti per interessi da ruolo D.A.	-	-	-
Totale oneri straordinari	1.098.294	1.519.463	- 421.170

Il conto minusvalenze da alienazione beni presenta un valore di € 73 relativo all'alienazione di una stampante Samsung.

Il conto delle Sopravvenienze passive esposto per € 243.967, vengono registrati i costi straordinari derivanti sia da pagamenti non della gestione caratteristica, sia da correzione di errori di rilevazioni di anni precedenti, che per oneri rilevati nel corso del 2014 ma non di competenza di questo anno.

Conto sopravvenienze passive da D.A.:

Le Sopravvenienze passive da diritto annuale, sanzioni e interessi (pari rispettivamente ad € 283.296, € 389.629 ed € 181.229) sono originate da rettifiche apportate ai ricavi da diritto, sanzioni e interessi non dell'esercizio corrente e derivanti dal flusso informativo dei sistemi informatici di gestione del diritto annuale.

E) RETTIFICHE DELL'ATTIVO

Descrizione	31/12/2014	31/12/2013	Variazioni
Rivalutazione da partecipazioni	-	-	-
Svalutazione da partecipazione	18.012	4.038.616	- 4.020.603
Rettifiche di valore attivo patrimoniale	18.012	4.038.616	- 4.020.603

L'importo di € 18.012 è relativo a Napoli Congressi s.p.a.

Risultato economico dell'esercizio

Descrizione	31/12/2014	31/12/2013	Variazioni
A-B) Risultato gestione corrente	- 5.665.091	- 3.039.363	-2.625.728
C) Risultato gestione finanziaria	1.584.709	1.612.649	-27.941
D) Risultato gestione straordinaria	1.133.084	4.948.849	-3.815.766
E) Rettifiche di valore Att. Finanziaria	- 18.012	- 4.038.616	4.020.603
Risultato d'esercizio	- 2.965.311	- 516.480	- 2.448.831

Il presente bilancio, composto da Stato Patrimoniale, Conto Economico e Nota Integrativa, rappresenta in modo veritiero e corretto la situazione patrimoniale e finanziaria nonché il risultato economico dell'esercizio e corrisponde alle risultanze delle scritture contabili.

Napoli,

Il Responsabile del Servizio
Ragioneria e Bilancio
Dott.ssa Immacolata Avellino

Il Segretario Generale
Avv. Mario Esti

Il Dirigente
Area Economico-Finanziaria
Dott.ssa Ilaria Desiderio

Il Presidente
Dott. Maurizio Maddaloni

CONSUNTIVO ECONOMICO ANNUALE (Anno n-1 - Anno n)
(art. 2 comma 3 d.m. 27/03/2013)

Allegato 1

	ANNO 2013		ANNO 2014	
	Parziali	Totali	Parziali	Totali
A) VALORE DELLA PRODUZIONE				
1) Ricavi e proventi per attività istituzionale				
a) contributo ordinario dello stato		62.636.667		61.967.895
b) corrispettivi da contratto di servizio				
b1) con lo Stato				
b2) con le Regioni				
b3) con altri enti pubblici				
b4) con l'Unione Europea				
c) contributi in conto esercizio				
c1) contributi dallo Stato	231.815		544.433	
c2) contributi da Regione	1.194		312.280	
c3) contributi da altri enti pubblici	230.621		232.153	
c4) contributi dall'Unione Europea				
d) contributi da privati				
e) proventi fiscali e parafiscali	52.814.147		52.086.755	
f) ricavi per cessione di prodotti e prestazioni servizi	9.590.705		9.336.707	
2) variazione delle rimanenze dei prodotti in corso di lavorazione, semilavorati e finiti				
3) variazioni dei lavori in corso su ordinazione		5.930		18.390
4) incremento di immobili per lavori interni				
5) altri ricavi e proventi				
a) quota contributi in conto capitale imputate all'esercizio		627.064		470.258
b) altri ricavi e proventi	627.064		470.258	
Totale valore della produzione (A)		63.257.800		62.456.543
B) COSTI DELLA PRODUZIONE				
6) per materie prime, sussidiarie, di consumo e di merci				
7) per servizi				
a) erogazione di servizi istituzionali		25.771.163		27.773.986
b) acquisizione di servizi	19.357.782		21.090.521	
c) consulenze, collaborazioni, altre prestazioni di lavoro	5.893.895		6.148.257	
	81.450		94.886	

[Handwritten signatures and initials in blue ink]

d) compensi ad organi amministrazione e controllo	-	438.036	-	440.321	-	
8) per godimento di beni di terzi	-		78.361	-		75.600
9) per il personale	-		5.709.171	-		5.181.397
a) salari e stipendi	-	4.013.005	-	3.577.208	-	
b) oneri sociali.	-	977.381	-	870.857	-	
c) trattamento di fine rapporto	-	245.284	-	286.498	-	
d) trattamento di quiescenza e simili	-		-		-	
e) altri costi	-	473.501	-	446.834	-	
10) ammortamenti e svalutazioni	-		26.939.690	-		27.438.271
a) ammortamento delle immobilizzazioni immateriali	-	13.249	-	12.984	-	
b) ammortamento delle immobilizzazioni materiali	-	1.633.362	-	1.618.241	-	
c) altre svalutazioni delle immobilizzazioni	-		-		-	
d) svalutazione dei crediti compresi nell'attivo circolante e delle disposizioni liquide	-	25.293.079	-	25.807.046	-	
11) variazioni delle rimanenze e materie prime, sussidiarie, di consumo e merci	-		-		-	
12) accantonamento per rischi	-		-		-	
13) altri accantonamenti	-		-		-	
14) oneri diversi di gestione	-		7.798.779	-		7.652.381
a) oneri per provvedimenti di contenimento della spesa pubblica	-				-	
b) altri oneri diversi di gestione	-	7.798.779	-	7.652.381	-	
Totale costi (B)	-		66.297.163	-		68.121.634
DIFFERENZA FRA VALORE E COSTI DELLA PRODUZIONE (A-B)						
C) PROVENTI E ONERI FINANZIARI						
15) proventi da partecipazioni, con separata indicazione di quelli relativi ad imprese controllate e collegate			44.981			20.834
16) altri proventi finanziari			1.567.668			1.563.874
a) da crediti iscritti nelle immobilizzazioni, con separata indicazione di quelli da imprese controllate e collegate e di quelli da controllanti						
b) da titoli iscritti nelle immobilizzazioni che non costituiscono partecipazioni						
c) da titoli iscritti nell'attivo circolante che non costituiscono partecipazioni		1.567.668		1.563.874		
d) proventi diversi dai precedenti, con separata indicazione di quelli da imprese controllate e collegate e di quelli da controllanti						
17) interessi ed altri oneri finanziari						




a) interessi passivi						
b) oneri per la copertura perdite di imprese controllate e collegate						
c) altri interessi ed oneri finanziari						
17 bis) utili e perdite su cambi						
Totale proventi ed oneri finanziari (15 + 16 - 17 +- 17 bis)					1.612.649	
D) RETTIFICHE DI VALORE ATTIVITA' FINANZIARIE						1.584.709
18) rivalutazioni						
a) di partecipazioni						
b) di immobilizzazioni finanziarie che non costituiscono partecipazioni						
c) di titoli iscritti nell'attivo circolante che non costituiscono partecipazioni						
19) svalutazioni						
a) di partecipazioni	-	4.038.616	-	4.038.616	-	18.012
b) di immobilizzazioni finanziarie che non costituiscono partecipazioni						18.012
c) di titoli iscritti nell'attivo circolante che non costituiscono partecipazioni						
Totale delle rettifiche di valore (18 - 19)					-	18.012
E) PROVENTI ED ONERI STRAORDINARI						
20) proventi, con separata indicazione delle plusvalenze da alienazioni i cui ricavi non sono iscrivibili al n.5)					6.468.312	2.231.377
21) oneri, con separata indicazione delle minusvalenze da alienazioni i cui effetti contabili non sono iscrivibili al n. 14) e delle imposte relative ad esercizi precedenti					-	-
Totale delle partite straordinarie (20 - 21)					1.519.464	1.098.294
Risultato prima delle imposte					4.948.849	1.133.084
Imposte dell'esercizio, correnti, differite ed anticipate					516.480	2.965.311
AVANZO (DISAVANZO) ECONOMICO DELL'ESERCIZIO					-	2.965.311




Allegato 2

CONSUNTIVO ENTRATE - ANNO 2014

Pag. 1 / 4

Liv.	DESCRIZIONE CODICE ECONOMICO	TOTALE ENTRATE
	DIRITTI	
1100	Diritto annuale	27.823.282,10
1200	Sanzioni diritto annuale	637.494,77
1300	Interessi moratori per diritto annuale	118.422,53
1400	Diritti di segreteria	9.856.960,84
1500	Sanzioni amministrative	3.422,45
	ENTRATE DERIVANTI DALLA PRESTAZIONE DI SERVIZI E DALLA CESSIONE DI BENI	
2101	Vendita pubblicazioni	
2199	Altri proventi derivanti dalla cessione di beni	11.733,96
2201	Proventi da verifiche metriche	68.636,41
2202	Concorsi a premio	13.527,36
2203	Utilizzo banche dati	
2299	Altri proventi derivanti dalla prestazione di servizi	128.266,80
	CONTRIBUTI E TRASFERIMENTI CORRENTI	
	Contributi e trasferimenti correnti da Amministrazioni pubbliche	
3101	Contributi e trasferimenti correnti da Stato per attività delegate	
3102	Altri contributi e trasferimenti correnti da Stato	
3103	Contributi e trasferimenti correnti da enti di ricerca statali	
3104	Altri contributi e trasferimenti correnti da altre amministrazioni pubbliche centrali	
3105	Contributi e trasferimenti correnti da Regione e Prov. Autonoma per attività delegate	
3106	Altri contributi e trasferimenti correnti da Regione e Prov. Autonoma	
3107	Contributi e trasferimenti correnti da province	
3108	Contributi e trasferimenti correnti da città metropolitane	
3109	Contributi e trasferimenti correnti da comuni	
3110	Contributi e trasferimenti correnti da unioni di comuni	
3111	Contributi e trasferimenti correnti da comunità montane	
3112	Contributi e trasferimenti correnti da aziende sanitarie	
3113	Contributi e trasferimenti correnti da aziende ospedaliere	
3114	Contributi e trasferimenti correnti da IRCCS pubblici - Fondazioni IRCCS	
3115	Contributi e trasferimenti correnti dagli Istituti Zooprofilattici sperimentali	
3116	Contributi e trasferimenti correnti da Policlinici universitari	
3117	Contributi e trasferimenti correnti da Enti di previdenza	
3118	Contributi e trasferimenti correnti da Enti di ricerca locali	
3119	Contributi e trasferimenti correnti da Camere di commercio	
3120	Contributi e trasferimenti correnti da Unioni regionali delle Camere di Commercio	34.915,21
3121	Contributi e trasferimenti correnti da Centri esteri delle Camere di Commercio	
3122	Contributi e trasferimenti correnti da Unioncamere - fondo perequativo per rigidità di bilancio	
3123	Contributi e trasferimenti correnti da Unioncamere - fondo perequativo per progetti	
3124	Altri contributi e trasferimenti correnti da Unioncamere	
3125	Contributi e trasferimenti correnti da Autorità portuali	
3126	Contributi e trasferimenti correnti da Aziende di promozione turistica	
3127	Contributi e trasferimenti correnti da Università	
3128	Contributi e trasferimenti correnti da Enti gestori di parchi	

Alles

CONSUNTIVO ENTRATE - ANNO 2014

Liv.	DESCRIZIONE CODICE ECONOMICO	TOTALE ENTRATE
3129	Contributi e trasferimenti correnti da ARPA	
3199	Contributi e trasferimenti correnti da altre Amministrazioni pubbliche locali	
	Contributi e trasferimenti correnti da soggetti privati	
3201	Contributi e trasferimenti correnti da Famiglie	
3202	Contributi e trasferimenti correnti da Istituzioni sociali senza fine di lucro	16.694,00
3203	Riversamento avanzo di bilancio da Aziende speciali	8.989,00
3204	Altri contributi e trasferimenti correnti da Aziende speciali	50.000,00
3205	Contributi e trasferimenti correnti da Imprese	
	Contributi e trasferimenti correnti dall'estero	
3301	Contributi e trasferimenti correnti da Unione Europea	9.830,00
3302	Contributi e trasferimenti correnti da altre istituzioni estere	
3303	Contributi e trasferimenti correnti da soggetti esteri privati	
	ALTRE ENTRATE CORRENTI	
	Concorsi, recuperi e rimborsi	
4101	Rimborsi spese per personale distaccato/comandato	80.274,23
4103	Rimborso spese dalle Aziende Speciali	
4198	Altri concorsi, recuperi e rimborsi	558.200,46
4199	Sopravvenienze attive	51.152,33
	Entrate patrimoniali	
4201	Fitti attivi di terreni	
4202	Altri fitti attivi	120.053,95
4203	Interessi attivi da Amministrazioni pubbliche	267,09
4204	Interessi attivi da altri	1.384.592,27
4205	Proventi mobiliari	20.834,20
4499	Altri proventi finanziari	
	ENTRATE DERIVANTI DA ALIENAZIONI DI BENI	
	Alienazione di immobilizzazioni materiali	
5101	Alienazione di terreni	
5102	Alienazione di fabbricati	
5103	Alienazione di Impianti e macchinari	
5104	Alienazione di altri beni materiali	
5200	Alienazione di immobilizzazioni immateriali	
	Alienazione di immobilizzazioni finanziarie	
5301	Alienazione di partecipazioni di controllo e di collegamento	
5302	Alienazione di partecipazioni in altre imprese	
5303	Alienazione di titoli di Stato	
5304	Alienazione di altri titoli	
	CONTRIBUTI E TRASFERIMENTI IN C/CAPITALE	
	Contributi e trasferimenti in c/capitale da Amministrazioni pubbliche	
6101	Contributi e trasferimenti in c/capitale da Stato	
6102	Contributi e trasferimenti c/capitale da enti di ricerca statali	
6103	Contributi e trasferimenti c/capitale da altre amministrazioni pubbliche centrali	
6104	Contributi e trasferimenti da Regione e Prov. Autonoma	
6105	Contributi e trasferimenti in c/capitale da province	

Handwritten signature

Handwritten signature

Handwritten signature

CONSUNTIVO ENTRATE - ANNO 2014

Liv.	DESCRIZIONE CODICE ECONOMICO	TOTALE ENTRATE
6106	Contributi e trasferimenti in c/capitale da città metropolitane	
6107	Contributi e trasferimenti in c/capitale da comuni	
6108	Contributi e trasferimenti in c/capitale da unioni di comuni	
6109	Contributi e trasferimenti in c/capitale da comunità montane	
6110	Contributi e trasferimenti in c/capitale da aziende sanitarie	
6111	Contributi e trasferimenti in c/capitale da aziende ospedaliere	
6112	Contributi e trasferimenti in c/capitale da IRCCS pubblici - Fondazioni IRCCS	
6113	Contributi e trasferimenti in c/capitale dagli Istituti Zooprofilattici sperimentali	
6114	Contributi e trasferimenti in c/capitale da Policlinici universitari	
6115	Contributi e trasferimenti in c/capitale da Enti di previdenza	
6116	Contributi e trasferimenti in c/capitale da Enti di ricerca locali	
6117	Contributi e trasferimenti in c/capitale da altre Camere di commercio	
6118	Contributi e trasferimenti in c/capitale da Unioni regionali delle Camere di commercio	
6119	Contributi e trasferimenti in c/capitale da Centri esteri delle Camere di Commercio	
6120	Contributi e trasferimenti in c/capitale da Unioncamere	
6121	Contributi e trasferimenti in c/capitale da Autorità portuali	
6122	Contributi e trasferimenti in c/capitale da Aziende di promozione turistica	
6123	Contributi e trasferimenti in c/capitale da Università	
6124	Contributi e trasferimenti in c/capitale da Enti Parco Nazionali	
6125	Contributi e trasferimenti in c/capitale da ARPA	
6199	Contributi e trasferimenti in c/capitale da altre Amministrazioni pubbliche locali	
	Contributi e trasferimenti in conto capitale da soggetti privati	
6201	Contributi e trasferimenti in c/capitale da aziende speciali	
6202	Contributi e trasferimenti in c/capitale da altre Imprese	
6203	Contributi e trasferimenti in c/capitale da Famiglie	
6204	Contributi e trasferimenti in c/capitale da Istituzioni sociali senza fine di lucro	
	Contributi e trasferimenti in c/capitale dall'estero	
6301	Contributi e trasferimenti in c/capitale dall'Unione Europea	
6302	Contributi e trasferimenti in conto capitale da altre istituzioni estere	
6303	Contributi e trasferimenti in conto capitale da soggetti esteri privati	
	OPERAZIONI FINANZIARIE	
7100	Prelievi da conti bancari di deposito	
7200	Restituzione depositi versati dall'Ente	
7300	Depositi cauzionali	
7350	Restituzione fondi economali	48.287,49
	Riscossione di crediti	15.000,00
7401	Riscossione di crediti da Camere di Commercio	
7402	Riscossione di crediti dalle Unioni regionali	
7403	Riscossione di crediti da altre amministrazioni pubbliche	
7404	Riscossione di crediti da aziende speciali	
7405	Riscossione di crediti da altre imprese	799,86
7406	Riscossione di crediti da dipendenti	357.309,96
7407	Riscossione di crediti da famiglie	
7408	Riscossione di crediti da istituzioni sociali private	

Handwritten signature

Handwritten mark

Handwritten mark

CONSUNTIVO ENTRATE - ANNO 2014

Liv.	DESCRIZIONE CODICE ECONOMICO	TOTALE ENTRATE
7409	Riscossione di crediti da soggetti esteri	
7500	Altre operazioni finanziarie	7.411.544,73
	ENTRATE DERIVANTI DA ACCENSIONE DI PRESTITI	
8100	Anticipazioni di cassa	
8200	Mutui e prestiti	
9998	INCASSI DA REGOLARIZZARE DERIVANTI DALLE ANTICIPAZIONI DI CASSA (riscossioni codificate dal cassiere)	
9999	ALTRI INCASSI DA REGOLARIZZARE (riscossioni codificate dal cassiere)	

TOTALE CONSUNTIVO DI ENTRATA

48.830.492,00



CONTO CONSUNTIVO IN TERMINI DI CASSA - USCITE ANNO 2014

MISSIONE	011	Competitività e sviluppo delle imprese
PROGRAMMA	005	Regolamentazione, incentivazione dei settori imprenditoriali, riassetto industriali, sperimentazione tecnologica, lotta alla contraffazione, tutela della proprietà industriale.
DIVISIONE	4	AFFARI ECONOMICI
GRUPPO	1	Affari generali economici, commerciali e del lavoro

SIOPE	DESCRIZIONE	IMPORTO
1101	Competenze fisse e accessorie a favore del personale	84.860,64
1103	Arretrati di anni precedenti	898,00
1201	Ritenute previdenziali e assistenziali al personale	22.184,70
1202	Ritenute erariali a carico del personale	81.802,81
1203	Altre ritenute al personale per conto di terzi	4.181,05
1301	Contributi obbligatori per il personale	53.525,49
1501	Trattamento di missione e rimborsi spese viaggi	113,19
2106	Oneri previdenziali e assicurativi su Co.co.co e occasionali	657,80
2108	Corsi di formazione per il proprio personale	1.000,00
2110	Studi, consulenze, indagini e ricerche di mercato	17.554,32
2111	Organizzazione manifestazioni e convegni	21.930,70
2115	Utenze e canoni per telefonia e reti di trasmissione	531,00
2119	Acquisto di servizi per la stampa di pubblicazioni	4.880,00
2123	Assistenza informatica e manutenzione software	11.650,98
2126	Spese legali	12.546,69
2127	Acquisto di beni e servizi per spese di rappresentanza	7.866,58
2298	Altre spese per acquisto di servizi	29.788,93
3112	Contributi e trasferimenti correnti a Camere di commercio	7.400,00
3116	Altri contributi e trasferimenti correnti ad Unioni regionali delle Camere di commercio	732,00
3202	Altri contributi e trasferimenti a aziende speciali	3.142.974,74
3203	Altri contributi e trasferimenti ordinari a imprese	550.796,55
4401	IRAP	21.915,92
4509	Ritenute erariali su indennità a organi istituzionali e altri compensi	6.937,43
6201	Contributi e trasferimenti per investimenti ad aziende speciali	8.891,97


TOTALE 4.095.621,49

CONTO CONSUNTIVO IN TERMINI DI CASSA - USCITE ANNO 2014

MISSIONE	012	Regolazione dei mercati
PROGRAMMA	004	Vigilanza sui mercati e sui prodotti, promozione della concorrenza e tutela dei consumatori
DIVISIONE	4	AFFARI ECONOMICI
GRUPPO	1	Affari generali economici, commerciali e del lavoro

SIOPE	DESCRIZIONE	IMPORTO
1101	Competenze fisse e accessorie a favore del personale	487.948,33
1103	Arretrati di anni precedenti	5.163,50
1201	Ritenute previdenziali e assistenziali al personale	127.562,17
1202	Ritenute erariali a carico del personale	470.366,45
1203	Altre ritenute al personale per conto di terzi	24.040,99
1301	Contributi obbligatori per il personale	307.771,54
1501	Trattamento di missione e rimborsi spese viaggi	650,87
2101	Cancelleria e materiale informatico e tecnico	525,22
2106	Oneri previdenziali e assicurativi su Co.co.co e occasionali	17.850,51
2108	Corsi di formazione per il proprio personale	2.600,00
2112	Spese per pubblicità	1.920,74
2122	Assicurazioni	12.050,00
2123	Assistenza informatica e manutenzione software	8.360,20
2298	Altre spese per acquisto di servizi	2.675.023,26
4102	Restituzione diritti di segreteria	50,00
4401	IRAP	126.016,53
4509	Ritenute erariali su indennità a organi istituzionali e altri compensi	39.890,16
4513	Altri oneri della gestione corrente	150,00

TOTALE 4.307.940,47





CONTO CONSUNTIVO IN TERMINI DI CASSA - USCITE ANNO 2014

MISSIONE	016	Commercio internazionale ed internazionalizzazione del sistema produttivo
PROGRAMMA	005	Sostegno all'internazionalizzazione delle imprese e promozione del made in Italy
DIVISIONE	4	AFFARI ECONOMICI
GRUPPO	1	Affari generali economici, commerciali e del lavoro

SIOPE	DESCRIZIONE	IMPORTO
1101	Competenze fisse e accessorie a favore del personale	
1103	Arretrati di anni precedenti	10.607,52
1201	Ritenute previdenziali e assistenziali al personale	112,25
1202	Ritenute erariali a carico del personale	2.773,11
1203	Altre ritenute al personale per conto di terzi	10.225,33
1301	Contributi obbligatori per il personale	522,83
1501	Trattamento di missione e rimborsi spese viaggi	6.690,70
2106	Oneri previdenziali e assicurativi su Co.co.co e occasionali	14,15
2111	Organizzazione manifestazioni e convegni	82,21
2115	Utenze e canoni per telefonia e reti di trasmissione	21.930,70
2127	Acquisto di beni e servizi per spese di rappresentanza	531,00
2298	Altre spese per acquisto di servizi	889,38
3112	Contributi e trasferimenti correnti a Camere di commercio	2.572,91
3116	Altri contributi e trasferimenti correnti ad Unioni regionali delle Camere di commercio	7.400,00
3202	Altri contributi e trasferimenti a aziende speciali	732,00
3203	Altri contributi e trasferimenti ordinari a imprese	2.056.947,87
4401	IRAP	475.943,02
4509	Ritenute erariali su indennità a organi istituzionali e altri compensi	2.739,49
		867,17

TOTALE 2.601.581,64

Accech

[Signature]

[Signature]

CONTO CONSUNTIVO IN TERMINI DI CASSA - USCITE ANNO 2014

MISSIONE	032	Servizi istituzionali e generali delle amministrazioni pubbliche
PROGRAMMA	002	Indirizzo politico
DIVISIONE	1	SERVIZI GENERALI DELLE PUBBLICHE AMMINISTRAZIONI
GRUPPO	1	Organi esecutivi e legislativi, attività finanziari e fiscali e affari esteri

SIOPE	DESCRIZIONE	IMPORTO
1101	Competenze fisse e accessorie a favore del personale	169.721,14
1102	Rimborsi spese per personale distaccato/comandato	33.572,14
1103	Arretrati di anni precedenti	1.796,00
1201	Ritenute previdenziali e assistenziali al personale	44.369,45
1202	Ritenute erariali a carico del personale	163.605,74
1203	Altre ritenute al personale per conto di terzi	8.362,21
1301	Contributi obbligatori per il personale	107.050,97
1501	Trattamento di missione e rimborsi spese viaggi	226,39
2103	Pubblicazioni, giornali e riviste	61.973,61
2105	Collaborazioni, coordinate e continuative (Co.co.co)	20.539,12
2106	Oneri previdenziali e assicurativi su Co.co.co e occasionali	5.380,34
2108	Corsi di formazione per il proprio personale	500,00
2112	Spese per pubblicità	151.823,83
2126	Spese legali	24.030,47
2127	Acquisto di beni e servizi per spese di rappresentanza	3.587,79
2298	Altre spese per acquisto di servizi	46.827,65
3118	Altri contributi e trasferimenti correnti a centri esteri delle Camere di commercio	13.907,33
3203	Altri contributi e trasferimenti ordinari a imprese	1.473.869,66
3205	Contributi e trasferimenti a istituzioni sociali private	545.218,56
4401	IRAP	44.823,50
4502	Indennità e rimborso spese per il Consiglio	49.839,56
4503	Indennità e rimborso spese per la Giunta	96.041,28
4504	Indennità e rimborso spese per il Presidente	44.079,92
4505	Indennità e rimborso spese per il Collegio dei revisori	40.070,31
4506	Indennità e rimborso spese per il Nucleo di valutazione	25.189,84
4509	Ritenute erariali su indennità a organi istituzionali e altri compensi	13.874,82
4510	Contributi previdenziali e assistenziali su indennità a organi istituzionali e altri compensi	7.751,22
4513	Altri oneri della gestione corrente	674,10
5203	Conferimenti di capitale	300.000,00

TOTALE 3.498.706,95

CONTO CONSUNTIVO IN TERMINI DI CASSA - USCITE ANNO 2014

MISSIONE	032	Servizi istituzionali e generali delle amministrazioni pubbliche
PROGRAMMA	004	Servizi generali, formativi ed approvvigionamenti per le Amministrazioni pubbliche
DIVISIONE	1	SERVIZI GENERALI DELLE PUBBLICHE AMMINISTRAZIONI
GRUPPO	3	Servizi generali

SIOPE	DESCRIZIONE	IMPORTO
1101	Competenze fisse e accessorie a favore del personale	275.909,64
1102	Rimborsi spese per personale distaccato/comandato	269.066,14
1103	Arretrati di anni precedenti	3.037,10
1201	Ritenute previdenziali e assistenziali al personale	72.100,39
1202	Ritenute erariali a carico del personale	265.859,25
1203	Altre ritenute al personale per conto di terzi	13.588,24
1301	Contributi obbligatori per il personale	191.511,20
1401	Borse di studio e sussidi per il personale	10.075,00
1402	Altri interventi assistenziali a favore del personale	30.634,22
1501	Trattamento di missione e rimborsi spese viaggi	1.836,19
1599	Altri oneri per il personale	1.123,92
2101	Cancelleria e materiale informatico e tecnico	67.092,67
2102	Acquisto di beni per il funzionamento di mezzi di trasporto	5.774,79
2104	Altri materiali di consumo	14.255,51
2106	Oneri previdenziali e assicurativi su Co.co.co e occasionali	4.932,56
2108	Corsi di formazione per il proprio personale	1.640,00
2110	Studi, consulenze, indagini e ricerche di mercato	27.248,98
2112	Spese per pubblicità	5.150,23
2113	Servizi ausiliari, spese di pulizia e servizi di vigilanza	1.331.745,89
2114	Buoni pasto e mensa per il personale dipendente	112.890,48
2115	Utenze e canoni per telefonia e reti di trasmissione	53.421,02
2116	Utenze e canoni per energia elettrica, acqua e gas	334.989,21
2118	Riscaldamento e condizionamento	24.362,84
2120	Acquisto di servizi per la riscossione delle entrate	347.960,09
2121	Spese postali e di recapito	69.058,46
2122	Assicurazioni	31.302,57
2123	Assistenza informatica e manutenzione software	853,10
2124	Manutenzione ordinaria e riparazioni di immobili e loro pertinenze	141.945,74
2125	Altre spese di manutenzione ordinaria e riparazioni	305.394,49
2126	Spese legali	200,00
2298	Altre spese per acquisto di servizi	379.070,96
2299	Acquisto di beni e servizi derivate da sopravvenienze passive	399,16
3113	Contributi e trasferimenti correnti a Unioncamere per il fondo perequativo	1.470.654,00
3114	Altri contributi e trasferimenti correnti a Unioncamere	907.499,34
3116	Altri contributi e trasferimenti correnti ad Unioni regionali delle Camere di commercio	721.936,00
3203	Altri contributi e trasferimenti ordinari a imprese	55.924,55
4101	Rimborso diritto annuale	83.853,66
4201	Noleggi	74.911,39
4399	Altri oneri finanziari	513,98
4401	IRAP	105.951,05
4402	IRES	37.566,73
405	ICI	397.408,00
499	Altri tributi	1.584.796,28
505	Indennità e rimborso spese per il Collegio dei revisori	450,00
509	Ritenute erariali su indennità a organi istituzionali e altri compensi	22.546,60
102	Fabbricati	135.872,14
103	Impianti e macchinari	23.544,21
152	Hardware	6.451,36

gell...

[Signature]

CONTO CONSUNTIVO IN TERMINI DI CASSA - USCITE ANNO 2014

SIOPE	DESCRIZIONE	IMPORTO
5155	Acquisizione o realizzazione software	19.638,67
	TOTALE	10.043.948,00




CONTO CONSUNTIVO IN TERMINI DI CASSA - USCITE ANNO 2014

MISSIONE	033	Fondi da ripartire
PROGRAMMA	001	Fondi da assegnare
DIVISIONE	1	SERVIZI GENERALI DELLE PUBBLICHE AMMINISTRAZIONI
GRUPPO	1	Organi esecutivi e legislativi, attività finanziari e fiscali e affari esteri

SIOPE	DESCRIZIONE	IMPORTO
1101	Competenze fisse e accessorie a favore del personale	31.822,69
1103	Arretrati di anni precedenti	336,74
1201	Ritenute previdenziali e assistenziali al personale	8.319,23
1202	Ritenute erariali a carico del personale	30.676,08
1203	Altre ritenute al personale per conto di terzi	1.567,76
1301	Contributi obbligatori per il personale	20.072,04
1501	Trattamento di missione e rimborsi spese viaggi	42,44
2106	Oneri previdenziali e assicurativi su Co.co.co e occasionali	246,72
2111	Organizzazione manifestazioni e convegni	65.792,12
2115	Utenze e canoni per telefonia e reti di trasmissione	1.593,00
2127	Acquisto di beni e servizi per spese di rappresentanza	2.668,14
2298	Altre spese per acquisto di servizi	7.718,69
3112	Contributi e trasferimenti correnti a Camere di commercio	22.200,00
3116	Altri contributi e trasferimenti correnti ad Unioni regionali delle Camere di commercio	2.196,00
3202	Altri contributi e trasferimenti a aziende speciali	1.344.890,91
3203	Altri contributi e trasferimenti ordinari a imprese	1.427.828,99
4401	IRAP	8.218,51
4509	Ritenute erariali su indennità a organi istituzionali e altri compensi	2.601,56
TOTALE		2.978.791,62





CONTO CONSUNTIVO IN TERMINI DI CASSA - USCITE ANNO 2014

MISSIONE	090	Servizi per conto terzi e partite di giro
PROGRAMMA	001	Servizi per conto terzi e partite di giro
DIVISIONE	1	SERVIZI GENERALI DELLE PUBBLICHE AMMINISTRAZIONI
GRUPPO	3	Servizi generali

SIOPE	DESCRIZIONE	IMPORTO
1101	Competenze fisse e accessorie a favore del personale	710.767,43
1102	Rimborsi spese per personale distaccato/comandato	4.770,36
1103	Arretrati di anni precedenti	485.371,76
1201	Ritenute previdenziali e assistenziali al personale	56,84
1202	Ritenute erariali a carico del personale	238.977,15
1301	Contributi obbligatori per il personale	238.544,97
1501	Trattamento di missione e rimborsi spese viaggi	10.453,38
1502	TFR a carico direttamente dell'Ente	867.748,18
1599	Altri oneri per il personale	5.418,21
2103	Pubblicazioni, giornali e riviste	360,00
2106	Oneri previdenziali e assicurativi su Co.co.co e occasionali	1.620,04
2110	Studi, consulenze, indagini e ricerche di mercato	225.257,87
2112	Spese per pubblicità	17.269,24
2123	Assistenza informatica e manutenzione software	117.024,78
2125	Altre spese di manutenzione ordinaria e riparazioni	5.216,98
2126	Spese legali	102.076,58
2298	Altre spese per acquisto di servizi	1.186.378,01
3118	Altri contributi e trasferimenti correnti a centri esteri delle Camere di commercio	1.035,00
3202	Altri contributi e trasferimenti a aziende speciali	228.598,78
3203	Altri contributi e trasferimenti ordinari a imprese	6.179.097,66
3205	Contributi e trasferimenti a istituzioni sociali private	5.842,44
4101	Rimborso diritto annuale	52.016,94
4201	Noleggi	485,56
4403	I.V.A.	24.193,83
4499	Altri tributi	731,50
4504	Indennità e rimborso spese per il Presidente	1.197,40
4505	Indennità e rimborso spese per il Collegio dei revisori	6.089,80
4506	Indennità e rimborso spese per il Nucleo di valutazione	1.581,03
4507	Commissioni e Comitati	17.981,60
4510	Contributi previdenziali e assistenziali su indennità a organi istituzionali e altri compensi	669,68
4513	Altri oneri della gestione corrente	33,00
7300	Restituzione di depositi cauzionali	1.604,32
7350	Costituzione di fondi per il servizio economato in contanti	15.000,00
7405	Concessione di crediti a famiglie	321.000,00
7500	Altre operazioni finanziarie	5.400.988,24

TOTALE 16.475.458,56

CONTO CONSUNTIVO IN TERMINI DI CASSA - USCITE ANNO 2014

TOTALI

MISSIONE	011	Competitività e sviluppo delle imprese
PROGRAMMA	005	Regolamentazione, incentivazione dei settori imprenditoriali, riassetto industriali, sperimentazione tecnologica, lotta alla contraffazione, tutela della proprietà industriale.
DIVISIONE	4	AFFARI ECONOMICI
GRUPPO	1	Affari generali economici, commerciali e del lavoro
TOTALE MISSIONE		4.095.621,49

MISSIONE	012	Regolazione dei mercati
PROGRAMMA	004	Vigilanza sui mercati e sui prodotti, promozione della concorrenza e tutela dei consumatori
DIVISIONE	4	AFFARI ECONOMICI
GRUPPO	1	Affari generali economici, commerciali e del lavoro
TOTALE MISSIONE		4.307.940,47

MISSIONE	016	Commercio internazionale ed internazionalizzazione del sistema produttivo
PROGRAMMA	005	Sostegno all'internazionalizzazione delle imprese e promozione del made in Italy
DIVISIONE	4	AFFARI ECONOMICI
GRUPPO	1	Affari generali economici, commerciali e del lavoro
TOTALE MISSIONE		2.601.581,64

MISSIONE	032	Servizi istituzionali e generali delle amministrazioni pubbliche
PROGRAMMA	002	Indirizzo politico
DIVISIONE	1	SERVIZI GENERALI DELLE PUBBLICHE AMMINISTRAZIONI
GRUPPO	1	Organi esecutivi e legislativi, attività finanziari e fiscali e affari esteri
TOTALE MISSIONE		3.498.706,95

MISSIONE	032	Servizi istituzionali e generali delle amministrazioni pubbliche
PROGRAMMA	004	Servizi generali, formativi ed approvvigionamenti per le Amministrazioni pubbliche
DIVISIONE	1	SERVIZI GENERALI DELLE PUBBLICHE AMMINISTRAZIONI
GRUPPO	3	Servizi generali
TOTALE MISSIONE		10.043.948,00

MISSIONE	033	Fondi da ripartire
PROGRAMMA	001	Fondi da assegnare
DIVISIONE	1	SERVIZI GENERALI DELLE PUBBLICHE AMMINISTRAZIONI
GRUPPO	1	Organi esecutivi e legislativi, attività finanziari e fiscali e affari esteri
TOTALE MISSIONE		2.978.791,62

CONTO CONSUNTIVO IN TERMINI DI CASSA - USCITE ANNO 2014

TOTALI


MISSIONE	090	Servizi per conto terzi e partite di giro
PROGRAMMA	001	Servizi per conto terzi e partite di giro
DIVISIONE	1	SERVIZI GENERALI DELLE PUBBLICHE AMMNISTRAZIONI
GRUPPO	3	Servizi generali

TOTALE MISSIONE

16.475.458,56

TOTALE GENERALE

44.002.048,73



Allegato 3

Anno Mand./Rev.	Tipo Mand./Rev.	Num. Mand./Rev.	Data	Cod. Siope	Importo per Codice	Descrizione Cod. Siope
				1100 Totale	27.823.282,10	
				1200 Totale	637.494,77	
				1300 Totale	118.422,53	
				1400 Totale	9.856.960,84	
				1500 Totale	3.422,45	
				2199 Totale	11.733,96	
				2201 Totale	68.636,41	
				2202 Totale	13.527,36	
				2299 Totale	128.266,80	
				3120 Totale	34.915,21	
				3202 Totale	16.694,00	
				3203 Totale	8.989,00	
				3204 Totale	50.000,00	
				3301 Totale	9.830,00	
				4101 Totale	80.274,23	
				4198 Totale	558.200,46	
				4199 Totale	51.152,33	
				4202 Totale	120.053,95	
				4203 Totale	267,09	
				4204 Totale	1.384.592,27	
				4205 Totale	20.834,20	
				7300 Totale	48.287,49	
				7350 Totale	15.000,00	
				7405 Totale	799,86	
				7406 Totale	357.309,96	
				7500 Totale	7.411.544,73	
				Totale complessivo	48.830.492,00	

Handwritten signature

Handwritten signature

Handwritten signature

			5102 Totale	135.872,14	
			5103 Totale	23.544,21	
			5152 Totale	6.451,36	
			5155 Totale	19.638,67	
			5203 Totale	300.000,00	
			6201 Totale	8.891,97	
			7300 Totale	1.604,32	
			7350 Totale	15.000,00	
			7405 Totale	321.000,00	
			7500 Totale	5.400.988,24	
			Totale complessivo	44.002.048,73	

Handwritten signature in black ink.

Handwritten signature in blue ink.

Handwritten signature in blue ink.

Anno Mand./Rev.	Tipo Mand./Rev.	Num. Mand./Rev.	Data	Cod. Siope	Importo per Codice	Descrizione Cod. Siope
				1101 Totale	1.771.637,39	
				1102 Totale	307.408,64	
				1103 Totale	496.715,35	
				1201 Totale	277.365,89	
				1202 Totale	1.261.512,81	
				1203 Totale	52.263,08	
				1301 Totale	925.166,91	
				1401 Totale	10.075,00	
				1402 Totale	30.634,22	
				1501 Totale	13.336,61	
				1502 Totale	867.748,18	
				1599 Totale	6.542,13	
				2101 Totale	67.617,89	
				2102 Totale	5.774,79	
				2103 Totale	62.333,61	
				2104 Totale	14.255,51	
				2105 Totale	20.539,12	
				2106 Totale	30.770,18	
				2108 Totale	5.740,00	
				2110 Totale	270.061,17	
				2111 Totale	109.653,52	
				2112 Totale	176.164,04	
				2113 Totale	1.331.745,89	
				2114 Totale	112.890,48	
				2115 Totale	56.076,02	
				2116 Totale	334.989,21	
				2118 Totale	24.362,84	
				2119 Totale	4.880,00	
				2120 Totale	347.960,09	
				2121 Totale	69.058,46	
				2122 Totale	43.352,57	
				2123 Totale	137.889,06	
				2124 Totale	141.945,74	
				2125 Totale	310.611,47	
				2126 Totale	138.853,74	
				2127 Totale	15.011,89	
				2298 Totale	4.327.380,41	
				2299 Totale	399,16	
				3112 Totale	37.000,00	
				3113 Totale	1.470.654,00	
				3114 Totale	907.499,34	
				3116 Totale	725.596,00	
				3118 Totale	14.942,33	
				3202 Totale	6.773.412,30	
				3203 Totale	10.163.460,43	
				3205 Totale	551.061,00	
				4101 Totale	135.870,60	
				4102 Totale	50,00	
				4201 Totale	75.396,95	
				4399 Totale	513,98	
				4401 Totale	309.665,00	
				4402 Totale	37.566,73	
				4403 Totale	24.193,83	
				4405 Totale	397.408,00	
				4499 Totale	1.585.527,78	
				4502 Totale	49.839,56	
				4503 Totale	96.041,28	
				4504 Totale	45.277,32	
				4505 Totale	46.610,11	
				4506 Totale	26.770,87	
				4507 Totale	17.981,60	
				4509 Totale	86.717,74	
				4510 Totale	8.420,90	
				4513 Totale	857,10	

Allegato 4

ANALISI FLUSSI DI CASSA

	2011	2012	2013	2014
RICAVI				
Diritto annuale	50.226,96	51.729,44	52.814,15	52.086,76
Diritti segreteria	10.107,06	9.494,69	9.590,71	9.336,71
Contributi e altre entrate	1.383,61	1.450,72	750,01	834,88
Proventi gestione servizi	234,47	203,39	108,87	179,81
Variazione rimanenze	- 16,06	- 71,96	- 5,93	18,39
TOTALE RICAVI	61.936,04	62.806,28	63.257,80	62.456,54
COSTI OPERATIVI				
- Personale	- 7.536,29	- 5.739,07	- 5.709,17	- 5.181,40
- Funzionamento	- 11.773,61	- 13.096,22	- 14.290,52	- 14.411,45
- Interventi economici	- 18.297,61	- 18.638,83	- 19.357,78	- 21.090,52
- Ammortamenti e accantonamenti	- 23.645,04	- 26.560,74	- 26.939,69	- 27.438,27
TOTALE COSTI OPERATIVI	- 61.252,55	- 64.034,86	- 66.297,16	- 68.121,63
MARGINE OPERATIVO	683,49	1.228,58	3.039,36	5.665,09
+ Proventi finanziari	1.657,88	1.898,73	1.612,65	1.584,71
- Oneri finanziari	-	-	-	-
UTILE LORDO	2.341,36	670,15	1.426,71	4.080,38
+ Proventi straordinari	8.458,20	11.548,46	6.468,31	2.231,38
- Oneri straordinari	- 4.986,96	- 5.710,05	- 1.519,46	- 1.098,29
- + Rettifiche dell'attivo	- 83,21	- 66,45	- 4.038,62	- 18,01
- Imposte	- 1.582,43	-	-	-
UTILE NETTO	4.146,96	6.442,11	516,48	2.965,31
+ Ammortamento (t)	1.729,13	1.639,49	1.646,61	1.631,22
+ Crediti funzionamento iniziali (t-1)	11.758,03	12.720,58	15.039,36	15.074,86
- Crediti di funzionamento finali (t)	- 12.720,58	- 15.039,36	- 15.074,86	- 13.686,64
+ Ratei e risconti attivi iniziali (t-1)	31,00	33,02	36,86	39,03
- Ratei e risconti attivi finali (t)	- 33,02	- 36,86	- 39,03	- 39,06
+ Prestiti ed anticipazioni attive (t-1)	2.808,00	2.760,89	2.377,15	2.437,18
- Prestiti ed anticipazioni attive (t)	- 2.760,89	- 2.377,15	- 2.437,18	- 2.363,10
- Debiti funzionamento (t-1)	- 21.180,82	- 20.821,09	- 18.984,04	- 24.009,03
+ Debiti funzionamento (t)	20.821,09	18.984,04	24.009,03	22.306,54
- Ratei e risconti passivi iniziali (t-1)	- 347,00	- 325,22	- 310,48	- 296,42
+ Ratei e risconti passivi finali (t)	325,22	310,48	296,42	-
- Fondo TFR (t-1)	- 8.729,00	- 6.254,98	- 6.254,89	- 6.100,21
+ Fondo TFR (t)	6.254,98	6.254,89	6.100,21	5.382,69
- Fondo rischi e oneri iniziali (t-1)	- 4.061,00	- 11.421,77	- 10.253,32	- 10.469,09
+ Fondo rischi e oneri finali (t)	11.421,77	10.253,32	10.469,09	18.264,28
FLUSSO DI CASSA OPERATIVO (T)	9.463,87	3.122,39	6.104,44	5.206,95
- INVESTIMENTI	- 2.311,84	- 2.152,27	- 2.758,21	- 753,66
FLUSSO DI CASSA	7.152,03	970,12	3.346,23	4.453,29
CASSA INIZIALE	71.484,49	79.072,01	81.108,44	84.454,67
CASSA FINALE	79.072,01	81.108,44	84.454,67	89.282,91