



30/05/2018

CAMERA DI COMMERCIO INDUSTRIA ARTIGIANATO E AGRICOLTURA

NAPOLI

BILANCIO D'ESERCIZIO

ANNO 2017

C.C.I.A.A. di Napoli - Bilancio di esercizio 2017

**Stato Patrimoniale
e Conto Economico**

ALL D - STATO PATRIMONIALE AL 31.12.2017 (previsto dall'articolo 22, comma 1)

ATTIVO			Valori al 31-12-2016			Valori al 31-12-2017
A) IMMOBILIZZAZIONI						
a) Immateriali						
Software			7.112			1.314
Licenze d'uso						
Diritti d'autore						
Altre						
Totale Immobilizz. Immateriali			7.112			1.314
b) Materiali						
Immobili			20.754.662			19.164.984
Impianti			42.215			47.150
Attrezz. non informatiche			2.390			1.525
Attrezzature informatiche			71.108			43.171
Arredi e mobili			191.716			184.877
Automezzi			0			0
Biblioteca			55.111			55.111
Totale Immozzaz. materiali			21.117.221			19.496.819
c) Finanziarie	ENTRO 12 MESI	ULTRRE 12 MESI		ENTRO 12 MESI	ULTRRE 12 MESI	
Partecipazioni e quote			24.809.111			22.270.012
Altri investimenti mobiliari			0			0
Prestiti ed anticipazioni attive			1.972.503			1.972.550
Totale Immob. finanziarie			26.781.614			24.242.562
TOTALE IMMOBILIZZAZIONI			47.905.947			43.740.694
B) ATTIVO CIRCOLANTE						
d) Rimanenze						
Rimanenze di magazzino			16.936			18.901
Totale rimanenze			16.936			18.901
e) Crediti di Funzionamento	ENTRO 12 MESI	ULTRRE 12 MESI		ENTRO 12 MESI	ULTRRE 12 MESI	
Crediti da diritto annuale			6.957.308			8.981.903
Crediti v/organismi e istituzioni nazionali e comunitarie			1.572.361			186.794
Crediti v/organismi del sistema camerale			50.000			0
Crediti v/clienti			1.699.308			1.463.817
Crediti per servizi c/terzi			14.554			4.500
Crediti diversi			1.205.348			1.278.121
Erario c/iva			9.841			5.270
Anticipi a fornitori			0			0
Totale crediti di funzionamento			11.508.719			11.920.405
f) Disponibilita' Liquide						
Banca c/c			101.595.648			110.254.265
Depositi postali			19.684			21.959
Totale disponibilita' liquide			101.615.332			110.276.224
TOTALE ATTIVO CIRCOLANTE			113.140.987			122.215.529
C) RATEI E RISCONTI ATTIVI						
Ratei attivi			0			0
Risconti attivi			22.672			15.609
TOTALE RATEI E RISCONTI ATTIVI			22.672			15.609
TOTALE ATTIVO			161.069.606			165.971.833
D) CONTI D'ORDINE						
TOTALE GENERALE			167.220.809			172.110.490

28-mag-18

ALL D - STATO PATRIMONIALE AL 31.12.2017 (previsto dall'articolo 22, comma 1)

PASSIVO			Valori al 31.12.2016		Valori al 31.12.2017	
	ENTRO 12 MESI	ULTRA 12MESI	ENTRO 12 MESI	ULTRA 12MESI	ENTRO 12 MESI	ULTRA 12MESI
A) PATRIMONIO NETTO						
Patrimonio netto esercizi precedenti			-104.078.630			-114.814.036
Avanzo/Disavanzo economico esercizio			-10.805.593			-7.213.445
Riserve da partecipazioni			-8.430.968			-8.402.181
Totale patrimonio netto			-123.315.191			-130.429.662
B) DEBITI DI FINANZIAMENTO						
Mutui passivi			0			0
Prestiti ed anticipazioni passive			0			0
TOTALE DEBITI DI FINANZIAMENTO			0			0
C) TRATTAMENTO DI FINE RAPPORTO						
F.do Trattamento di fine rapporto			-4.809.347			-4.837.138
TOT. F.DO TRATT. FINE RAPPORTO			-4.809.347			-4.837.138
D) DEBITI DI FUNZIONAMENTO						
Debiti v/fornitori			-3.052.197			-2.187.014
Debiti v/società e organismi del sistema camerale			-2.560.323			-832.369
Debiti v/organismi e Istituzioni nazionali e comunitarie			-171.997			-871.303
Debiti tributari e previdenziali			-679.210			-779.357
Debiti v/dipendenti			-2.438.530			-2.387.860
Debiti v/Organi Istituzionali			-52.775			-10.780
Debiti diversi			-5.612.903			-5.617.788
Debiti per servizi terzi			-3.472.857			-3.114.091
Clients anticipati			0			0
TOTALE DEBITI DI FUNZIONAMENTO			-18.040.793			-15.800.562
E) FONDI PER RISCHI E ONERI						
Fondo Imposte			0			0
Altri Fondi			-14.903.960			-12.271.948
TOT. F.DI PER RISCHI E ONERI			-14.903.960			-12.271.948
F) RATEI E RISCONTI PASSIVI						
Ratei Passivi			0			0
Risconti Passivi			-315			-2.632.522
TOTALE RATEI E RISCONTI PASSIVI			-315			-2.632.522
TOTALE PASSIVO			-37.754.416			-35.542.171
TOTALE PASSIVO E PATRIM. NETTO			-161.069.607			-165.971.833
G) CONTI D'ORDINE						
TOTALE GENERALE			-167.220.809			-172.110.490

Stato Patrimoniale - All. D (Passivo)

ALL. C
CONTO ECONOMICO
 (previsto dall'articolo 21, comma 1)

VOCI DI ONERE/PROVENTO	VALORI ANNO 2016	VALORI ANNO 2017	DIFFERENZE
GESTIONE CORRENTE			
A) Proventi correnti			
1 Diritto Annuale	32.525.443	30.412.823	(2.112.620)
2 Diritti di Segreteria	9.660.831	9.761.820	100.988
3 Contributi trasferimenti e altre entrate	290.281	220.850	(69.431)
4 Proventi da gestione di beni e servizi	80.590	78.954	(1.635)
5 Variazione delle rimanenze	(17.344)	1.966	19.309
Totale proventi correnti A	42.539.802	40.476.412	-2.063.389
B) Oneri Correnti			
6 Personale	(4.177.844)	(4.236.527)	(58.683)
a competenze al personale	(3.036.903)	(3.211.800)	(174.897)
b oneri sociali	(752.809)	(772.829)	(20.020)
c accantonamenti al T.F.R.	(176.887)	(190.082)	(13.195)
d altri costi	(211.245)	(61.816)	149.428
7 Funzionamento	(12.101.012)	(12.330.502)	(229.489)
a Prestazioni servizi	(5.976.260)	(5.944.854)	31.406
b godimento di beni di terzi	(120.743)	(41.739)	79.003
c Oneri diversi di gestione	(2.228.994)	(2.248.618)	(19.624)
d Quote associative	(3.613.720)	(3.914.984)	(301.264)
e Organi Istituzionali	(161.296)	(180.307)	(19.011)
8 Interventi economici	(4.939.443)	(3.163.443)	1.775.999
9 Ammortamenti e accantonamenti	(17.668.851)	(18.595.161)	(926.310)
a Immob. immateriali	(10.701)	(5.799)	4.902
b Immob. materiali	(1.657.406)	(1.643.809)	13.596
c svalutazione crediti	(16.000.744)	(16.945.553)	(944.809)
d fondi rischi e oneri	0	0	0
Totale Oneri Correnti B	(38.887.150)	(38.325.633)	561.517
Risultato della gestione corrente A-B	3.652.652	2.150.780	(1.501.872)
C) GESTIONE FINANZIARIA			
10 Proventi finanziari	273.707	149.453	(124.254)
11 Oneri finanziari	0	0	0
Risultato della gestione finanziaria	273.707	149.453	(124.254)
D) GESTIONE STRAORDINARIA			
12 Proventi straordinari	9.682.546	8.048.577	(1.633.969)
13 Oneri straordinari	(2.694.752)	(808.648)	1.886.103
Risultato della gestione straordinaria	6.987.794	7.239.929	252.135
E) Rettifiche di valore attività finanziaria			
14 Rivalutazioni attivo patrimoniale	0	0	0
15 Svalutazioni attivo patrimoniale	(108.560)	(2.326.717)	(2.218.157)
Differenza rettifiche attività finanziaria	(108.560)	(2.326.717)	(2.218.157)
Disavanzo/Avanzo economico esercizio A-B -C -D	10.805.593	7.213.445	(3.592.149)

Conto Economico - All. C

Nota Integrativa

C.C.I.A.A. di Napoli - Bilancio di esercizio 2017

PREMESSA

Il presente bilancio costituito da Stato Patrimoniale, Conto Economico e Nota Integrativa è conforme al dettato del Decreto del Presidente della Repubblica n. 254 del 2 novembre 2005, pubblicato sul suppl. ord. n. 203, alla G.U. del 16 dicembre 2005.

Con tale decreto è stato emanato il Nuovo Regolamento concernente la disciplina della gestione patrimoniale e finanziaria delle Camere di Commercio che sancisce, a partire dal bilancio al 31 dicembre 2006, l'abbandono della contabilità finanziaria e l'introduzione della sola contabilità economico patrimoniale.

L'interpretazione e l'applicazione dei principi contabili contenuti nel sopraindicato Regolamento è stata effettuata sulla base delle indicazioni contenute nella circolare n. 3622/C del 5 febbraio 2009 emessa dal Ministero dello Sviluppo Economico, Dipartimento dell'Impresa ed Internazionalizzazione.

Tale circolare recepisce le indicazioni in materia di applicazione dei criteri di valutazione del D.P.R. 254/05, così come predisposte dalla specifica commissione istituita presso il Ministero succitato ai sensi del comma 2 articolo 74 del regolamento.

L'articolo 74 del D.P.R. 254/05, al comma 2 e seguenti, disciplinava l'istituzione di un'apposita commissione per l'interpretazione e l'applicazione dei principi contabili al fine di agevolare la formazione di indirizzi interpretativi univoci e, conseguentemente, rendere uniformi i criteri di redazione dei documenti contabili delle Camere di Commercio e delle loro Aziende Speciali. Tale commissione è stata istituita in data 06/06/2006 con Decreto del Ministero dello Sviluppo Economico.

ATTIVITÀ SVOLTE


La C.C.I.A.A. di Napoli svolge le attività previste dalla legge 29 dicembre 1993 n. 580 e dal successivo D. Lgs. 15 febbraio 2010 n. 23 di riforma dell'ordinamento delle Camere di Commercio, in attuazione dell'art. 53 della L. 99/2009, tenendo distinta l'attività istituzionale da quella commerciale, identificata dall'osservanza della normativa fiscale vigente per gli enti non commerciali.

CRITERI DI FORMAZIONE

Il seguente bilancio è conforme al dettato degli articoli 20 e seguenti del Titolo III capo I del D.P.R. 2 novembre 2005 n. 254 e rispetta i principi normativi in esso sanciti per la sua formazione, come risulta dettagliatamente dalla presente Nota Integrativa che costituisce parte integrante del bilancio d'esercizio.

Ad interpretazione e integrazione del D.P.R. 254/2005 sono state considerate, in sede di redazione del bilancio, le circolari del Ministero dello Sviluppo Economico n. 3609/C del 26 aprile 2007, la n. 3612/C del 26 luglio 2007, la nota dello stesso Ministero n. 2395 del 18 maggio 2008, la circolare del Ministero dello Sviluppo Economico n. 3622/C del 05/02/2009 con i relativi 4 documenti allegati (c.d. principi contabili per le CCIAA).

La gerarchia delle fonti in sede di applicazione dei criteri di formazione è dettagliata nel successivo paragrafo "Criteri di valutazione".



Il piano dei conti considerato è quello allegato alla Circolare del Ministero dello Sviluppo Economico n. 3612/C del 26/07/2007.

Il bilancio è redatto in unità di euro, eventuali arrotondamenti sono ricompresi a riserva di patrimonio. I dati del precedente esercizio sono esposti a fini comparativi.

Eventuali riclassificazioni delle voci, ai fini di una migliore esposizione anche nel rispetto delle indicazioni della circolare n. 3622/C del 5 febbraio 2009 emessa dal Ministero dello Sviluppo Economico, sono specificatamente commentate nelle singole voci.

CRITERI DI VALUTAZIONE

La valutazione delle voci di bilancio è stata fatta ispirandosi a criteri generali di prudenza e competenza richiamati dagli art. 1 e 2 del D.P.R. n. 254/05 e nella prospettiva della continuazione dell'attività.

L'applicazione del principio di prudenza ha comportato la valutazione individuale degli elementi componenti le singole poste dell'attivo o passivo al fine di evitare compensazioni tra perdite che dovevano essere riconosciute e profitti da non riconoscere in quanto non realizzati.

In ottemperanza al principio di competenza sono stati rilevati contabilmente gli eventi e le operazioni afferenti all'esercizio 2017 anche se i relativi movimenti numerari, incassi e pagamenti, non si sono ancora concretizzati.

La continuità di applicazione dei criteri di valutazione nel tempo rappresenta elemento necessario ai fini della comparabilità dei bilanci dell'Ente nei vari esercizi.

I criteri adottati nella formazione del bilancio chiuso al 31/12/2017 sono conformi a quanto stabilito dal combinato disposto degli articoli 25, 26 e 74 del DPR n. 254/05.

Come indicato in precedenza, il comma 2 dell'art. 74 del Regolamento di contabilità ha previsto l'istituzione di un'apposita Commissione presso il Ministero dello Sviluppo Economico per l'interpretazione e l'applicazione dei principi contabili in esso contenuti in coerenza con la natura e le funzioni dei soggetti disciplinati disponendo, altresì, che tale Commissione avesse durata di due anni dalla data di entrata in vigore del D.P.R. 254/05.

Il lavoro svolto dalla suddetta Commissione si è concretizzato nella redazione di quattro documenti, parte integrante della Circolare 3622/C del Ministero dello Sviluppo Economico, di seguito indicati:

- *Documento 1:* Metodologia di lavoro per interpretare e applicare i principi contabili contenuti nel Regolamento per la disciplina della gestione patrimoniale e finanziaria delle Camere di Commercio.
- *Documento 2:* Criteri di iscrizione e di valutazione degli elementi patrimoniali attivi e passivi.
- *Documento 3:* Trattamento contabile delle operazioni tipiche delle Camere di Commercio.
- *Documento 4:* Periodo transitorio – Effetti in bilancio derivanti dall'applicazione dei nuovi principi contabili.

La stessa Commissione ha chiarito nel documento n.1, allegato alla richiamata circolare, al punto 2, le fonti di riferimento stabilendo che:



2

- a) per tutte le ipotesi per le quali il Regolamento dispone espressamente una regola o un principio, le disposizioni ivi previste, sono destinate a prevalere anche rispetto alle norme del Codice Civile;
- b) nel caso in cui il Regolamento non preveda alcunché di esplicito la disciplina del Codice Civile è l'unica fonte idonea a colmare la lacuna non in via di interpretazione analogica ma in via di applicazione diretta;
- c) qualsiasi problema interpretativo o applicativo deve essere risolto in primo luogo sulla base delle indicazioni del Regolamento, con mera funzione integrativa sulla base di quanto illustrato nei c.d. principi contabili "camerali" e, solo in presenza di una lacuna, si può ricorrere alla disciplina prevista dal Codice Civile oppure, in assenza di ulteriori indicazioni, ad altre fonti primarie compatibili con la specificità dei soggetti destinatari del Regolamento;
- d) per quanto attiene alle fonti non aventi valore normativo, invece, la Commissione, in considerazione dell'incarico assegnato, ha ritenuto di assumere quale unico parametro di riferimento i principi contabili nazionali ed internazionali, limitando l'applicazione di quest'ultimi solo alle fattispecie non disciplinate dai principi contabili emanati dall'Organismo Italiano di Contabilità;
- e) alla luce di quanto chiarito in tema di fonti normative e in tema del rilievo che i principi contabili internazionali vanno progressivamente assumendo anche nell'ordinamento interno, la Commissione non esclude che, in via teorica, quest'ultimi possano trovare concreta applicazione in futuro anche per le Camere di Commercio nelle limitate e circoscritte ipotesi in cui sia riscontrabile una lacuna del Regolamento ed i principi contabili internazionali abbiano avuto pieno recepimento nell'ordinamento interno.

Nella stesura del presente bilancio si è inoltre tenuto conto della nota del Ministero dello Sviluppo Economico n. 15429 del 12/02/2010 contenente chiarimenti ai quesiti delle Camere di Commercio al gruppo di lavoro costituito presso l'Unioncamere per la risoluzione delle problematiche rappresentate in esito all'applicazione dei principi contabili emanati con la Circolare n. 3622/C.

IMMOBILIZZAZIONI

Immateriali

Sono iscritte sulla base dei costi di acquisto o di produzione, incrementati degli oneri accessori di diretta imputazione e sono relativi a costi aventi utilità pluriennale. Le immobilizzazioni sono esposte al netto degli ammortamenti effettuati nel corso degli esercizi. Tali rettifiche sono raccolte nel relativo fondo ammortamento.

L'ammortamento è stato effettuato in modo sistematico in relazione alla residua possibilità di utilizzazione dei beni, valutata in tre anni.

Materiali

Gli immobili, tutti acquisiti ante 31 dicembre 2006, sono stati iscritti al maggiore tra il costo originario di acquisto ed il valore della rendita catastale, determinato ai sensi dell'art. 52 del D.P.R. 26 aprile 1986 n. 131 e successive modificazioni, al netto del Fondo ammortamento.

Il costo originario è incrementato del valore delle manutenzioni straordinarie effettuate sugli immobili dell'Ente.

Il fondo ammortamento per i beni immobili è stato calcolato applicando l'aliquota del 3% dalla data dell'ultima valutazione effettuata.



3

Gli impianti, le attrezzature informatiche e non informatiche, i macchinari, i mobili ed arredi sono valutati al prezzo di acquisto comprensivo degli oneri di diretta imputazione ed esposti in bilancio al netto del rispettivo importo complessivo del fondo di ammortamento.

Le opere d'arte sono state iscritte al costo storico.

Le quote d'ammortamento relative ai beni istituzionali sono calcolate applicando i seguenti coefficienti, determinati in base alla residua possibilità di utilizzazione del bene da ammortizzare.

L'ammortamento decorre dalla data in cui i beni sono pronti per l'uso.

A partire dall'esercizio 1998 è stata effettuata una nuova determinazione della vita utile residua dei cespiti del patrimonio mobiliare dell'Ente ed è stata adottata una diversa aliquota di ammortamento per categorie omogenee di beni che rappresenta la residua possibilità di utilizzo degli stessi e di seguito dettagliate.

CATEGORIA	% DI AMMORTAMENTO
IMMOBILI	3%
IMPIANTI GENERICI	15%
MACCHINE ORDINARIE D'UFFICIO	12%
MACCHINARI APPARECCH. ATTREZZATURE VARIE	15%
ALTRE IMMOBILIZZAZIONI	20%
MACCHINE D'UFFICIO ELETTRMECCH. ELETTRONICHE E CALCOLATRICI	20%
ARREDI	12%
AUTOVEICOLI	25%
SOFTWARE	33%

Il materiale bibliografico in dotazione alla biblioteca camerale nonché le opere d'arte non vengono ammortizzati poiché trattasi di beni che non subiscono riduzione di valore con il passare del tempo.

Il valore delle immobilizzazioni materiali ed immateriali che, alla data di chiusura dell'esercizio risulta durevolmente inferiore al saldo iscritto in bilancio, è ridotto a tale minore valore.

Non sono stati capitalizzati oneri finanziari sulle immobilizzazioni materiali e immateriali non ricorrendone i presupposti.

Contributi

I contributi in conto capitale furono contabilizzati accreditando al conto economico gli importi proporzionalmente alla vita utile dei cespiti, dove applicabile, in coerenza con le specifiche aliquote di ammortamento e rinviando le quote di competenza degli esercizi successivi attraverso l'iscrizione alla voce risconti passivi.

Finanziarie

Le partecipazioni iscritte nelle immobilizzazioni rappresentano un investimento duraturo e strategico da parte dell'Ente.

Fino all'anno 2006 le partecipazioni detenute dall'Ente camerale venivano iscritte tra le immobilizzazioni finanziarie e valutate, ai sensi dell'art. 25 comma 5 del D.M. 287/97, sulla base del patrimonio netto risultante dall'ultimo bilancio approvato dagli Organi delle società partecipate. Conseguentemente le partecipazioni iscritte al 31/12/2017 sono state



rivalutate o svalutate in base ad incrementi o decrementi del patrimonio netto risultanti dall'ultimo bilancio approvato.

Il D.P.R. 254/2005, all'art. 26 comma 7, stabilisce che le partecipazioni in imprese controllate o collegate di cui all'art. 2359, primo e terzo comma, del codice civile, sono iscritte per un importo pari alla corrispondente frazione del patrimonio netto risultante dall'ultimo bilancio approvato con la metodologia dettagliata nel prosieguo del paragrafo e già applicata dalla Camera nei precedenti esercizi.

Il comma 8 dell'art. 26 stabilisce che tutte le Altre Partecipazioni sono iscritte al costo di acquisto o di sottoscrizione a partire dal bilancio chiuso al 31/12/2007.

Il nuovo Regolamento ha pertanto aggiornato i criteri di valutazione.

La circolare del Ministero dello Sviluppo Economico n.3622/C del 05/02/2009, con l'allegato documento n.2, ha fornito specifiche indicazioni dei sopra indicati criteri, nei termini sotto riportati, applicati dall'Ente Camerale.

Partecipazioni in imprese collegate e controllate:

- sono iscritte per un importo pari alla corrispondente frazione di patrimonio netto risultante dallo Stato Patrimoniale dell'ultimo bilancio approvato dalle stesse imprese (art.26 comma 7 del Regolamento);
- quando la partecipazione è iscritta per la prima volta può essere iscritta al costo di acquisto se esso è superiore all'importo della corrispondente frazione del patrimonio netto risultante dall'ultimo bilancio approvato dell'impresa, purché ne siano indicate le ragioni in nota integrativa (art.26, comma 7 del Regolamento);
- negli esercizi successivi a quello di prima iscrizione le eventuali "plusvalenze" derivanti dall'applicazione del metodo del patrimonio netto, rispetto al valore iscritto nel bilancio dell'esercizio precedente, sono accantonate in una apposita voce del patrimonio netto denominata "Riserve da partecipazioni". Le eventuali minusvalenze sono imputate direttamente alla voce "Riserve da partecipazioni"; ove detta riserva fosse inesistente o non capiente la minusvalenza o la differenza non coperta è iscritta in conto economico alla voce "Svalutazione da partecipazioni" (art. 26, comma 7 del regolamento);
- in presenza di più partecipazioni in imprese controllate o collegate il metodo del patrimonio netto è applicato ad ogni singola partecipazione;
- nel caso in cui il valore della partecipazione diventi negativo per effetto di perdite, la partecipazione è azzerata. In tal caso la Camera di Commercio deve tenere conto, a meno che non sia stato formalmente deliberato l'abbandono della partecipazione, delle ulteriori perdite presunte di propria pertinenza, rilevando un accantonamento a fondo rischi ed oneri in apposita voce 9d) "Altri accantonamenti" del Conto Economico;
- il metodo del patrimonio netto deve essere abbandonato qualora la Camera di Commercio abbia perso l'"influenza notevole" sull'impresa partecipata: in tale caso la partecipazione deve essere valutata al costo, a norma dell'articolo 26, comma 8, del Regolamento. Il valore della partecipazione iscritto nell'ultimo bilancio valutato secondo il metodo del patrimonio netto è assunto quale primo valore di costo.

Altre partecipazioni:

- sono iscritte al costo di acquisto o di sottoscrizione (articolo 26, comma 8, del Regolamento) a partire dall'esercizio 2007 (articolo 74, comma 1, del Regolamento).



- Il costo sostenuto all'atto di acquisto o di sottoscrizione è mantenuto nei bilanci dei successivi esercizi a meno che non si verifichi una perdita durevole di valore della partecipazione;
- la svalutazione delle partecipazioni, verificatesi per effetto di una perdita durevole di valore rispetto al costo, è iscritta a Conto Economico alla voce "Svalutazione da Partecipazioni" con contropartita contabile la rettifica del valore della partecipazione; per le partecipazioni acquisite prima dell'esercizio 2007 e valutate, ai sensi dell'articolo 25 del Decreto Ministeriale 23 luglio 1997 n. 287 con il metodo del patrimonio netto, il Regolamento non detta un criterio di diritto intertemporale. E' necessario pertanto considerare per le stesse il valore dell'ultima valutazione, effettuata applicando il metodo del patrimonio netto come primo valore di costo alla data di entrata in vigore del Regolamento.

In sintesi l'Ente ha valutato le partecipazioni, come sopra indicato, classificandole come:

Partecipazioni in imprese controllate e collegate:

Le partecipazioni in imprese controllate sono quelle nelle quali la Camera di Commercio "dispone della maggioranza dei voti esercitabili nell'assemblea ordinaria" (art.2359, primo comma del codice civile).

Sono considerate società collegate, sempre secondo l'art. 2359 cod. civ., le società sottoposte ad influenza notevole allorché nell'assemblea ordinaria può essere esercitato almeno 1/5 dei voti ovvero 1/10 se la società ha azioni quotate in borsa.

Altre partecipazioni

Tali partecipazioni sono quelle diverse dalle controllate e collegate e, se già esistenti, sono stati confermati per l'anno 2016 i valori di iscrizione al 2007 corrispondenti ai saldi derivanti dall'applicazione del metodo della quota di patrimonio netto all'1/1/2007, data di entrata in vigore del Regolamento. Le partecipazioni acquistate dal 2008 in poi sono state iscritte al costo come indicato dal comma 8 dell'art. 26. Tale valutazione considera comunque l'eventuale presenza di perdite durevoli di valore.

Le partecipazioni in consorzi sono esposte al loro valore di costo, non trattandosi di quote di possesso in società.

CREDITI DI FINANZIAMENTO


Sono valutati in bilancio al presumibile valore di realizzo ed iscritti al netto dei relativi fondi rettificativi se esistenti.

RIMANENZE DI MAGAZZINO

Le rimanenze sono iscritte al minor valore tra il costo di acquisto, così come previsto dall'art. 26 comma 12 del D.P.R. 254/2005, e il valore di realizzazione desumibile dall'andamento del mercato; il minor valore derivante dall'applicazione dei prezzi di mercato non può essere mantenuto nei successivi bilanci se sono venuti meno i motivi.

CREDITI

Sono valutati in bilancio al presumibile valore di realizzo ed iscritti al netto dei relativi fondi rettificativi, come previsto dall'art. 26 comma 10 del D.P.R. 254/2005. I crediti originati da proventi sono iscritti a bilancio se maturati i relativi ricavi; i crediti sorti per ragioni diverse sono stati iscritti a bilancio solo in presenza di un idoneo titolo giuridico al credito e nel caso in cui rappresentino effettivamente obbligazioni di terzi verso l'Ente. I



crediti sono cancellati dopo che siano stati esperiti tutti gli atti per ottenerne la riscossione; tali atti sono esclusi se la stima del costo per tale esperimento supera l'importo da recuperare. Per quanto riguarda il credito per il diritto annuale si è data applicazione al sopra indicato Documento n. 3 della Circolare Ministeriale n. 3622/C, ai punti 1.2.1), 1.2.2) e 1.2.3), relativi alla determinazione del provento e del credito da diritto annuale e delle relative sanzioni ed interessi da ritardato pagamento.

In particolare, come previsto dal punto 1.2.5), dall'esercizio 2009, per la determinazione degli importi di cui sopra è stato definito un sistema informativo che ha consentito la contabilizzazione del credito per singola impresa da parte della società di informatica "Infocamere". Tale sistema informativo ha permesso di determinare il ricavo verso le imprese inadempienti secondo i parametri di fatturato, commentati nel punto relativo ai crediti da Diritto Annuale, e non in base all'importo minimo dovuto.

Con riferimento alla determinazione del valore di presumibile realizzo si è tenuto conto delle stime determinate secondo quanto indicato al punto 1.2.7) e 1.4.4), del citato documento n. 3, dove è indicato che l'accantonamento al fondo svalutazione crediti deve tener conto della percentuale media di diritto non riscosso con riferimento agli ultimi due ruoli emessi: ***"la percentuale è calcolata al termine dell'anno successivo a quello di emissione"***.

DEBITI

Sono rilevati al loro valore di estinzione come disposto dall'art. 26 comma 11 del D.P.R. 254/2005.

RATEI E RISCOINTI

Sono determinati secondo il criterio dell'effettiva competenza economico-temporale dell'esercizio.

FONDI PER RISCHI E ONERI

Sono stanziati per coprire perdite o debiti di esistenza certa o probabile dei quali tuttavia alla chiusura dell'esercizio non è determinabile l'ammontare o la data di sopravvenienza. Nella valutazione di tali fondi sono stati rispettati i criteri generali di prudenza e competenza e non si è proceduto alla composizione di fondi rischi generici privi di giustificazione economica.

Le passività potenziali sono state rilevate in bilancio e iscritte nei fondi in quanto ritenute probabili ed essendo stimabile con ragionevolezza l'ammontare del relativo onere.


FONDO I.F.R. /T.F.R.

Rappresenta l'effettivo debito maturato verso i dipendenti in conformità di legge e dei contratti di lavoro vigenti, considerando ogni forma di remunerazione avente carattere continuativo.

Il fondo è composto dal totale delle singole indennità maturate a favore dei dipendenti in servizio alla data di chiusura del bilancio ed è pari a quanto si sarebbe dovuto corrispondere ai dipendenti nell'ipotesi di cessazione del rapporto di lavoro in tale data.

Il fondo maturato a favore del personale dei ruoli del Ministero dell'Industria, del Commercio e dell'Artigianato, in servizio presso l'Ufficio Metrico Provinciale e trasferito nel 2000 alla Camera di Commercio di Napoli ai sensi dell'art. 2, comma 1 del D.P.C.M. del 6/7/1999, viene rivalutato in conformità di legge e dei contratti di lavoro vigenti.

I prestiti concessi su indennità di fine rapporto, comprensivi degli interessi maturati, sono evidenziati nella voce prestiti ed anticipazioni al personale tra le attività dello Stato Patrimoniale.



IMPOSTE SUL REDDITO

Sono calcolate secondo le aliquote e le norme vigenti ed iscritte tra i debiti tributari. Non sussistono i presupposti per lo stanziamento di imposte anticipate o differite.

RICONOSCIMENTO PROVENTI ED ONERI

I proventi e gli oneri vengono riconosciuti in base alla competenza economica temporale. Circa i proventi da diritto annuale si rimanda al criterio di valutazione dei crediti.

DIVIDENDI

Sono contabilizzati quando ne è certa l'attribuzione che coincide solitamente con la delibera di distribuzione da parte della partecipata (principio della competenza).

CONTI D'ORDINE

I conti d'ordine iscritti in bilancio al 31/12/2017 evidenziano accadimenti gestionali che, pur non influenzando quantitativamente sul patrimonio e sul risultato economico al momento della loro iscrizione, possono produrre effetti in futuro. Tali accadimenti, generalmente riconducibili ad operazioni non ancora realizzate, comportano, nel momento della loro imputazione a competenza, la diminuzione del conto d'ordine e la movimentazione del conto economico o patrimoniale.

I conti d'ordine risultano iscritti secondo quanto disciplinato dal documento n. 2 allegato alla circolare 3622/C. Tale documento richiama, tra l'altro, l'articolo 22, comma 3, del Regolamento che cita:

"ai fini dell'iscrizione nello stato patrimoniale degli elementi patrimoniali e della rappresentazione dei conti d'ordine si applicano i commi secondo e terzo dell'articolo 2424 e l'articolo 2424-bis del codice civile".

L'art. 2424, comma 3, del codice civile prevede che *"in calce allo stato patrimoniale devono risultare le garanzie prestate direttamente o indirettamente distinguendosi tra fidejussioni, avalli, altre garanzie personali e garanzie reali, ed indicando separatamente per ciascun tipo, le garanzie prestate a favore di imprese controllate e collegate, nonché di controllanti e di imprese sottoposte al controllo di queste ultime; devono inoltre risultare gli altri conti d'ordine"*.

L'articolo 23, comma 1, lettera i), del Regolamento stabilisce che nella nota integrativa sia indicata la composizione dei conti d'ordine e le variazioni intervenute rispetto all'esercizio precedente.

I conti d'ordine sono classificati in: rischi, impegni e beni di terzi. Quelli appartenenti alla categoria dei rischi sono quelli indicati dall'articolo 2424, comma 3, del codice civile. In questo ambito si segnalano le garanzie prestate, direttamente o indirettamente, dalla Camera di Commercio per debiti altrui.



I conti d'ordine appartenenti alla categoria degli impegni comprendono: i contratti e le obbligazioni ad esecuzione differita o aventi durata pluriennale e le gare bandite e non aggiudicate alla scadenza dell'esercizio limitatamente agli importi non ancora assegnati o aggiudicati.

Non sono da iscriverne fra i conti d'ordine gli impegni assunti dalla Camera di Commercio con carattere di continuità, i contratti di lavoro subordinato e gli impegni il cui valore non è quantificabile da illustrare in nota integrativa.

I beni di proprietà di terzi, qualora esistenti, che si trovano nella disponibilità della Camera di Commercio a titolo gratuito sono iscritti fra i conti d'ordine appartenenti alla categoria dei beni di terzi.

I beni di proprietà della Camera messi a disposizione di terzi a titolo gratuito sono iscritti nell'attivo patrimoniale della Camera di Commercio e nella nota integrativa deve essere specificato il vincolo di destinazione.

DATI SULL'OCCUPAZIONE

A seguito della delibera n. 64 del 9 novembre 2000 la Giunta Camerale in applicazione dell'art. 7 del CCNL 1998/2001 ha provveduto all'inquadramento di tutto il personale camerale in quattro fasce (A-B-C-D) ripartite per categoria.

L'organico camerale, ripartito per fascia, ha subito, rispetto al precedente esercizio, le seguenti variazioni:

ORGANICO	31/12/2017	31/12/2016	VARIAZIONI
DIRIGENTI	4	4	0
FASCIA D	16	15	1
FASCIA C	47	46	1
FASCIA B	13	13	0
FASCIA A	2	2	0
TOTALI	82	80	2

Nel corso dell'esercizio 2017 sono state assunte 2 unità, di cui 1 unità di categoria C e 1 unità di categoria D mediante mobilità dalla Camera di Commercio di Vicenza.

ATTIVO

A) IMMOBILIZZAZIONI

Saldo al 31/12/2017	Saldo al 31/12/2016	Variazioni
43.740.694	47.905.947	-4.165.253



1. Immateriali

Saldo al 31/12/2017	Saldo al 31/12/2016	Variazioni
1.314	7.112	-5.798

L'importo sopra esposto fa riferimento ai software acquistati ed in uso presso l'Ente camerale.

Descrizione	Importo
Costo Storico	692.182
Ammortamento esercizi precedenti	-685.069
Saldo al 31/12/2016	7.112
Acquisizione dell'esercizio	00
Cessioni, svalutazioni, rettifiche (Storno cespite)	-12.551
Riduzione fondo ammortamento (Storno F. Ammortamento)	12.551
Ammortamenti dell'esercizio	-5.798
Saldo al 31/12/2016	1.314

2. Materiali

Saldo al 31/12/2017	Saldo al 31/12/2016	Variazioni
19.496.819	21.117.221	-1.620.402

Immobili

Gli immobili sono stati iscritti al prezzo di acquisto comprensivi degli oneri di diretta imputazione.

Quelli acquisiti fino al 31/12/2006 sono stati iscritti al maggiore tra il costo originario di acquisto ed il valore della rendita catastale determinato ai sensi dell'art. 52 del D.P.R. 26 aprile 1986, n. 131 e successive modificazioni.

La voce si riferisce ai fabbricati istituzionali della sede di via Sant'Aspreno, della Borsa Merci e del Centro Direzionale comprensivi delle migliorie apportate nel corso del 2017 e all'acquisizione di 1/3 del fabbricato della Stazione Sperimentale Pelli.

Descrizione	Importo
Costo Storico	53.320.341
Ammortamento esercizi precedenti	-32.565.659
Saldo al 31/12/2016	20.754.682
Acquisizione dell'esercizio	8.093
Manutenzioni straordinarie di diretta imputazione	
Cessioni, svalutazione e rettifiche	
Riduzione fondo ammortamento	
Ammortamenti dell'esercizio	-1.597.791
Saldo al 31/12/2017	19.164.984



Il valore di € 19.164.984 è composto da:

	Borsa Merci	Sede	C.D. Napoli	Centro Pelli	Totali
Saldo 2016	6.585.443	9.788.854	3.765.754	614.631	20.754.682
Increment. 2017	6.275	1.818	00	00	8.093
Cessioni e riclassifiche 2017					
Riduz. fondo	-	-	-	-	-
Amm. 2017	-482.183	-728.588	-364.998	- 22.020	-1.597.791
Saldo 2017	6.109.535	9.062.084	3.400.756	592.611	19.164.984

Gli incrementi dell'esercizio sono relativi agli interventi effettuati presso i locali di due sedi Camerali. Si ricorda che l'art. 7 del D.L. 78/2010 comma 20, nel trasferire alla Camera di Commercio di Napoli la Stazione Pelli, decretava anche il trasferimento di tutti i beni posseduti dalla stessa. La successiva legge 147/2013 all'art. 1 comma 442 ha rettificato la predetta norma attribuendo la proprietà della stazione sperimentale pelli anche alla Camera di Commercio di Vicenza e Pisa. Ne è derivato il patrimonio posseduto dall'azienda è rientrato ope legis in una comunione indivisa tra i tre soggetti proprietari individuati dalla legge; nel 2014 i tre Enti Camerali hanno proceduto alla costituzione di una s.r.l.. Nel patrimonio della costituenda società è confluito il valore di stima di tutti i beni dell'azienda con eccezione del fabbricato che per motivi di ordine giuridico è rimasto nella comunione indivisa. Di qui, la necessità per le tre Camere di iscriversi nel loro patrimonio, il valore dell'immobile pro-quota. Quest'ultimo è stato calcolato con riferimento alla stima prodotta dall'architetto Manzo per Euro 2.408.297 complessivi. Il 5 aprile 2017 il Dott. Michele Saggese ha redatto una relazione di stima valutando l'immobile a € 1.777.833 complessivi (1/3= € 592.611).

Impianti

Impianti – Impianti generici

Descrizione	Importo
Costo Storico	75.215
Ammortamento esercizi precedenti	- 33.000
Saldo al 31/12/2016	42.215
Acquisizione dell'esercizio	15.785
Cessioni e/o radiazioni dell'esercizio	
Riduzione fondo ammortamento per cessioni e/o radiazioni	
Ammortamenti dell'esercizio	-10.850
Saldo al 31/12/2017	47.150



Attrezzature non informatiche*Attrezzature non informatiche*

Saldo al 31/12/2017	Saldo al 31/12/2016	Variazioni
1.525	2.390	-694

La voce viene così dettagliata:

- *Macchine ordinarie d'ufficio*



Descrizione	Importo
Costo Storico	780.129
Ammortamento esercizi precedenti	- 780.129
Saldo al 31/12/2016	-
Acquisizione dell'esercizio	
C Cessioni e/o radiazioni dell'esercizio (storno Cespite)	-2858
Riduzione fondo ammortamento per cessioni e/o radiazioni(Storno F. Amm.to)	2.858
Ammortamenti dell'esercizio	0
Saldo al 31/12/2017	-

- *Macchinari apparecchi e attrezzatura varia*

Descrizione	Importo
Costo Storico	359.286
Ammortamento esercizi precedenti	356.896
Saldo al 31/12/2016	2.390
Acquisizione dell'esercizio	110
Cessioni e/o radiazioni dell'esercizio (Storno cespite)	-786
Riduzione fondo ammortamento per cessioni e/o radiazioni(Storno F.Amm.top)	786
Ammortamenti dell'esercizio	-975
Saldo al 31/12/2017	1.525

- *Altre immobilizzazioni tecniche*

Descrizione	Importo
Costo Storico	53.850
Ammortamento esercizi precedenti	-53.850
Saldo al 31/12/2016	-
Acquisizione dell'esercizio	
Cessioni e/o radiazioni dell'esercizio	
Riduzione fondo ammortamento per cessioni e/o radiazioni	
Ammortamenti dell'esercizio	
Saldo al 31/12/2017	-

- Attrezzature ufficio metrico


Descrizione	Importo
Costo Storico	11.940
Ammortamento esercizi precedenti	-11.940
Saldo al 31/12/2016	-
Acquisizione dell'esercizio	
Cessioni e/o radiazioni dell'esercizio	
Riduzione fondo ammortamento per cessioni e/o radiazioni	
Ammortamenti dell'esercizio	
Saldo al 31/12/2017	-

Attrezzature informatiche*- Macchine ufficio elettromeccaniche ed elettroniche*

Descrizione	Importo
Costo Storico	1.115.390
Ammortamento esercizi precedenti	-1.044.282
Saldo al 31/12/2016	71.108
Acquisizione dell'esercizio	793
Cessioni e/o radiazioni dell'esercizio(Storno Cespite)	-85.212
Riduzione fondo ammortamento per cessioni e/o radiazioni(Storno F.Amm.to)	83.838
Minusvalenza su alienazioni 2016	1.373
Ammortamenti dell'esercizio	-27.360
Saldo al 31/12/2017	43.171

Arredi e Mobili*- Arredamento*

Descrizione	Importo
Costo Storico	309.013
Ammortamento esercizi precedenti	-293.647
Saldo al 31/12/2016	15.366
Acquisizione dell'esercizio	-
Cessioni e/o radiazioni dell'esercizio(Storno cespite)	-345
Riduzione fondo ammortamento per cessioni e/o radiazioni(Storno Fondo)	345
Ammortamenti dell'esercizio	-6.838
Saldo al 31/12/2017	8.528



- Opere d'arte

Descrizione	Importo
Costo Storico	176.350
Ammortamento esercizi precedenti	-
Saldo al 31/12/2016	176.350
Acquisizione dell'esercizio	-
Cessioni e/o radiazioni dell'esercizio	-
Saldo al 31/12/2017	176.350

Automezzi*- Autovetture, motoveicoli*

Descrizione	Importo
Costo Storico	00
Ammortamento esercizi precedenti	00
Saldo al 31/12/2015	-
Acquisizione dell'esercizio	-
Cessioni e/o radiazioni dell'esercizio (storno Cespite)	00
Cessioni e/o radiazioni dell'esercizio (storno F.do amm.to)	00
Ammortamenti dell'esercizio	-
Saldo al 31/12/2016	-

Con Determina Dirigenziale n. . 352 del 13/09/2017 è stata autorizzata la dismissione e alienazione beni di inventario in disuso.


Biblioteca

Descrizione	Importo
Saldo al 31/12/2016	55.111
Acquisizione dell'esercizio	-
Saldo al 31/12/2017	55.111

3. Finanziarie

Saldo al 31/12/2017	Saldo al 31/12/2016	Variazioni
24.242.562	26.781.614	-2.539.052

Nella voce "Immobilizzazioni finanziarie" sono comprese partecipazioni, quote e prestiti ed anticipazioni attive.



Partecipazioni – Quote

Saldo al 31/12/2017	Saldo al 31/12/2016	Variazioni
22.270.012	24.809.111	-2.539.099

Per la valutazione delle partecipazioni si rimanda a quanto espressamente indicato nei criteri di valutazione.

Di seguito si elencano le partecipazioni camerali secondo quanto previsto dalla già citata circolare 3622/C del 05 febbraio 2009.

Partecipazioni in imprese controllate

Saldo al 31/12/2017avanzo	Saldo al 31/12/2016	Variazioni
330.146	585.968	-255.822

Sulla base delle visure degli assetti proprietari e dell'influenza effettivamente esercitata, l'Ente Camerale detiene il controllo della Borsa Immobiliare di Napoli S.r.l., della Società Napoli Congressi S.p.A., della Società Recupero Crediti S.r.l.

Le partecipazioni in imprese controllate sono iscritte per un importo pari alla corrispondente frazione di patrimonio netto, risultante dall'ultimo bilancio approvato al 31/12/2016.

Si segnala :

- con riferimento alla partecipazione nella società **Napoli Congressi Spa**: nel 2014 la società è stata messa in liquidazione, nominando liquidatore De Simone Silvio.

Nel 2014 è stato restituito all'Ente sia il versamento a fronte di un futuro aumento di capitale sociale di € 100.000,00, sia parte del 75% del Patrimonio netto 2014 per un totale di € 347.123,44.

Il valore esposto nel 2017 pari a € 8.674,31 è rappresentato da un credito tributario. La società è stata cancellata dal Registro Imprese in data 02/09/2014.

- Con riferimento alla partecipazione nella società **Borsa Immobiliare Srl Unipersonale**:

Il bilancio 2016 chiude con un utile di € 2.030 ed il Patrimonio netto è aumentato da € 242.339,00 a € 244.369,00. Il valore della partecipazione è aumentato, si è rilevato una rivalutazione di partecipazione di € 2.030,00.

Con riferimento alla società **Recupero Crediti srl Unipersonale** :

Il bilancio 2016 espone un Patrimonio Netto pari a € 340.710,00 maggiore di € 5.755,00 rispetto al patrimonio netto 2015 (334.955,00). Si è proceduto a rivalutare la partecipazione.



In data 26/04/2016 con verbale di assemblea straordinaria rep. 19185, la società è stata posta in liquidazione a seguito della intervenuta scadenza della convenzione per l'affidamento del servizio di recupero dei crediti tributari e alla luce degli orientamenti di politica legislativa tesi a razionalizzare le società partecipate.

In data 30/09/2017, la società nella persona del liquidatore, Dr Limatola, ha presentato il Bilancio finale di liquidazione con il relativo Piano di riparto, esponendo una perdita di esercizio di € 63.793,00. La svalutazione è stata imputata direttamente al Fondo Riserva Partecipazioni dove era stato accantonato fin al 2016 l'importo di € 80.012,00. Si è proceduto e rilevare una plusvalenza finanziaria per la differenza tra la riserva e la perdita esposta nel piano di riparto (80.012,00-63.793,00 = 16.219,00).


Il Patrimonio netto a seguito della perdita si è ridotto a € 276.917,00, tale importo è della CCIAA.

Nel corso del 2017 sono arrivate fatture della Recupero Crediti relativi a costi 2016 per un importo di 198.433 di imponibile da liquidare alla Società. Tale debito è stato compensato con parte del credito rappresentato dal capitale netto della società. E' pervenuto un bonifico di € 1.381,00 e la differenza di € **77.103** è rappresentata da un credito Iva richiesto in parte con la dichiarazione 2016 (68.294,00) e la parte residua con la dichiarazione 2017 (8.809,00).

In data 30/10/2017 la società è stata cancellata dal Registro Imprese.

Di seguito si elencano le quote di partecipazione in imprese controllate dell'Ente:

RAGIONE SOCIALE	CAPITALE SOCIALE	N° azioni/quote in circolazione	Valore nominale azioni	N° azioni possedute	% di possesso	2016		2017	
						P.N.Bilancio 2015	Valore effettivo al 31/12/2016	P.N.Bilancio 2016	Valore effettivo al 31/12/2017
NAPOLI CONGRESSI SPA IN LIQUIDAZIONE	400.000,00	400.000	1	300.000	75,00%	0	8.674,31	0	8.674,31
BORSA IMMOBILIARE DI NAPOLI S.R.L. UNIPERSONALE	200.000,00	200.000	1	200.000	100,00%	242.339,00	242.339,00	244.369,00	244.369,00
SOCIETA' RECUPERO CREDITI S.R.L.	350.000,00	350.000	1	350.000	100,00%	334.953,00	334.953,00	340.710,00	77.102,61
TOTALE							558.502,31		330.145,92



Partecipazioni in imprese collegate

Saldo al 31/12/2017	Saldo al 31/12/2016	Variazioni
3.524.324	3.475.149	49.175

Sono considerate collegate le partecipazioni nelle quali l'Ente, pur non possedendo la quota di maggioranza, esercita un'influenza notevole. Sono iscritte in bilancio per un importo pari alla corrispondente frazione di patrimonio netto risultante dall'ultimo bilancio approvato.

RAGIONE SOCIALE	CAPITALE SOCIALE	% di possesso	PATRIMONIO NETTO 2015	Valore Effettivo al 31/12/2016	PATRIMONIO NETTO BILANCIO 2015	VALORE EFFETTIVO AL 31/12/2016
STAZIONE SPERIMENTALE PER L'INDUSTRIA DELLE PELLI E DELLE MATERIE CONCANTI	9.512.457,00	1/3	10.425.447	3.475.149	10.572.973	3.524.324
TOTALE				3.475.149		3.524.324

Con riferimento alla Stazione Sperimentale Per l'industria delle Pelli Concianti: il bilancio 2016 espone un Patrimonio netto di € 10.572.973 con un utile di esercizio di € 147.527. Si è proceduto a rilevare una rivalutazione della quota di partecipazione alimentando il Fondo riserva Partecipazioni di € 49.175,33 (1/3).


Altre Partecipazioni

Saldo al 31/12/2017	Saldo al 31/12/2016	Variazioni
13.314.446	15.646.898	-2.332.452

Le partecipazioni diverse da quelle controllate e collegate sono iscritte al costo d'acquisto o di sottoscrizione a partire dall'esercizio 2007.

Nel 2015 faceva il suo esordio l'accantonamento per le perdite delle altre società partecipate previsto dai commi 551 e seguenti della legge di **147 DEL 27/12/2013**.

Con il Decreto Legislativo 19 Agosto 2016 n. 175 si specifica che l'accantonamento di cui sopra è riferito alle Amministrazioni che adottano la contabilità finanziaria. Le pubbliche amministrazioni che adottano la contabilità civilistica adeguano il valore della partecipazione, nel corso dell'esercizio successivo, all'importo corrispondente alla frazione di patrimonio netto della società partecipata ove il risultato negativo non venga immediatamente ripianato e costituisca perdita durevole di valore.



In dettaglio:

RAGIONE SOCIALE	Capitale Sociale	N° azioni/quote	Valore nominale azioni	azioni possedute	Costo acquisto/ Sottoscriz.	% di possesso	Valore in bilancio al 31/12/2016	Valore in bilancio al 31/12/2017
TECNO HOLDING SPA	25.000.000,00	1.679.872.976	0,01	37.483.998,00	557.840	0,02	4.902.525,55	4.902.525,55
INFOCAMERE SPA	17.670.000,00	5.700.000,00	3,1	83.210,00	257.951,00	0,01	381.821,78	381.821,78
CENTRO AGROALIMENTARE DI NAPOLI SCPA	27.787.619,00	54.485.527,00	0,51	4.952.426,00	2.525.737,00	0,1	3.274.657,90	1.057.467,62
ISNART SPA	348.784,00	348.784,00	1	42.405,00	42.405,00	0,12	55.453,04	42.956,24
NAPOLI ORIENTALE SCPA IN LIQUIDAZIONE	520.200,00	1.020.000,00	0,51	100.000,00	51.000,00	0,1	5.038,82	5.038,82
MOSTRA D'OLTREMARE	145.623.373	145.623.373	1	12.528.803	14.614.460,00	0,09	4.716.166,85	4.716.166,85
STOA'	1.982.314,48	5.357.607	0,37	463.202	171.385	0,09	171.384,70	127.233,07
SIRENA CITTA' STORICA SCPA	167.622,60	32.485,00	5,16	1.373,00	7.085,00	0,04	0	
TECNOSERVICECAMERE S.C.P.A.	1.318.941,00	2.536.425,	0,52	31.279,00	16.265,00	0,01	25.589,50	25.589,50
CEINGE Biotecnologie Avanzate SCRAL	3.500.000,00	3.500.000	1	155.202,00	155.202,00	0,04	159.170,72	114.171
TECNOS s.c. a r.l. in liquidazione	12.240,00		1	1.549,00	1.549,00	0,13	1.549,37	00
ECOCERVED S.r.l.	2.500.000,00	2.500.000	1	7.776,00	7.776,00	0	9.342,76	9.342,76
RETECAMERE s.c. a r.l. in liquidazione	242.356,00		1	268	268	0	1.960,07	0,00
JOB CAMERE -IN LIQUIDAZIONE	600.000,00			5.947,00		0,01	7.352,00	7.352,00
IC OUTSOURCING (NEW-CO)	372.000,00			3.285,00		0,01	3.261,82	3.261,82
POLO TECNOLOGICO DELL'AMBIENTE	23.078.000,00	461.560,00	50	38.500	1.925.000,00	0,08	1.918.706,94	1.918.706,94
UNIONTRASPORTI SOC. CONS. A RL ACQUISTI 2011	389.041,00		1,00	40.000,00	40.000,00	0,05	12.917,41	2.876,36
							15.646.897,95	13.314.445,94

Si segnala:

-Con riferimento alla partecipazione nella società **Isnart Spa**:


Il Bilancio 2016 chiude con un utile d'esercizio di € 4.473,00 e un Patrimonio netto di 353.318 inferiore a quello del 2015 (€ 456.105), pertanto è stata rilevata una svalutazione di € 12.496,80 imputando tale importo al conto economico -Svalutazione da partecipazione.

Il capitale sociale con verbale di assemblea straordinaria in data 18/01/2017 è stato ridotto a 348.784,00 diviso in 348.784 azioni da 1 euro cadauna

Si segnala che la Camera di commercio di Napoli ha comunicato il recesso a mezzo comunicazione dell' 11/05/2016.

-Con riferimento alla partecipazione nella società **Napoli Orientale SCPA**:

E' stata posta in liquidazione in data 11/10/2011, la delibera è stata iscritta il 13/10/2011 nel registro delle imprese. Il Liquidatore ha redatto il Bilancio finale di liquidazione al 30/11/2015 esponendo un Patrimonio netto di € 191.396. A dicembre 2015 sono stati



erogati acconti per € 140.000,00 ai soci e restano ancora da distribuire € **51.396,00** che è rappresentato dalla disponibilità di conto corrente pari a € 25.693,00 e a crediti tributari per € 25.703,00. La società è stata cancellata dal Registro Imprese in **27/01/2016** con domanda del 29/12/2015. Il valore della partecipazione esposto nel Bilancio 2016 della Camera di Commercio di Napoli è di € **5.038,82** ed è rappresentato dal credito sopra esposto da distribuire ai soci.

-In riferimento alla partecipazione nella società **Stoà Spa:**

Il bilancio 2016 chiude con una perdita d'esercizio di € 510.677, esponendo un Patrimonio netto di € 1.471.636 inferiore a quello esposto nel bilancio 2015 (€ 1.982.314), si è ritenuto opportuno a seguito delle perdite, operare una svalutazione della partecipazione di € 44.151,63 pari alla differenza del valore della quota esposta nel bilancio dell'Ente 2016 e il valore attuale.

In data 22/04/2016 con verbale assemblea straordinaria è stato ridotto il capitale sociale a € 1.982.314,48.

-In riferimento alla partecipazione nella società **Retecamere SCRL:**

In liquidazione dal 04/09/2013, si segnala che la camera di Commercio di Napoli ha comunicato il recesso a mezzo comunicazione del 10/02/2015.

Il Bilancio 2016 espone un Patrimonio netto negativo di € -16.838. Per effetto del Patrimonio netto negativo, la quota dell'Ente (1.960,07) viene azzerata, imputando tale svalutazione in parte al Fondo Riserva Partecipazioni per la quota accantonata negli anni e precisamente per € 1.728,70, per la parte eccedente (231,37) al conto economico-Svalutazione da partecipazione.

Ceinge Biotecnologie avanzate scarl:

Il bilancio 2016 chiude con una perdita d'esercizio pari a € 1.445.422 ed il Patrimonio netto si riduce a € 2.573.284. Il valore della quota a seguito della perdita è pari a € 114.107,91 a fronte dei 159.170,72 del 2016. Si è ritenuto opportuno svalutare la quota, per (€ 45.062,81)€ 4.006,15 con utilizzo Fondo riserva e per 41.056,66 direttamente al conto economico - Svalutazione da partecipazione.

Tecnos scarl

La società è in liquidazione dal 31/01/2005, l'ultimo bilancio presentato è quello al 31/12/2003 dove esponeva un patrimonio netto negativo di € -4.129,00.

Si è proceduto ad azzerare la quota di € 1.549,37 direttamente al conto economico-Svalutazione da partecipazione.

-In riferimento alla **Soc. Centro Agro-Alimentare di Napoli S.Consortile per Azioni**, si evince che nel 2018 sono stati redatti i bilanci d'esercizio per gli anni 2015 e 2016. Il Patrimonio netto della società a seguito delle perdite si riduce nel 2016 € 11.634.032 contro i € 38.454.876 del Bilancio 2014.

Per effetto di tali perdite si è ritenuto opportuno operare direttamente al conto economico una Svalutazione di partecipazione di € 2.217.190,28 quale differenza tra il valore esposto in bilancio € 3.274.657,90 ed il valore attuale della quota di € 1.057.467,62 ..

Inoltre l'assemblea del 03/01/2018 ha deliberato il deposito da parte della società della domanda di ammissione alla procedura di concordato preventivo in bianco.



19

-Con riferimento alla partecipazione nella Soc. Uniontrasporti Soc. Consortile a rl:

Il Bilancio 2016 chiude con un utile d'esercizio di € 6.251 ed un Patrimonio netto di € 86.629. Si è proceduto alla svalutazione della partecipazione di € 10.041,05 direttamente al conto economico-Svalutazione da Partecipazione. Con verbale assemblea straordinaria del 21/06/2016 è stato deliberato e sottoscritto una riduzione di capitale sociale da € 772.867,00 a € 389.041,22. Si segnala che la CCIAA di Napoli ha comunicato il recesso in data 03/11/2015 con effetto dopo un anno (03/11/2016).

In riferimento alla **Mostra d'oltremare** si sottolinea che in data 04/05/2016 l'assemblea straordinaria ha deliberato la riduzione del capitale sociale a fronte delle perdite accumulate fino al 31/12/2015 rideterminando il capitale a € 145.623.373.


Partecipazioni in consorzi/fondazioni

Saldo al 31/12/2017	Saldo al 31/12/2016	Variazioni
5.101.096	5.101.096	00

La voce partecipazioni in consorzi è invariato rispetto al 2016.

Di seguito l'elenco delle quote in consorzi:

DESCRIZIONE	VALORE A BILANCIO 2016	INCREMENTI 2017	DECREMENTI 2017	VALORE A BILANCIO 2017
TECHNAPOLI	824.685,35			824.685,35
FONDAZIONE TEATRO DI SAN CARLO	631.811,33			631.811,33
FONDAZIONI TEATRO SAN CARLO ACQUISTI 2012	719.223,32			719.223,32
FONDAZIONI TEATRO SAN CARLO ACQUISTI 2013	740.375,52			740.375,52
FONDAZIONE TEATRO SAN CARLO ACQUISTI 2014	652.000,00			652.000,00
FONDAZIONE TEATRO SAL CARLO ACQUISTI 2015	744.000,00			744.000,00
FONDAZIONE TEATRO SAL CARLO ACQUISTI 2016	744.000,00			744.000,00
ASSOCIAZIONE MEDIACAMPANIA ACQUISTI 2012	25.000,00			25.000,00
FONDAZIONE CASTEL CAPUANO ACQUISTI 2012	20.000,00			20.000,00
TOTALE	5.101.095,52	0,00	0,00	5.101.095,52



Prestiti ed anticipazioni attive

Saldo al 31/12/2017	Saldo al 31/12/2016	Variazioni
1.972.550	1.972.503	47

La voce iscritta in bilancio, esigibile oltre i 12 mesi, si riferisce a crediti per prestiti concessi al personale dipendente nella forma di anticipazioni sull'indennità di anzianità. La possibilità di concedere anticipazioni al personale è prevista dall'art. 85 del regolamento tipo delle Camere di Commercio approvato con D.L. 12/07/1982 e successive modificazioni. Il tasso d'interesse annuo applicato che il personale camerale è tenuto a corrispondere sui prestiti relativi all'indennità di anzianità e ai fondi di previdenza, è fissato nella misura dell'1,5% semplice, ai sensi del D.M. 22/11/2004, pubblicato in G.U. 288 del 9/12/2004.

Prestiti e anticipazioni al personale:

L'importo di € 1.934.850 è così composto:

- € 136.388 per prestiti con estinzione a fine servizio, di cui € 67.258,18 in conto capitale ed € 69.130,28 per interessi;
- € 1.798.462 con estinzione a fine servizio in applicazione del D.M. 245 del 20/04/1995.

Crediti v/Tesoreria:

- L'importo di € 37.700,20 è rappresentato dal credito verso la Ragioneria Territoriale dello Stato di Napoli.

B) ATTIVO CIRCOLANTE**4. Rimanenze**

Saldo al 31/12/2017	Saldo al 31/12/2016	Variazioni
18.901	16.936	1.966

Le rimanenze dell'Ente sono costituite dai carnet ATA, e dai buoni pasto al 31/12/2017.



Crediti v/organismi nazionali	477.016	1.862.582	-	1.385.566
Crediti v/organismi comunitari	-	-	-	-
Fondo svalutazione crediti v/org. naz. e comunitari	- 290.222	- 290.222	-	0
Crediti v/organismi e ist. nazionali e comunitarie	186.794	1.572.361	-	1.385.567
Crediti v/oraganismi sistema camerale	-	-	-	-
Crediti v/Aziende Speciali	-	50.000	-	50.000
Crediti v/organismi del sistema camerale	-	50.000	-	50.000
Crediti per servizi c/terzi	4.500	14.554	-	10.054
Fondo svalutazione crediti per servizi c/terzi	-	-	-	-
Crediti per servizi c/terzi	4.500	14.554	-	10.054
Crediti v/clienti	1.366.464	1.601.511	-	235.048
Crediti v/clienti per proventi diversi	14.880	15.761	-	881
Note credito Infocamere da ricevere	82.473	82.036	-	437
Fondo svalutaz. crediti v/clienti per proventi diversi	-	-	-	-
Crediti V/vlienti	1.463.817	1.699.308	-	235.492
Crediti diversi	96.719	59.510	-	37.209
Fondo svalutazione crediti diversi	-	-	-	-
Crediti v/Erario a rimborso	404	404	-	-
Erario C/ ritenute da recuperare	258	258	-	-
Erario c/ritenute subite	-	-	-	-
Crediti v/Erario c/IRES	-	-	-	-
Crediti v/Erario c/IRAP	45.787	55.296	-	9.508
Erario c/IVA	-	-	-	-
Cauzioni date a terzi	15.343	9.765	-	5.578
Crediti v/Inail	2.686	2.323	-	363
Note credito da incassare	9.442	121.081	-	111.639
Note credito da ricevere	152	2.643	-	2.491
Partite attive da incassare	5.007	5.007	-	-
Fondo svalutazione partite attive da incassare	- 5.000	- 5.000	-	-
Crediti diversi v/dipendenti	193.072	586.659	-	393.587
Crediti v/Aziende Speciali per avanzo da riversare	-	-	-	-
Crediti v/Aziende Speciali	228.820	28.739	-	200.081
Crediti v/altri enti per tfr da recuperare	118.942	126.713	-	7.771
Crediti v/partecipate in liquidazione	201.181	2.747	-	198.434
Crediti da altre CCIAA per Diritto Annuale	174.482	209.823	-	35.341
Crediti v/Collegio dei Revisori	190.827	-	-	-
Crediti diversi	1.278.121	1.205.967	-	118.673
Iva da liquidazione periodica	5.270	9.841	-	4.571
ERARIO C/IVA	5.270	9.841	-	4.571
Totale	11.920.404	11.509.338		411.066

a) **Crediti di funzionamento**

22

Di seguito dettagliamo i crediti di funzionamento.

Crediti da diritto annuale

La circolare 3622/C del 5 febbraio 2009, approvata dalla commissione istituita dall'art. 74 del DPR 254/2005 per l'interpretazione e l'applicazione dei principi contabili contenuti nel regolamento, in coerenza con la natura e le funzioni dei soggetti disciplinati, ha chiarito i criteri di determinazione del diritto annuale di competenza dell'esercizio e della quota d'accantonamento al fondo svalutazione crediti, ai quali le Camere di Commercio sono tenute ad adeguarsi.

La circolare, al punto 1.2) del documento 3, afferma che: *"la Camera di Commercio rileva i proventi relativi al diritto annuale di competenza sulla base delle riscossioni avvenute nel corso dell'esercizio, e iscrive l'importo del diritto annuale dovuto e non versato quale provento cui corrisponde un credito, sulla base di alcuni criteri:*

- *per le imprese inadempienti che pagano in misura fissa, sulla base degli importi determinati con il Decreto del Ministero dello Sviluppo Economico*
- *per le imprese inadempienti che pagano in base al fatturato, applicando l'aliquota di riferimento, ad un ammontare di fatturato pari alla media dei fatturati dichiarati dalle stesse imprese negli ultimi tre esercizi. Qualora la Camera di Commercio non disponga di tali informazioni, il diritto annuale dovuto viene determinato utilizzando, in via prudenziale, la misura del tributo corrispondente allo scaglione di fatturato più basso previsto dal decreto Ministeriale".*


Il credito da diritto annuale, al 31/12/2017, risulta così composto:

DIRITTO	CREDITO AL 31/12/2017	FOND AL 31/12/2017	CREDITO RESIDUO
DIRITTO ANNUALE 1994	1.456.483,83	1.456.483,83	-
DIRITTO ANNUALE 1995	5.993.058,68	5.993.058,68	
DIRITTO ANNUALE 1996	5.732.228,90	5.732.228,90	
DIRITTO ANNUALE 1997	2.824.512,26	2.824.512,26	
DIRITTO ANNUALE 1998	4.445.819,65	4.445.819,65	
DIRITTO ANNUALE 1999	6.184.746,06	6.184.746,06	
DIRITTO ANNUALE 2000	4.340.097,44	4.340.097,44	
DIRITTO ANNUALE 2001	544.021,29	544.021,29	
DIRITTO ANNUALE 2002			
DIRITTO ANNUALE 2003	1.919.704,95	1.919.704,95	
DIRITTO ANNUALE 2004	2.363.489,78	2.363.489,78	
DIRITTO ANNUALE 2005	3.212.064,26	3.212.064,26	
DIRITTO ANNUALE 2006	9.319.405,01	9.319.405,01	
DIRITTO ANNUALE 2007	10.599.171,17	10.599.171,17	
DIRITTO ANNUALE 2008	10.800.674,61	10.800.674,61	
DIRITTO ANNUALE 2009	13.573.553,37	13.534.958,17	38.595,20
DIRITTO ANNUALE 2010	14.021.777,63	13.615.591,25	406.186,38
DIRITTO ANNUALE 2011	14.863.481,54	14.863.481,54	
DIRITTO ANNUALE 2012	16.016.942,89	16.016.942,89	
DIRITTO ANNUALE 2013	17.014.206,41	17.014.206,41	
DIRITTO ANNUALE 2014	19.257.956,99	16.021.217,70	3.236.739,29
DIRITTO ANNUALE 2015	12.918.374,32	12.809.793,28	108.581,04
DIRITTO ANNUALE 2016	12.356.361,39	11.921.267,86	435.093,53
DIRITTO ANNUALE 2017	13.860.251,31	12.985.500,04	874.751,27
	203.618.383,74	198.518.437,03	

Il credito relativo alle sanzioni da diritto annuale, risulta così stratificato:

SANZIONI DA DIRITTO ANNUALE	CREDITO AL 31/12/2017	FONDO AL 31/12/2017	CREDITO RESIDUO
DIRITTO ANNUALE 2006	3.154.308,33	2.771.486,67	382.821,66
DIRITTO ANNUALE 2007	3.123.067,00	2.765.490,80	357.576,20
DIRITTO ANNUALE 2008	3.730.377,05	3.472.012,41	258.364,64
DIRITTO ANNUALE 2009	4.370.184,07	3.299.456,50	1.070.727,57
DIRITTO ANNUALE 2010	4.263.485,42	3.206.645,97	1.056.839,45
DIRITTO ANNUALE 2011	4.382.183,74	4.382.183,74	-
DIRITTO ANNUALE 2012	4.648.837,92	4.648.837,92	-
DIRITTO ANNUALE 2013	4.485.302,22	4.485.302,22	-
DIRITTO ANNUALE 2014	3.385.644,77	3.385.644,77	-
DIRITTO ANNUALE 2015	4.089.794,45	3.924.827,96	164.966,49
DIRITTO ANNUALE 2016	3.880.244,86	3.627.427,32	252.817,54
DIRITTO ANNUALE 2017	4.160.313,58	3.897.808,92	262.504,66
	47.673.743,41	43.867.125,20	

Il credito per interessi da Diritto annuale al 31/12/2017, risulta così costituito:



INTERESSI DA DIRITTO ANNUALE	CREDITO AL 31/12/2017	FONDO AL 31/12/2017	CREDITO RESIDUO
DIRITTO ANNUALE 2006	999.231,81	999.231,81	
DIRITTO ANNUALE 2007	867.233,07	867.233,07	
DIRITTO ANNUALE 2008	820.521,92	783.687,80	36.834,12
DIRITTO ANNUALE 2009	679.288,24	674.563,17	4.725,07
DIRITTO ANNUALE 2010	999.294,32	999.294,32	
DIRITTO ANNUALE 2011	959.260,62	931.932,95	27.327,67
DIRITTO ANNUALE 2012	859.050,65	859.050,65	
DIRITTO ANNUALE 2013	498.016,30	498.016,30	
DIRITTO ANNUALE 2014	252.160,48	246.708,95	5.451,53
DIRITTO ANNUALE 2015	70.586,93	69.656,15	930,78
DIRITTO ANNUALE 2016	24.227,80	24.227,80	
DIRITTO ANNUALE 2017	964,42	895,85	68,57
	7.029.836,56	6.954.498,83	

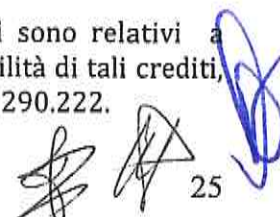
Crediti verso organismi nazionali e comunitari

La voce in analisi risulta esposta per € 186.794, di seguito si fornisce il dettaglio di tale importo complessivo:

Descrizione	31/12/2017	31/12/2016	VARIAZIONI
Amministrazione Provinciale di Napoli - Coofinanziamento iniziative promozionali	126.527	126.527	0
Compagnia delle opere di Pesaro	-	6.006	- 6.006
Comune di Napoli - contributo Natale a Napoli 2007	189.000	189.000	-
Diversi Finanziatori - Progetto SHIFT - funzionamento albo artigiani ANNO- 2015	23.203	37.933	- 14.731
Sistema camerale servizi s.r.l.	-	3.512	- 3.512
Unioncamere - Fondo Perequativo	1.355	26.349	- 24.994
Comune di Gragnano	8.470	54.068	- 45.598
Fondo svalutazione crediti v/org. Naz. E comunitari	- 290.222	- 290.222	0
Totale	186.794	1.572.361	- 1.385.567

L'importo di € 128.461 è relativo al credito verso la Regione Campania quale residuo rimborso per la gestione e il funzionamento della Commissione Provinciale Artigianato per l'anno 2015. Dal 01/01/2016 tale competenza è stata decentrata alla Camera di Commercio di Napoli. Nel corso del 2017 tale credito è diminuito, sono stati incassati i crediti relativi agli anni 2012/2013 e 2014 per € € 1.290.727. L'importo di € 8.470 è relativo al credito per il recupero delle competenze della dipendente Dott.ssa Caiazzo in comando presso il Comune di Gragnano dal 10 Luglio. Le competenze da luglio 2017 al 10 ottobre sono state incassate nel corso del 2017.

I crediti verso l'Amministrazione provinciale ed il Comune di Napoli sono relativi a cofinanziamenti delle attività svolte dall'Ente. Data la difficile recuperabilità di tali crediti, si è appostato nel 2013, in via cautelativa, un fondo svalutazione pari a € 290.222.



Crediti verso organismi del sistema camerale

Descrizione	31/12/2017	31/12/2016	Variazioni
Crediti v/organismi del sistema camerale	-	-	-
Credito v/Agripromos	-	-	-
Credito v/Cesvitec	-	-	-
Credito v/Com.tur	-	-	-
Credito v/Eurosportello	-	-	-
Credito v/Laboratorio Chimico Merceologico	-	50.000	- 50.000
Credito v/Proteus	-	-	-
Totale	-	50.000	- 50.000

Il credito v/Laboratorio è stato stornato al credito 121529 (crediti vs Azienda Speciale) a seguito della fusione per incorporazione di tutte le sei Aziende nella S.I Impresa.

Crediti verso clienti

La voce *Crediti v/clienti* si riferisce ai crediti maturati nei confronti della società Infocamere per diritti riscossi per conto dell'Ente Camerale nel corso dell'anno 2017 e riversati nei primi giorni del 2018. (compensazioni)

Descrizione	31/12/2017	31/12/2016	Variazioni
Crediti v/clienti	1.366.464	1.601.511	- 235.048
Crediti v/clienti per proventi diversi	14.880	15.761	- 881
Note credito Infocamere da ricevere	82.473	82.036	437
Crediti v/clienti	1.463.817	1.699.308	- 235.492

Crediti per servizi c/terzi

Descrizione	31/12/2017	31/12/2016	Variazione
Crediti per bollo virtuale	-	-	-
Anticipi dati a terzi	551	551	- 0
Fondo svalutazione crediti per anticipi dati a terzi	-	-	-
Anticipi per registrazione fitti	135	135	- 0
Crediti per revoche e tolleranze	-	-	-
Fondo svalutazione	-	-	-
Recupero anticipi per missioni	3.815	13.869	- 10.054
Anticipi per vitalizi a personale statale e missioni	-	-	-
Fondo svalutazione	-	-	-
Totale	4.501	14.554	- 10.054

La voce *Anticipi dati a terzi* esposta nel bilancio 2017 per € 550,80 è rimasta invariata rispetto al 2016.

La voce *Anticipi per registrazione fitti* per € 135 si riferisce alle somme anticipate dalla CCIAA per la registrazione dei contratti di affitto. L'imposta di bollo sulla registrazione del contratto di affitto, va divisa al 50% tra locatore e conduttore: la CCIAA versa il totale, e registra gli importi, non di sua competenza, come anticipi che le saranno restituiti dai locatari.


La voce *Crediti per anticipi per missioni* comprende crediti per anticipi fatti ai dipendenti pari ad € 3.815 che si sono recati in missione e non ancora recuperati.

Crediti diversi

Il mastro *Crediti diversi* risulta in bilancio per un importo di € 1.278.121 e comprendono:

Descrizione	31/12/2017	31/12/2016	Variazioni
Crediti diversi	96.719	59.510	37.209
Fondo svalutazione crediti diversi		-	-
Erario C/ ritenute da recuperare	662	662	-
Erario c/ritenute subite	-	-	-
Crediti v/erario c/IRES	-	-	-
Crediti v/erario c/IRAP	45.787	55.296	- 9.508
Note credito da ricevere	152	2.643	- 2.491
Erario c/IRES	-	-	-
Erario c/IVA	-	-	-
Cauzioni date a terzi	15.343	9.765	5.578
Crediti v/Inail	2.686	2.323	363
Note di credito da incassare	9.442	121.081	- 111.639
Partite attive da incassare	5.007	5.007	0
Fondo svalutazione partite attive da incassare	5.000	5.000	-
Crediti diversi v/dipendenti	193.072	586.039	- 392.968
Crediti v/Aziende Speciali	228.820	28.739	200.081
Crediti v/altri enti per tfr da recuperare	118.942	126.713	- 7.771
Crediti v/partecipate in liquidazione	201.181	2.747	198.433
Crediti da altre CCIAA per Diritto Annuale	174.482	209.823	- 35.341
Crediti c/Collegio dei Revisori	190.827	-	190.827
Crediti diversi	1.278.121	1.205.348	72.773

i



27

La voce *Crediti diversi* è esposta in bilancio per € 96.719 e si riferisce per la maggior parte a fitti attivi.

La voce *Note credito da ricevere* comprende crediti verso Infocamere relativi alla riduzione dei costi dei servizi da queste prestati.

Si segnala che il conto crediti v/ dipendenti nel 2017 è diminuito a seguito degli incassi per 393.587 ed è rappresentato dal recupero di somme a seguito alla sentenza 359 del 26/05/2014 con la quale, alcuni dipendenti ed ex dipendenti sono stati condannati a restituire alla Camera di Commercio quanto illegittimamente corrisposto al personale per compensi per il miglioramento dei servizi.

La voce *Crediti v/Az. Speciali* pari a € 228.820:

Direzioni aziendali (LCM) anni 2014 e 2015 € 50.000;

Recupero importi erroneamente percepiti da alcuni dipendenti delle Aziende € 62,020;

€ 116.800 importo da recuperare a seguito dell'economia su (bilancio Azienda 2017)Voucher 2016 già erogati.

La voce *Crediti v/altri enti per t.f.r. da recuperare* si riferisce ai crediti maturati nei confronti delle Camere di Commercio di Benevento, Caserta e Latina relativi agli anni in cui alcuni dipendenti ed ex dirigenti vi hanno prestato servizio e ammonta ad € 118.942. Tali crediti sono esigibili oltre i dodici mesi. Il credito è diminuito per la riscossione del tfr dalla Camera di Commercio di Bologna per un dipendente dell'ente trasferito a suo tempo. Per gli altri crediti sono stati effettuati solleciti da parte dell'Ufficio Personale.

La voce *Crediti v/partecipate in liquidazione*, esposta in bilancio per € 2.747, si riferisce a un credito sorto nell'anno 2003 e relativo alla quota spettante per la messa in liquidazione della partecipata Sviluppo e Finanza Meridionale (ex comitato locale). Tale credito è esposto fra quelli esigibili **oltre i dodici mesi**. Il recupero di tale importo è stato sollecitato al liquidatore, il quale ha specificato che trattandosi di un credito di natura tributaria, diverrà liquido al termine della procedura prevista.


L'incremento 2017 pari a € 198.433,39 è rappresentato dal recupero del capitale netto della Soc. Recupero crediti Srl (100% Camera) a seguito del piano di riparto già compensata nel 2018 con debiti verso la stessa per servizi 2017.

Cauzioni date a terzi

Saldo al 31/12/2017	Saldo al 31/12/2016	Variazioni
15.343	9.765	5.578,20

Si descrive di seguito la composizione dei depositi cauzionali attivi al 31/12/2016:

DESCRIZIONE	IMPORTO
AMMINISTRAZIONE POSTE E TELECOMUNICAZIONI	8.910
ENEL	463
COMPAGNIA NAPOLETANA GAS	315
UTIF	26
COMUNE DI NAPOLI	52
ENEL ENERGIA	5.578,23
TOTALE	15.343



5. Disponibilità Liquide

Saldo al 31/12/2017	Saldo al 31/12/2016	Variazioni
110.276.224	101.615.332	8.660.892

Il saldo del conto presso la Tesoreria rappresenta le disponibilità liquide alla data di chiusura dell'esercizio.

Il saldo delle disponibilità liquide non accreditate, si riferisce a partite incassate presso gli sportelli della Camera al 31/12/2017, ma versati all'istituto cassiere nei primi giorni del 2018.

Descrizione	31/12/2017	31/12/2016	Variazioni
Banca d'Italia-Tesoreria dello Stato conto 319388	110.136.406	101.577.643	8.558.763
Disponibilità liquide non accreditate	117.859	18.006	99.853
Conto corrente postale	21.959	19.684	2.275
Totale	110.276.224	101.615.332	8.660.891

Il saldo del conto corrente postale rappresenta la giacenza al 31/12/2017 sui c/c postali.

Nel dettaglio il c/c postale risulta così composto:

c/c postale	Descrizione	Importo
11448800	Incassi Diritti Registro Imprese	7.569
19417807	Incassi Diritti Albi	622
20022802	Incassi Protesti	1.044
33305806	Incassi Diritti Albo Smaltitori	413
13103809	Incassi Diritti Servizio Metrico	7.479
13088802	Incassi Diritti Mud	314
16931800	Incassi - Generale	4.518
	Totale	21.959

B) RATEI E RISCONTI ATTIVI

Saldo al 31/12/2017	Saldo al 31/12/2016	Variazioni
15.609	22.672	-7.063

Misurano proventi e oneri la cui competenza economica è anticipata o posticipata rispetto alla manifestazione numeraria. Non sussistono, al 31/12/2017, risconti aventi durata superiore ai cinque anni.

Come di seguito specificato:

Descrizione	31/12/2017	31/12/2016	Variazioni
Oneri telefonici	-	2.028	- 2.028
Costi per assicurazioni: mezzi di trasporto, dirigenti e dipendenti	6.938	-	6.938
Costi per noleggio beni mobili	1.923	2.007	- 84
Riscaldamento e condizionamento	-	-	-
Costi per acquisto riviste e quotidiani	6.748	6.107	641
Manutenzione impianti	-	4.924	- 4.924
Dirigenti-risconto per somme anticipate competenza 2017	-	7.605	- 7.605
Totale Risconti Attivi	15.609	22.671	- 7.062

D) CON G) CONTI D'ORDINE

Sono iscritti in bilancio in conformità a quanto previsto dal documento n.2 punto 6 allegato alla circolare 3622/C del 2009. Per quanto riguarda i criteri di valutazione si rimanda a quanto esposto in premessa.

Di seguito si forniscono le notizie sulla composizione e la natura dei conti d'ordine iscritti in bilancio al 31/12/2017 sotto la lettera G della presente nota integrativa.

Essi comprendono le poste descritte tra i criteri di formazione e valutazione. In particolare, si forniscono le notizie sulla composizione e la natura dei conti d'ordine iscritti in bilancio al 31/12/2017:

Descrizione	31/12/2017	31/12/2016	Differenze
Creditori c/investimenti	6.138.657	6.151.203	- 12.546
TOTALE	6.138.657	6.151.203	- 12.546

DATA	DESCRIZ.	CONTI D'ORDINE AL 31/12/2017	ELIMINAZIONE 2017 DA CONTO D'ORDINE	INSERITI NEI CONTI D'ORDINE AL 31/12/2017	IMPORTO 31/12/2016
28/10/2009	PTA:ACQUISIZIONE MODULII	3.015.047,50			3.015.047,50
31/12/2013	STUDIO CONSERVAZIONE E RESTAURO CAPPELLA S.ASPRENO	9.000,00			9.000,00
23/02/2016	TECNOSERVICECAMERE- PROGETTAZIONE DI UN IMPIANTO DI VIDEOSORVEGLIANZA DA REALIZZARE PRESSO L'EDIFICIO DELLA BORSA MERCI	3.330,43			3.330,43
31/08/2016	AVVIO PROCEDURA SOTTO SOGLIA- LAVORI DI RIFACIMENTO SERVIZI IGIENICI PIANO AMMEZZATO BORSA MERCI	25.916,33			25.916,33
22/06/2016	TECNOSERVICECAMERE- PROGETTAZIONEDI LAVORO DI RESTAURO SEDE	16.148,16			16.148,16
12/12/2016	PROMOS RICERCHE-REALIZZAZIONE DEL PROGETTO DENOMINATO "SPORTELLI RSI" SLITTAMENTO DEI TERMINI PER LA CONCLUSIONE DELLE ATTIVITA' AL 31/07/2017	0,00	70.000		70.000,00
10/08/2016	ACQUISTO SWITH PER CENTRALINA DD 372	823,34	8.936,66		9.760,00
31/12/2016	FONDO GARANZIA FIDI PMI V/BANCHE	3.000.000			3.000.000,00
12/1/16	ELETTRONET-ACQUISTO N.1 TELECAMERA PER LA VIDEOSORVEGLIANZA DEL GARAGE SEDE	0,00	109,80		109,80
09/08/2016	CORSALE & AMITRANO-INDAGINI PRELIMINARI PROGETTO RESTURO SALA BORSA SEDE		1.890,51		1.890,51
29/12/2017	SELESTA-IMPLEMENTAZIONE SOFTWARE MEDIANTE SENSORI DET 31/2017	8.293,56		8.293,56	0,00
29/12/2017	TECNOSERVICECAMERE- CERTIFICATO PREVENZIONE ANTINCENDIO SEDE	4.675,51		4.675,51	0,00
29/12/2017	TECNOSERVICECAMERE-IMPIANTO DI ILLUMINAZIONE SCENICA FACCIAA SEDE	54.934,23		54.934,23	0,00
29/12/2017	ACQUISTO MONITOR PER MOSTRA SU L'EBRAISMO	488,00		488,00	0,00
		6.138.657,06	80.936,97	88.391,30	6.151.202,73

Essi comprendono le poste descritte tra i criteri di formazione e valutazione. In particolare, si forniscono le notizie sulla composizione e la natura dei conti d'ordine iscritti in bilancio al 31/12/2017.

Sono stati inseriti € 8.293,56 come da Determina Dirigenziale n.31 del 07/02/2017 per implementazione software mediante sensori di rilevazione dell'impronta digitale .

Sono stati inseriti € 488,00 come da Determina Dirigenziale 135 del 29/12/2017 per l'acquisto di un monitor per la mostra sull'ebraismo.

Sono stati inseriti € 54.934,23 come da Determina Dirigenziale 474 del 27/11/2017 per messa in opera impianto di illuminazione scenica facciata sede.

Sono stati inseriti € 4.675,51 come da Determinazione n. 29 del 15/06/2017 per attività di supporto rilascio certificato di prevenzione incendi sede.

GESTIONI SPECIALI

Descrizione	31/12/2017	31/12/2016	Variazioni
Trattamento di quiescenza	96.965	96.888	78

Trattasi del fondo speciale istituito per i dipendenti che a suo tempo non optarono per il normale trattamento pensionistico. Al 31/12/2017 non risulta iscritto a tale fondo nessun dipendente. Le variazioni intervenute nel corso del 2017 sono da attribuirsi ai movimenti relativi agli incassi di interessi sul conto dedicato.

PASSIVO

A) PATRIMONIO NETTO

Saldo al 31/12/2017	Saldo al 31/12/2016	Variazioni
130.429.662	123.315.191	7.114.471

Nel dettaglio il patrimonio ideale dell'Ente risulta formato dalle seguenti poste:

Descrizione	31/12/2017	Incrementi	Decrementi	31/12/2016
Avanzo patrimoniale es. precedenti	97.007.667	-	-	86.202.074
Riserva da Conversione Lire/Euro	-	1	-	1
Riserva di conversione ex Art. 25 Dm 287	10.529.759	-	-	10.529.759
Riserva indisponibile ex DPR 254/05	6.684.000	-	-	6.684.000
Riserva di patrimonio da apporto immobile	592.611	-	70.187	662.798
Riserva di partecipazioni	8.402.181	56.960	85.747	8.430.968
Avanzo/Disavanzo economico d'esercizio	7.213.445	-	-	10.805.593
TOTALE	130.429.662	56.960	155.934	123.315.190

Il Patrimonio netto degli esercizi precedenti include la riserva derivante dalla conversione dei saldi della contabilità finanziaria al 31 dicembre 1997 nei saldi della contabilità economico patrimoniale alla stessa data.

Avanzo Patrimonializzato Anni Precedenti:

Avanzo Patrimoniale esercizi Precedenti Anno 2012	€ 80.856.048,74
Riserva di rivalutazione	€ 10.529.757,51
Riserva da partecipazione	€ 4.875.283,00
Avanzo di esercizio 2012	€ 6.442.112,00
Riserva indisponibile ex DPR 254/2005	€ 6.684.000,00
Patrimonio Netto 2012	€109.387.201,25

Avanzo Patrimoniale esercizi Precedenti Anno 2013	€ 87.298.160,74
Riserva di rivalutazione	€ 10.529.757,51
Riserva da partecipazione	€ 4.946.014,00
Disavanzo di esercizio 2013	€ -516.480,00
Riserva indisponibile ex DPR 254/2005	€ 6.684.000,00
Patrimonio Netto 2013	€108.941.452,25

Avanzo Patrimoniale esercizi Precedenti Anno 2014	€ 86.781.680,74
Riserva di rivalutazione	€ 10.529.757,51
Riserva da partecipazione	€ 8.118.985,43
Disavanzo di esercizio 2014	€ -2.965.311,27
Riserva indisponibile ex DPR 254/2005	€ 6.684.000,00
Riserva di Patrimonio da apporto immobile	€ 662.798,00
Patrimonio Netto 2014	€109.811.910,41

Avanzo Patrimoniale esercizi Precedenti Anno 2015	€ 83.816.369,47
Riserva di rivalutazione	€ 10.529.757,51
Riserva da partecipazione	€ 8.099.171,66
Avanzo di esercizio 2015	€ 2.385.705,96
Riserva indisponibile ex DPR 254/2005	€ 6.684.000,00
Riserva di Patrimonio da apporto immobile	€ 662.798,00
Patrimonio Netto 2015	€112.177.802,60

Avanzo Patrimoniale esercizi Precedenti Anno 2016	€ 86.202.075,43
Riserva di rivalutazione	€ 10.529.757,51
Riserva da partecipazione	€ 8.430.968,00
Avanzo di esercizio 2016	€ 10.805.593,00
Riserva indisponibile ex DPR 254/2005	€ 6.684.000,00
Riserva di Patrimonio da apporto immobile	€ 662.798,00
Patrimonio Netto 2016	€123.315.191,94

La riserva indisponibile ex DPR 254/05 è stata costituita per effetto dell'applicazione dei principi contabili enunciati nella circolare 3622/C nel documento n.4, punto 3 del 2009, in riferimento alla svalutazione dei crediti da diritto annuale ante 2008.




All'1/1/2008 il fondo svalutazione crediti diritto annuale ammontava a € 61.542.000. In applicazione dei richiamati principi, si è proceduto nel 2008 alla rideterminazione del fondo esistente al 31/12/2007 che è risultato essere eccedente per € 6.684.000. Tale posta ai sensi del documento n.4 della Circolare, è stata imputata a un Fondo di Riserva indisponibile del Patrimonio Netto.

Il vincolo di indisponibilità ha la funzione di precludere qualsiasi utilizzo della riserva per scopi diversi dalla copertura dei disavanzi economici dell'esercizio oppure dalla imputazione delle differenze negative che dovessero manifestarsi negli esercizi successivi a quello di prima adozione sempre in applicazione dei nuovi criteri di valutazione.

La riserva da partecipazioni nel corso del 2017 ha subito variazioni rispetto al valore di inizio periodo a seguito della rivalutazione da partecipazioni della Stazione Sperimentale Pelli di € 49.175,33, della Società Borsa Immobiliare di Napoli per € 2.030 e Recupero Crediti per € 5.755,00. Inoltre la Recupero crediti Srl è stata posta in liquidazione ed ha presentato un piano di riparto con una perdita di € 63.793,00. Per la differenza che alimentava il Fondo è stata rilevata una plusvalenza per 16.219,00. Il Fondo è stato decrementato per la minusvalenza da partecipazione del Ceinge per € 4.006,15 e per Retecamere scarl per € 1.728,70.

La riserva da apporto immobile è relativa all'apporto dell'immobile della Stazione Sperimentale Pelli, € 2.408.297/3 (€ 802.765 al netto dell'ammortamento € 139.968)= € 662.798. La riserva presenta un decremento di € 70.187 quale differenza tra la perizia all'atto dell'acquisizione e la nuova perizia del Dott. Michele Saggese del 05/04/2017 che stima il valore dell'immobile della Stazione pelli in € 1.777.833/3(€ 592.611). In particolare la riserva per euro 8.402.181,14 è così composta:

Altre Partecipate	31/12/2017	Incrementi 2017	Decrementi 2017	31/12/2016
Tecno Holding Spa	3.741.898			3.741.898
Autostrade meridionali	-			-
Infocamere s.c.p.a.	344.054			344.054
Isnart Spa	-			-
Mostra d'Oltremare	681.860			681.860
Tecnoservicecamere ex Tecnocamere Scpa	509			509
Ceinge	-		4.006	4.006
Ecocerved Srl	3.852			3.852
Retecamere scarl	-		1.729	1.729
TOTALE	4.772.173	-	5.735	4.777.908
Società Controllate	31/12/2017	incrementi	Decrementi	31/12/2016
Borsa immobiliare	105.684,00	2.030,00		103.654,00
Società Recupero Crediti	0,00	5.755,00	80.012,00	74.257,00
TOTALE	105.684,00	7.785,00	80.012,00	177.911,00
Società Collegate	31/12/2017	Incrementi	Decrementi	31/12/2016
Stazione Sperimentali Pelli	3.524.324,33	49.175,33		3.475.149,00
TOTALE	3.524.324,33	49.175,33		3.475.149,00
TOTALE FONDO RISERVA	8.402.182	56.960	85.747	8.430.968

B) DEBITI DI FINANZIAMENTO

Non esistono debiti di finanziamento.

C) TRATTAMENTO DI FINE RAPPORTO

Saldo al 31/12/2017	Saldo al 31/12/2016	Variazioni
4.837.138	4.809.347	27.791

Il fondo accantonato rappresenta l'effettivo debito della Camera verso i dipendenti per le quote di indennità di anzianità quantificate in conformità alle norme di legge e dei contratti di lavoro vigenti, considerando ogni forma di remunerazione avente carattere continuativo, compresi gli adeguamenti contrattuali previsti dal CCNL vigente.

Esso, dunque, è costituito dalla sommatoria delle singole quote, più le relative rivalutazioni, maturate al 31/12/17 a favore di tutti i dipendenti in servizio a tale data. I decrementi sono relativi al debito verso il personale cessato esposto in bilancio nella voce Debiti v/dipendenti per personale cessato. Gli incrementi si riferiscono all'accantonamento dell'anno, commentato nel punto relativo al Conto Economico.

D) DEBITI DI FUNZIONAMENTO

Saldo al 31/12/2017	Saldo al 31/12/2016	Variazioni
15.800.563	18.040.793	-2.240.230

In dettaglio:

Descrizione	31/12/2017	31/12/2016	Variazioni
Verso fornitori	2.187.014	3.052.197	- 865.182
V.so società e organismi del sistema camerale	832.369	2.560.323	- 1.727.954
Verso organismi nazionali e comunitari	871.303	171.997	699.307
Debiti tributari e previdenziali	779.357	679.210	100.147
Verso dipendenti	2.387.860	2.438.530	- 50.671
Verso organi istituzionali	10.780	52.775	- 41.995
Debiti diversi	5.617.787	5.612.903	4.884
Per servizi c/terzi	3.114.091	3.472.857	- 358.766
Clienti c/Anticipi	-	-	-
Totale	15.800.561	18.040.793	- 2.240.232

Fornitori

Sono rappresentati da debiti relativi a forniture di beni e prestazioni di servizi effettuati nell'anno 2017 e ancora da pagare.

L'importo totale di € 2.187.014,44 è così dettagliato:

Descrizione	31/12/2017	31/12/2016	Variazioni
Debiti v/fornitori	1.016.587	2.404.088	- 1.387.501
Debiti v/professionisti	12.854	15.547	- 2.693
Debiti v/fornitori per fatture da ricevere	1.157.573	632.562	525.011
Debiti v/fornitori per fatture da ricevere non pervenute	-	-	-
Totale	2.187.014	3.052.197	- 865.182

Debiti v/ società ed organismi del sistema camerale

L'importo esposto in bilancio per € 832.368,72 si riferisce a:

Tale importo è di seguito dettagliato:

Premesso che nel corso del 2016 le sei Aziende Speciali si sono fuse in una Azienda Unica denominata S.I. Impresa sono presenti ancora debiti verso le ex Aziende:

- Eurosportello - il totale è 43.918,26;
- Laboratorio Chimico Merceologico - il totale è 94.860,85;
- Agripromos - il totale è 14.866,00;
- Comtur - il totale è 13.147,98;
- Proteus - il totale è 148.525,67;
- Cesvitec - il totale è 257.861,58
- S.I. Impresa - € 259.188,38

Debiti verso organismi nazionali e comunitari

L'importo esposto in bilancio pari a € 871.303,44 ed è così dettagliato: Euro 16.503,44 Consorzio Camerale per il Credito e la Finanza , quota consortile anno 2017 (pagata nell'anno 2018), Euro 44.800,00 Fondazione Premio Napoli quota associativa anno 2017 (pagata nell'anno 2018), € 810.000,00 Fondazione San Carlo contributo Anno 2017 pagato a febbraio 2018.



Debiti tributari e previdenziali

L'importo di € 779.356,49 è così dettagliato:

Descrizione	31/12/2017	31/12/2016	Variazioni
Ritenute fiscali aziende 4%	35.247	-	35.247
Ritenute Irpef assimilati	-	1.549	- 1.549
Ritenute Irpef dipendenti	52.706	72.265	- 19.559
Ritenute Irpef lavoratori autonomi	5.259	2.027	3.232
Addizionale Regionale	693	67	626
Addizionale Comunale	87	32	55
Debiti v/erario c/iva	-	-	-
Ritenute Inps assimilati	-	471	- 471
Ritenute previdenziali e assistenziali	35.913	32.708	3.205
Ritenute previdenziali lav. autonomi	-	941	- 941
Debiti v/erario c/irap assimilati	-	378	- 378
Ritenuta Inpgi addetto stampa	-	-	-
Contributo di solidarietà (art. 9, c. 2, DL 78/2010)	-	-	-
Ritenuta 1/5 personale	3	15.249	- 15.246
Debito v/erario c/Ires	20.000	9.935	10.065
Debiti v/Inail	975	-	975
Debiti v/erario c/irap dipendenti	32.969	27.524	5.445
Altri debiti tributari	-	-	-
Debiti v/enti previdenziali ed assist.	510.349	466.290	44.059
Debiti previd per oneri quiescenza	-	-	-
Debiti tributati-Ritenute su interessi su c/c	277	297	- 20
Debiti previd per rateo ferie non god.	-	-	-
Debiti v/Erario Split Payment	84.876	49.477	35.399
Totale	779.356	679.210	100.146

Relativamente l'importo totale di € 779.356 si precisa quanto segue:

- I debiti per ritenute fiscali e previdenziali iscritti in bilancio al 31/12/2017 sono stati regolarmente pagati alle ordinarie scadenze dell'esercizio successivo;

Il debito v/enti previdenziali ed assistenziali di € 510.349,32 include il debito per contributi Inpdap ed Enpdep a carico dell'ente camerale relativi al mese di dicembre 2017




e regolarmente versati a gennaio 2018; il debito comprende altresì gli oneri riflessi sulla Performance, sullo straordinario 2017 e sul risultato dirigenti

Debiti verso dipendenti

I debiti v/dipendenti ammontano a € 2.387.859,81 e risultano così ripartiti:

Descrizione	31/12/2017	31/12/2016	Variazioni
Debiti v/dipendenti - retribuzioni	159.720	93.284	66.436
Debiti v/dipendenti - indennità e rimborso spese	1.217.888	1.215.563	2.325
Debiti v/dipendenti per rateo ferie maturate e non godute	-	-	-
Debiti per personale cessato	1.010.252	1.128.407	- 118.155
Debiti v/dipendenti - altri debiti	-	1.276	- 1.276
Totale	2.387.860	2.438.530	- 50.670

La voce *Debiti v/dipendenti - retribuzioni*, risulta alla data del 31/12/2017 pari a € 159.720,01. Tale importo racchiude i debiti che l'ente ha nei confronti del personale Dirigente per il risultato degli anni 2015/2016/2017. Inoltre in questo importo è presente il debito per lo straordinario dicembre 2017 pagato a gennaio 2018 e le spese di missioni per l'ufficio metrico.

La voce *Debiti per indennità e rimborsi spese*, è aperta per un totale di complessivi € 1.217.888 di cui : € 562.644,00 relativo all'anno 2016 pagati nel 2018, € 542.436,50 relativi all'anno 2017, € 16.177,74 relativi all'anno 2014; € 15.409,09 per l'anno 2015; € 39.685,71 relativi al 2013; € 6.310 relativi al 2010; € 4.834,53 relativi al 2009; € 5.124,78 relativi al 2008; € 18.194,88 relativi al 2007 e € 6.464,88 relativi al 2006.

La voce *Debiti per personale cessato* per € 1.010.252 rappresenta: per € 338.801 personale cessato nel corso del 2014, € 42.894 del 2015, € 396.657 personale cessato nel 2016, € 231.900 personale cessato nel 2017 e non ancora liquidati.

Debiti v/Organi istituzionali

I debiti verso organi istituzionali, sono così dettagliati:

Descrizione	31/12/2017	31/12/2016	Variazioni
Debiti v/Consiglio	-	-	-
Debiti v/Giunta	-	-	-
Debiti v/Presidente	-	-	-
Debiti v/Collegio dei Revisori	761	16.534	- 15.773
Debiti v/Componenti Commissioni	10.019	12.300	- 2.281
Debiti v/Nucleo di Valutazione	-	23.941	- 23.941
Totale	10.780	52.775	- 41.995

Debiti diversi

La macro voce rappresenta la somma di varie voci e di seguito dettagliate:

Descrizione	31/12/2017	31/12/2016	Variazioni
Debiti diversi	579.590	401.744	177.846
Debiti per progetti e iniziative	450.598	314.914	135.684
Conferimenti da versare		-	-
Cauzioni ricevute da terzi	192.854	140.354	52.500
Oneri da liquidare	369.542	421.050	- 51.507
Debiti diversi c/note credito da pagare	542	1.031	- 489
Programmi UE ed altri interventi	-	-	-
Debiti per contributi abb.to interessi fondo rischi	-	478.935	- 478.935
Debiti /altri enti per tfr personale trasf	159.193	155.703	3.490
Debiti v/figli dip per borse di studio	30.988	30.988	-
Debiti per vers.non attribuiti su D.A.	1.270.540	1.217.644	52.896
Debiti per vers.non attribuiti su sanzioni da D.A.	14.971	14.183	788
Debiti per vers.non attribuiti su interessi da D.A.	3.325	3.077	248
Debiti DA v/altre CCIAA	230.743	302.689	- 71.946
Debiti Sanzioni DA v/altre CCIAA	1.714	2.426	- 712
Debiti Interessi DA v/altre CCIAA	379	401	- 22
Debiti per inc. DA in attesa di reg. Ag. Entrate	1.697.542	1.550.657	146.885
Debiti per inc. SANZIONI DA in attesa di reg. Ag. Entrate	513.454	482.467	30.987
Debiti per inc. INTERESSI DA in attesa di reg. Ag. Entrate	101.813	94.642	7.171
Debiti per vers. a Fondo di Garanzia Fidi PMI v/le Banche		-	-
Totale	5.617.788	5.612.904	4.884

Conto *Debiti diversi* iscritto in bilancio per € 579.590 comprende tra l'altro il ribaltamento dei costi vs il Polo Tecnologico dell'ambiente anno 2017 per € 148.816,81 pagato ad aprile 2018, servizi fatturati dalla Recupero Crediti per € 232.832,17 già pagati nel 2018, vi rientra inoltre le compensazioni del diritto annuale da riversare nel 2018 erroneamente incassate dalla CCIAA di Napoli.

La voce *Debiti per progetti ed iniziative* iscritta per € 450.598 si riferisce ad iniziative di promozione economica e formazione già svolte e rendicontate, di cui € 442.167 pagate nel 2018.

Cauzioni ricevute da terzi

Saldo al 31/12/2017	Saldo al 31/12/2016	Variazioni
192.853,71	140.353,71	52.500

Di seguito le voci che compongono i depositi passivi al 31/12/2017:



Descrizione	31/12/2017	31/12/2016	Variazioni
Depositi per cauzione locali Sede	764	764	-
Depositi per conduzione locali Borsa Merci	8.432	8.432	-
Depositi cauzionali diversi	122.608	122.608	-
Depositi per cauzione fitto locale B.M. 2008	549	549	-
Deposito cauzione servizio telemaco	500	500	-
Deposito cauzione Ecocerved	60.000	7.500	52.500
Totale depositi cauzionali	192.853	140.353	52.500

Nel corso dell'esercizio 2017 si sono avute movimentazioni in aumento riguardo alle cauzioni versate da terzi per un importo totale di € 52.500 quale deposito cauzionale della Ecocerved.

La voce *Oneri da liquidare* per complessivi € 369.542,17 riguarda in prevalenza il debito per le spese esecutive sulla riscossione del diritto annuale sui ruoli emessi fino al 1999. Tale debito è oggetto di una controversia tra l'Ente ed Equitalia (ex gest Line Spa) che ne cura la gestione.

La voce *Debiti diversi c/note credito da pagare* si riferisce al debito per rimborso spese per procedure di conciliazione che hanno avuto un esito positivo ed ammontano a € 542,28.

La voce *Debiti verso altri enti per tfr personale trasferito* è iscritta in bilancio per € 159.193,08, rappresenta debiti verso altri enti, per trattamento di fine rapporto da rinviare ad alcune Camere e Enti a seguito del trasferimento di personale. L'incremento 2017 è dovuto alla quota maturata per l'ex dipendente Ciro Capasso, trasferito alla Regione Lazio.


La voce *Debiti v/figli dipendenti per borse di studio*, è iscritta in bilancio per € 30.988, si riferisce alle borse di studio destinate ai figli dei dipendenti della CCIAA relative agli anni 2014 e 2015.

La voce *Debiti per versamenti non attribuiti su D.A.* è iscritta in bilancio per € 1.270.540,09 si riferisce a debiti v/soggetti che hanno versato erroneamente diritto annuale non dovuto. Nello specifico tali versamenti sono stati fatti alla CCIAA di Napoli, da codici REA o fiscali, che non sono attribuibili (allo stato attuale delle conoscenze) nè a Napoli nè a nessun'altra CCIAA d'Italia.

La voce *Debiti per versamenti non attribuiti su sanzioni da D.A.* è iscritta in bilancio per € 14.970,89 e si riferisce, in analogia a quanto sopra esposto, a debiti v/soggetti che hanno versato erroneamente sanzioni su diritto annuale.

La voce *Debiti per versamenti non attribuiti su interessi da D.A.* è iscritta in bilancio per € 3.325,05 e si riferisce, in analogia a quanto sopra esposto, a debiti v/soggetti che hanno versato erroneamente interessi su diritto annuale.

La voce *Debiti per D.A. v/altre CCIAA* è iscritta in bilancio per € 230.742,67 si riferisce a debiti v/altre CCIAA per diritto annuale 2011, 2012, 2013, 2014, 2015 e 2017 incassato dalla CCIAA di Napoli ma non di sua competenza



La voce *Debiti Sanzioni D.A. v/altre CCIAA* è iscritta in bilancio per € 1.714,42 e si riferisce a debiti v/altre CCIAA per sanzioni sul diritto annuale 2011, 2012, 2013, 2014, 2015, 2016 e 2017 incassate dalla CCIAA di Napoli ma non di sua competenza.

La voce *Debiti Interessi D.A. v/altre CCIAA* è iscritta in bilancio per € 378,67 e si riferisce a debiti v/altre CCIAA per interessi sul diritto annuale 2011, 2012, 2013, 2014, 2015, 2016 e 2017 incassati dalla CCIAA di Napoli ma non di sua competenza.

La voce *Debiti per incassi D.A. in attesa di regolarizzazione Ag. Entrate* è iscritta in bilancio per € 1.697.542,37 e si riferisce a debiti per versamenti ricevuti nel 2011, 2012, 2013, 2014, 2015, 2016 e 2017 il cui codice fiscale non è attribuibile né a Napoli né a nessuna altra Camera in Italia. Inoltre all'interno di questa voce sono presenti i versamenti fatti dalle società che hanno l'esercizio non coincidente con l'anno solare, per cui la verifica dei corretti versamenti avviene in maniera non sincronizzata con le dichiarazioni fiscali e, di riflesso, con il flusso informativo tra Agenzia delle Entrate e Infocamere.

La voce *Debiti per incassi Sanzioni D.A. in attesa di regolarizzazione Ag. Entrate* è iscritta in bilancio per € 513,545,07 e si riferisce a debiti per versamenti per sanzioni e la fattispecie è analoga a quanto sopra esposto.

La voce *Debiti per incassi Interessi D.A. in attesa di regolarizzazione Ag. Entrate* è iscritta in bilancio per € 101.812,87 e si riferisce a debiti per versamenti per interessi e la fattispecie è analoga a quanto sopra esposto in merito al diritto.

Tutti i debiti relativi al Diritto Annuale, Sanzioni e Interessi sono stati rilevati dal sistema informativo Disar.

Debiti per servizi c/terzi

Descrizione	31/12/2017	31/12/2016	Variazioni
Anticipi ricevuti da terzi	265.043	261.302	3.741
Debiti anticipazioni servizio Istat	143.439	143.439	-
Debiti per Bollo Virtuale	17.625	343.530	- 325.905
Debiti albo imprese Artigiane	6	-	
Debiti per Albo Smaltitori	2.633.211	2.664.906	- 31.695
Altre ritenute al personale c/terzi	4.427	4.146	281
Debiti per Verbale G.di F. Prot. 3135 29/01/2016	50.340	55.534	- 5.194
Totale	3.114.091	3.472.857	- 358.766

La voce *Anticipi ricevuti da terzi* include principalmente le somme ricevute da terzi per diritto annuale rilevate negli esercizi precedenti, erroneamente versate alla Camera di Napoli ma spettanti ad altri enti.

La voce *Debiti per anticipazioni servizio Istat*, pari ad € 143.439,14, riguarda soprattutto la residua somma del 9 Censimento 2012-2013 rimesse alla Camera dall'ISTAT.

La voce *Debiti per Albo Smaltitori* € 2.633.211,41 si riferisce agli incassi del diritto da riversare al Ministero dell'Ambiente previa rendicontazione resa ai sensi del D.M. 194/93. La Camera, provvede ai sensi della normativa, a trattenere i costi di gestione e a riversare la differenza ad UNIONCAMERE che gestisce il Fondo Nazionale Albo gestori Ambientali.



E) FONDI PER RISCHI E ONERI

Saldo al 31/12/2017	Saldo al 31/12/2016	Variazioni
12.271.948	14.903.960	-2.632.012

Il saldo è costituito a fronte di passività di esistenza certa o probabile, dei quali tuttavia alla chiusura dell'esercizio non è determinabile, ma stimabile con ragionevolezza l'ammontare del relativo onere.

La composizione dei **Fondi rischi e oneri** al 31/12/2017 risulta così ripartita:

Descrizione	31/12/2017	31/12/2016	Variazioni
Fondo spese progetti ed iniziative	9.215.779	12.289.110	- 3.073.331
Fondo spese	2.289.935	1.743.443	546.492
Fondo spese legali	566.153	533.027	33.126
Fondo accantonamento oneri personale	-	138.299	- 138.299
Fondo accantonamento perdite partecipate	200.081	200.081	0
TOTALE	12.271.948	14.903.960	- 2.632.012

Le variazioni in diminuzione includono importi accantonati in esercizi precedenti e liquidati nell'esercizio 2017, o proventizzati a seguito della definizione del relativo debito. Per una maggiore chiarezza espositiva si provvede di seguito ad allegare i prospetti analitici della composizione dei singoli fondi spese.

Il *Fondo spese per progetti ed iniziative* ha subito nel corso del 2017, una diminuzione per € 3.073.331 a seguito dei pagamenti 2017 e delle sopravvenienze attive rilevate a seguito determinazioni di revoca ausili finanziari, ed è pari a 9.215.778,56 di seguito il dettaglio:


FONDO PROGETTI ANNO 2017

prov.	DD	NUM.	DATA PROV.	DESCRIZIONE	SALDO AL 19/10/2017
260	4	281	28/04/2010	ISNART/CCIAA NA - PROGETTO "NAPOLI 2015" - INCONTRI FORMATIVI - SLITTATO NEL 2009- R.P. DE FALCO	10.000,00
1005	4	647	30/12/2011	ISNART-FLUSSI TURISTICI/LETT.A	164.931,06
300	4	1022/252	30/12/2010/ 07/06/2011	ISNART-NAPOLI VERSO IL 2011/LETT.A	60.000,00
406	4	350	15/07/2011	PROGRAMMA MED-PROGETTO SHIFT SPESE DA RIVERSARE AI PARTNERS/LETT.A	78.402,49


689	4	531	20/12/2012	COMUNE DI NAPOLI-INIZIATIVE NATALE A NAPOLI	260.000,00
448	4	307	02/08/2012	DOTT. TOMMASO PISAPIA-INCARICO COLLAUDATORE PROGETTO DIG	3.580,15
520	4	392	04/10/2012	FONDO DI SOLIDARIETA' PRO TERREMOTO EMILIA ROMAGNA-UNIONE ITALIANA C.C.	225.000,00
774	4	546	28/12/2012	CONSORZIO CAMERALE PER IL CREDITO E LA FINANZA-IL LABORATORIO DEL CREDITO	12.580,53
777	4	546	28/12/2012	CENTRO STUDI DIRITTO COMMERCIALE-CONTRIBUTO CONVEGNO	6.000,00
682	4	524	20/12/2012	PROTOCOLLO D'INTESA CON LA PREFETTURA-CONCESSIONE DI CONTRIBUTI AGLI INVESTIMENTI PER LA RIQUALIFICAZIONE E IL POTENZIAMENTO DEI SISTEMI DEGLI APPARATI DI SICUREZZA DELLE PICCOLE E MEDIE IMPRESE	218,00
518	4	389	04/10/2012	ISNART-PROGETTO OSPITALITA' ITALIANA	69.618,03
464	4	349	17/08/2013	SLITT. DAL 2012 ISNART COMPLETAMENTO PROGETTO OSPITALITA'	38.158,78
466	4	349	17/08/2013	SLITT.DAL 2012-PROTOCOLLO D'INTESA CON LA PREFETTURA -CONCESSIONE DI CONTRIBUTI AGLI INVESTIMENTI PER LA RIQUALIFICAZIONE ED IL POTENZIAMENTO DEI SISTEMI DEGLI APPARATI DI SICUREZZA	40.450,00
519	4	375	01/08/2013	FLAG SRL-SPESE PARTECIPAZIONE MACEF GIUSTA DELIBERA 89 DEL 24/06/2013	4.323,60
800	4	613	31/12/2013	COMUNE DI NAPOLI-NATALE A NAPOLI GIUSTA DELIBERA N. 166 DEL 21/11/2013	200.000,00
818	4	613	31/12/2013	ACQUISTO DI BENI DI MERCHANDISING	1.562,80
512	4	394	26/08/2013	DIVERSI CONFIDI-CONTRIBUTO 2013 IMPLEMENTAZIONE FONDO RISCHI ED ABBATTIMENTO TASSI INTERESSE	22.632,44
313	7	202	15/05/2014	IMPORTO 2013 MESSO A BANDO - GIUSTA DELIB 149 DEL'8/11/13 - DEL 102 DEL 09/09/2014- LETTERA C-LEGA CONSUMATORI-CONFESERCENTI (NON AMMESSI RICORSO IN CORSO VEDI DETERMINA 130/2015)	145.000,00
313	7	202	15/05/2014	UNIMPRESA-SICUREZZA SUI LUIGHI DI LAVORO	59.400,00
313	7	202	15/05/2014	COLDIRETTI NAPOLI-COMUNICARE AGRICOLTURA PROVINCIA NAPOLI	47.726,40
313	7	202	15/05/2014	COLDIRETTI NAPOLI-DALLA SANA TERRA UN SANO PROGETTO	30.319,20



313	7	202	15/05/2014	UGL-RESPONSABILITA' SOCIALE D'IMPRESA	7.320,00
313	7	202	15/05/2014	CNA-IT'S NAPOLI	15.089,84
313	7	202	15/05/2014	UNIMPRESA-AUTORIPARATORE- MECCATRONICA	45.570,00
313	7	202	15/05/2014	UNIMPRESA-LA CANTIERISTICA NAVALE	44.100,00
313	7	202	15/05/2014	CASARTIGIANI-CAMPANIA IN TAVOLA	51.386,40
313	7	202	15/05/2014	CASARTIGIANI-PREMIO GIOVANNI LUONGO	57.096,00
313	7	202	15/05/2014	CLAAI-SEMINARI AGGIORNAMENTO TECNICO X VALORIZZARE COMPETENZE	45.478,80
313	7	202	15/05/2014	CNA-GREEN ECONOMY	11.542,39
313	7	202	15/05/2014	UNIMPRESA-GESTIONE AMBIENTALE-TURISTICA	34.200,00
313	7	202	15/05/2014	UNIMPRESA-LA CRISI ECONOMICA/FINANZIARIA	43.200,00
313	7	202	15/05/2014	UNIMPRESA-UTILIZZO ENERGIE RINNOVABILI	34.560,00
313	7	202	15/05/2014	CLAAI-MODA MADE IN CAMPANIA	18.000,00
313	7	202	15/05/2014	CNA-IL MERCATO DEL 600	11.305,44
313	7	202	15/05/2014	CNA-MY FASHION DREAM	8.449,89
313	7	202	15/05/2014	UCI-SVILUPPO PROMOZIONE PRODUZIONI AGROALIMENTARI	196.500,00
286	7	202	15/05/2014	AMICI VITTORIO DE SICA-NAPOLI D'ALTRI TEMPI	20.000,00
286	7	202	15/05/2014	ASSOCIAZIONE L'AURORA-CULTURA E GASTRONOMIA A POZZUOLI	20.000,00
286	7	202	15/05/2014	BORGO MAIANO-TERRA ACQUA E FUOCO	20.000,00
286	7	202	15/05/2014	CIRCOLO CANOTTIERI NAPOLI	20.000,00
286	7	202	15/05/2014	FONDAZIONE CAPRI-CAPRI TREND	20.000,00
286	7	202	15/05/2014	FONDAZIONE F.M.NAPOLITANO-STAGIONE CONCERTISTICA	20.000,00
286	7	202	15/05/2014	FONDAZIONE ITS BACT-CONVIVIO MEDITERRANEO	20.000,00
285	7	202	15/05/2014	ASS. INTERPROFESSIONALE AMBIENTIAMO - SEMINARIO "CORSO PRATICO PER L'UTILIZZO DEL PORTALE SOFTWARE PER LA GESTIONE DEI RIFIUTI - REGISTRAZIONE E UTILIZZO"	1.150,00
284	7	202	15/05/2014	ASS. INTERPROFESSIONALE AMBIENTIAMO - SEMINARIO "S.IS.T.R.I. COSA CAMBIA PER LE AZIENDE NELLA GESTIONE DI RIFIUTI"	1.150,00
281	7	202	15/05/2014	ASS. INTERPROFESSIONALE AMBIENTIAMO - SEMINARIO "L'ACCORDO STATO-REGIONI E LE NUOVE DIRETTIVE SULLA FORMAZIONE.."	2.200,00
276	7	202	15/05/2014	ASS. INTERPROFESSIONALE AMBIENTIAMO - SEMINARIO INFORMATIVO "MATERIALI INNOVATIVI IN EDILIZIA	2.550,00




251	7	202	15/05/2014	Univerità degli Studi Federico II-IMPRESSE TRADITION BASED	44.696,80
251	7	202	15/05/2014	Cuma Travel Srl-WEB E SOCIAL TOURISM 2014	13.295,26
251	7	202	15/05/2014	Consorzio Borgo Ischia Ponte-DEFINIZIONE ALBERGO DIFFUSO	25.908,48
251	7	202	15/05/2014	Marina di San'Anna Srl-ANTICA AENARIA-PARCO ARCHEOLOGICO SOMMERSO ISCHIA	28.787,20
251	7	202	15/05/2014	Napoli Blu-MARE AMORE E FANTASIA	28.787,20
251	7	202	15/05/2014	Associazione Terra-IL CANTASTORIE 2014	25.908,48
251	7	202	15/05/2014	Esmeralda Srl-CAFE' CHANTAL 2013	23.484,00
251	7	202	15/05/2014	Associazione F.C. 1976 Esperia-ESPERIA PICCOLI AMICI	9.635,82
251	7	202	15/05/2014	Capri nel Mondo-CAPRI E IL GOLFO DI NAPOLI TUTTO L'ANNO	9.090,40
251	7	202	15/05/2014	Ischitani nel Mondo-PE TERRE ASSAJE LUNTANE	4.581,56
251	7	202	15/05/2014	Sport Draco-STANDARD QUALITATIVI LA FIGURA DEL MANAGER	14.544,64
445	4	293	08/07/2014	contributi camerali a favore dei Confidi per l'anno 2014 - r.p. SINNO	570.263,00
694	7	588	31/12/2014	ASSOCIAZIONI - NATALE A NAPOLI - CNA	28.000,00
692	7	588	31/12/2014	CONVENZIONE CCIAA NAPOLI / UNIV. SUOR ORSOLA BENINCASA - GIUSTA DEL. 129 DEL 17/10/2014	12.000,00
687	7	588	31/12/2014	ISNART - ISNART progetto "Una rete di qualità per le imprese turistiche" - GIUSTA DEL. 77 DEL 09/06/2014	20.253,29
681	7	588	31/12/2014	ACCADEMIA DELLE BELLE ARTI - FESTIVAL DEL BACIO - NOTTE DEGLI INNAMORATI DI NAPOLI - GIUSTA DEL. 44 DEL 15/04/2014	15.000,00
677	7	588	31/12/2014	ISNART - progetto "Ospitalità Italiana": integrazione contributo - R.P. APUZZO - GIUSTA DEL. 55 DEL 06/05/2014	10.800,32
421	7	250	12/06/2014	Giornata dell'Economia 2014 - r.p. DE FALCO - GIUSTA DEL. 80 DEL 09/06/2014 - di cui euro 8.000,00 oltre IVA a favore della NAPOLI CANALE 21 Srl;	16.326,48
386	7	202	15/05/2014	CONTRIBUTI INSTALLAZ. IMPIANTI DI VIDEOSORVEGLIANZA DELIB 12 DEL 7/2/13 - RP APUZZO	88.306,46
379	7	202	15/05/2014	COORDINAMENTO NAPOLETANO ANTIUSURA - PROVVEDIMENTI - R.P. APUZZO - giusta dellb. n. 202 del 23/12/2013	24.500,00
375	7	202	15/05/2014	-REALIZZ. PROGETTO D.I.G. DIGITAL INTERACTIVE GRAFFITI - SLITT. DAL 2012 - INTERAMENTE FINANZIATO	24.047,38



371	7	202	15/05/2014	Consiglio dell'Ordine degli Avvocati di Napoli: richiesta contributo per la VIII Conferenza Nazionale dell'Avvocatura 16 e 18 gennaio 2014 - R.P. APUZZO - giusta delib. 197 del 23/12/2013	8.258,00
365	7	202	15/05/2014	SLITT. DAL 2012 - ACCORDO QUADRO SPERIMENTALE TRA REGIONE E CC - MARKETING TERRITORIALE E LAVORO	190.000,00
364	7	202	15/05/2014	SLITT. DAL 2012 - PROTOCOLLO D'INTESA CON UNIVERSITA' ORIENTALE - PROMOZIONE RELAZIONI ECONOMICHE CULTURALI CON ASIA AFRICA E AMERICA LATINA	45.000,00
363	7	202	15/05/2014	SLITT. DAL 2012 - ING. PASQUALE DEL SORBO INCARICO COLLAUDATORE PROGETTO DIG EURO 3.580,15 - DIFF. PER EVENTUALI TRASFERTE	4.614,65
361	7	202	15/05/2014	PROTOCOLLO D'INTESA UNIVERSITA' STUDI ORIENTALE INTERVENTI A SOSTEGNO ATTIVITA' - RP APUZZO - SLITT DAL 2012 GIUSTA DELIB 12 DEL 7/2/13	24.000,00
359	7	202	15/05/2014	GIORNATA DELL'ECONOMIA 2013 - EDITORIALE IL DENARO ORGANIZZAZIONE EVENTO E SOC FORMAT OSSERVATORIO CONGIUNTURALE - GIUSTA DELIB. N. 86 DEL 24/6/2013	7.726,68
205	7	316	27/06/2013	CIG X30096C167- SOC FORMAT OSSERVATORIO CONGIUNTURALE COSTO RILEVAZIONI PER N. 4 TRIM ANNO 2014- GIUSTA DELIB. N. 86 DEL 24/6/2013	7.727,34
145	7	62	21/02/2014	COMTUR - INIZIATIVE PROMOZ. E DI INCENTIVAZ. A FAVORE DEI FLUSSI TURISTICI VERSO LA PROV. DI NAPOLI I (EURO 1.300.000 PER CONTRIB E 250.000 - DI CUI 40.000 A COPERTURA DELL'INCREMENTO DELLE SPESE GENERALI SOSTENUTE) - GIUSTA DB. 15/2014	687.795,00
502			2015	EUROSPORTELLO-BORSE DI STUDIO CURIA 2015(3710+1000+IVA)	4.930,00
503	2	29	30/12/2014	EUROSPORTELLO-CONTRIBUTO C/IMPIANTI 2015	4.621,12
80	7	97	13/03/2015	VISITA PASTORALE A NAPOLI DI PAPA FRANCESCO	4.531,55
440	7	535	21/12/2015	DECATHLON-INTERVENTI DI SOLIDARIETA' ACQUISTO MATERIALE NATALE 2015	8.000,00
271	7	270	22/07/2015	FINANZIAMENTO DI 1 BORSA DI STUDIO E FORMAZIONE DI 2 BORSISTI-PROGETTO UNIONCAMERE-GOOGLE PER SOSTENERE L'INSERIMENTO DI COMPETENZE DIGITALI NELLE IMPRESE	7.500,00



258	1	65	20/07/2015	CONSORZIO TECHNAPOLI-FINANZIAMENTO PROGETTO TECH-HUB-SLITTATO DA 2014	105.416,71
252	1	65	20/07/2015	ISNART-PROGETTO UNA RETE DI QUALITA' PER LE IMPRESE TURISTICHE-SLITTATO DAL 2014	30.500,00
251	1	65	20/07/2015	CONSORZIO PER L'AREA DI SVILUPPO INDUSTRIALE DELLA PROVINCIA DI NAPOLI ASI DI GLIGLIANO.QUALIANO-SLITTATO DAL 2014	121.225,04
249	1	65	20/07/2015	CONVENZIONE CCIAA NAPOLI UNIVERSITA' SUOR ORSOLA BENINCASA-SLITTATO DAL 2014	12.000,00
87	7	73	03/03/2015	CONFIDI ANNO 2015	2.500.000,00
507	7	620	30/12/2016	S.I. IMPRESA-SLITTAMENTO DAL 2015 AZIONI PER L'INTERNAZIONALIZZAZIONE DELLE IMPRESE	29.816,60
563	1	101	31/12/2016	S.I. IMPRESA FINANZIAMENTO BORSE DI STUDIO PER STUDENTI MERITEVOLI MA NON ABBIENTI DEL. 101 DEL 29/06/2016 VALIDITA' ANNI 5 A PARTIRE DAL 2012-CURIA DI NAPOLI- 3.745,00+1.000,00+IVA 220,00	4.965,00
				ACCANTONAMENTO CONFIDI 2016	1.200.000,00
564			31/12/2016	S.I. IMPRESA CONTRIBUTO C/IMPIANTI	190.060,00
381	7	545	29/12/2017	CONSORZIO PROMOS-SPORTELLI RSI ANNO 2017	102.800,00
380	7	544	29/12/2017	CONSORZIO TECHNAPOLI-CENTRO PATLIB CAMPANIA	48.809,76
379	7	543	29/12/2017	CONSORZIO TECHNAPOLI-APRE CAMPANIA	48.812,20
378	7	542	29/12/2017	CONSORZIO TECHNAPOLI-LA BIOECONOMIA	97.654,90
377	7	541	29/12/2017	UNIVERSITA' FEDERICO II-BORSE DI STUDIO ARCHITETTURA	25.000,00
322	7	455	20/11/2017	S.I. IMPRESA-NATALE A NAPOLI 2017	82.367,08
285	7	403	18/10/2017	S.I. IMPRESA-EROGAZIONE VOUCHER COPERTURA COSTI SISTEMI DI CONSERVAZIONE ALIMEMENTI	76.856,32
278	7	397	03/10/2017	S.I. IMPRESA-EROGAZIONE VOUCHER SOSTEGNO IMPRESE PARTECIPAZIONI FIERISTICHE	21.226,78
154	7	204	25/05/2017	S.I. IMPRESA-INIZIATIVA COMITATO PROFESSIONE OLIO DI OLIVA	10.815,30
416				CONTRIBUTO C/IMPIANTI 2017	123.989,62
268	7	383	03/10/2017	S.I. IMPRESA-EROGAZIONE VOUCHER COPERTURA COSTI SISTEMI DI CERTIFICAZIONI IMPRESE PROVINCIA DI NAPOLI	89.789,92
					9.215.778,58



Il Fondo spese ha subito nel corso del 2017, un incremento per € 546.491,96, dovuto agli oneri delle fatture ICO non ancora rendicontati ed è pari ad € 2.289.935,32.

FONDO SPESE ANNO 2017


Descrizione	Prov. amm.vo	SALDO AL 31/12/2017
Accantonamento spese riscossione d.a. competenza 2006 Gestline	no provv.	33.048,23
Accantonamento Quote Associative anno 2009	ALL.3	25.000,00
UNIONCAMERE CAMPANIA-EURO 37.500 VINITALY 2009 ED EURO 6.000 MANIFESTAZIONE "CUOCHI SENZA FRONTIERE" DA DELIBERARE (RESP.DE FALCO R.)	no provv.	43.500,00
Accantonamento Quote Associative anno 2010 (allegato n.2)	ALL.3	34.500,00
UNIONCAMERE CAMPANIA-MANIFESTAZIONE "RICETTE DI FAMIGLIA" DA DELIBERARE (RESP.DE FALCO R.)	no provv.	12.000,00
QUOTE ASSOCIATIVE ANNO 2011	ALL.2	43.400,00
GETTONI DI PRESENZA REVISORI DICEMBRE 2011+ONERI+DIFFERENZA COMPENSO DR AMBROSIO DAL 15/11/2011 AL 31/12/2011-CONTENZIOSO	ALL.5	1.255,98
ATTIVITA' DI TUTORING AVV.ANDREA ABBAMONTE AFFIDAMENTOP INCARICO DI TUTORING PER UFFICIO PERSONALE PROV.778/2011	778/2011	2.516,80
PIANO DI COMUNICAZIONE ANNO 2011-	587/2011	1.200,39
COMMISSIONE RUOLO ED ESPERTI	D.D.98 DEL 29/02/2012	1.100,00
COMPENSI E GETTONI COLLEGIO DEI REVISORI AMBROSIO -CONTENZIOSO	261/789/665/501- 2012	9.778,60
QUOTE ASSOCIATIVE ANNO 2012	ALL.1	39.400,00
COMMISSIONE ESAMINATRICE MOBILITA' ANNO 2012	PROVV.818/2012	4.000,00
PIANO DI COMUNICAZIONE ANNO 2012	PROVV.240/2012	9.820,94
QUOTE ASSOCIATIVE 2013	ALLEG/6	39.181,81
PIANO DI COMUNICAZIONE 2013	D.D.46/2013	1.405,37
TOFFOLETTO DE LUCA TAMAJA-STUDIO DEL CONTRATTO DI LAVORO AZIENDE SPECIALI+INCREMENTO ALIQUOTA IVA	D.D.359/2013	17.128,80
SPESE PER IL FUNZIONAMENTO CORTE ARBITRALE 2013	D.S.84/2013	10.000,00
QUOTE ASSOCIATIVE ANNO 2014	DET-27/28-2014	23.780,00
STUDIO ABBAMONTE-ASSISTENZA TECNICO-GIURIDICO PER RESTITUZIONE SOMME A SEGUITO VERIFICA PUNTO 20 RELAZIONE MEF	DET.DIR.560 DEL 30/12/2014	4.948,32
STUDIO ABBAMONTE-ASSISTENZA GIURIDICO-AMMINISTRATIVO PER RECUPERO SOMME INERENTI L'ESECUZIONE DELLA SENTENZA DI CONDANNA N. 359/2014 DEL 26/05/2014	DET.DIR.554 DEL 22/12/2014	4.948,32
FORMAZIONE E MONITORAGGIO PER CONFIDI	DET.DIR.293 DEL 08/07/2014	10.333,34
IC OUTSOURCING-STOCCAGGIO MUD	DET.DIR.419 DEL 03/10/2014	5.000,00
CORTE ARBITRALE-PUBBLICAZIONE RECLUTAMENTO ARBITRI SU:LA REPUBBLICA, IL MATTINO, IL CORRIERE DEL MEZZOGIORNO E ROMA	DELIBERA GIUNTA168 DEL 19/12/2014 NO DET.	6.000,00

  47

PIANO DI COMUNICAZIONE 2014- SALDO	DET.DIR.427 DEL 07/10/2014	499,99
POSTE ITALIANE.SERVIZIO DI RITIRO A DOMICILIO DI PICK UP ANNO 2014	DET.DIR.564 DEL 30/12/2014	2.834,81
QUOTE ASSOCIATIVE 2015		28.376,00
RIPIANO PERDITE 2015 COMTUR		11.070,00
GANGI-TUTORING SUI CONFIDI	DET.73 DEL 03/03/2015	1.500,00
ANDRA ABBAMONTE-ASSISTENZA TECNICO-GIURIDICO SEQUESTRO EFFETTUAQTO DALLA CORTE DEI CONTI-PROMOZIONE-	DET.SEG.434 DEL 04/11/2015	4.110,92
DOTT.LUCA TAMASSIA-AFFIANCAMENTORICORSO FRANCA DI BELLO	DE.SEG.437 DEL 09/11/2015	10.000,00
CAMERA ARBITRALE 2015	DET.59 DEL 19/02/2015	18.323,00
CORSI DI FORMAZIONE FONDAZIONE TAGLIACARNE	DET.N.60 DEL 23/02/2015	250,00
CORSO FI FORMAZIONE D.SSA BENINCASA	DET.37 DEL 11/02/2015	350,00
SPESE DI PUBBLICAZIONE SUI QUOTIDIANI 2015-CORTE ARBITRALE	DET.282 DEL 24/07/2015	1.785,42
ACQUISIZIONE SPAZIO IL SENSO DEL MATTINO	DET.369 DEL 29/09/2015	5.002,00
INFOCAMERE-SERVIZI AFFARI GENERALI	DET.508 DEL 15/12/2015	8.625,88
POSTE ITALIANE.SERVIZIO DI PICK UP ANNO 2015	DET.141/507 /2015	2.040,00
DELLA MORTE BARTOLOMEO 1 E 2 2015 QUADRIMESTRE NUCLEO DI VALUTAZIONE		6.068,56
QUOTE ASSOCIATIVE 2016	ALLEGATO 10	70.800,00
QUOTE ASSOCIATIVE CCAA ESTERE E ITALIANE ALL'ESTERO 2016	DET.DIR.316/2016	25.646,00
COMMISSARIO DOTT. PETTRONE -MESE DICEMBRE 2016	ALLEGATO 5	5.632,00
COLLEGIO DEI REVISORI MESE DI DICEMBRE 2016	ALLEGATO 5	3.991,90
ENERGIA ELETTRICA 13-FORNITURA ENERGIA ELETTRICA DICEMBRE 2016	DET. DIR.388/2016	6.847,52
ELETTRONET-FORNITURA MATERIALE ELETTRICO PER RIORDINO UFFICI BORSA MERCI	B.O.74/2016	3.985,24
ELETTRONET SWITCH PORTE PER UFFICIO PRESIDENZA	B.O. 18/2016	142,13
ELETTRONET-MATERIALE VARIO PER CABLAGGIO	B.O.44/2016	380,34
EUROCRISTAL-FORNITURA E POSA IN OPERA VETRI TEMPERATI	B.O. 46/2016	622,20
DEL VECCHIO PRESIDIO STRAORDINARIO 24/02/2016 IN CONTESTAZIONE	B.O.14/2016	70,39
DELOITTE -ASSISTENZA PER PROGETTO UNIFICAZIONE AZIENDE SPECIALI	DET.DIR.164/2015	36.600,00
INFOCAMERE-EMISSIONE A RUOLO A RECUPERO DIRITTO ANNUALE ANNI 2012 E 2013	DET.DIR.581/2016	4.678,18
INFOCAMERE-RAVVEDIMENTO OPEROSO-	DET.DIR.489/2016	56.107,35
CONSORZIO TECHNAPOLI-FORNITURA DI SERVIZI INFORMATICI, SOFTWARE ED ASSISTENZA PER L'AUTOMAZIONE DEGLI ESAMI AGENTI AFFARI IN MEDIAZIONE	DET.DIR.429/2016	6.954,00
POSTE ITALIANE-SERVIZIO PICK UP 2016	DET.DIR. 568/2016	133.284,00
MEDIAZIONE-COMPENSI CONCILIATORI E MEDIATORI	DET.87/2016	7.554,64
ACCANTONAMENTO ONERI VISITE FISCALI ASL ANNO 2016		1.800,00
SINDACATO NAPOLETANO GIORNALISTI CORRISPONDENTI EMEROTECA-BIBLIOTECA TUCCI QUOTA ASSOCIATIVA ANNO 2017-	DET.DIR. N.512 DEL 15/12/2017	15.000,00
COMPENSO E ONERI ANNO 2017 COMMISSARIO STRAORDINARIO	PROVV.413/2017	60.000,00



GETTONI E ONERI COMPONENTI COMMISSIONI DEPUTAZIONI E COMITATO DI BORSA MERCI ANNO 2017	DET. DIR. 181/2017	23.000,00
COMPENSO E ONERI 2 SEMESTRE ANNO 2017 COMPONENTE OIV DE MAIO	DET. DIR. 231/2017	5.305,35
COMPENSO E ONERI A SALDO ANNO 2017 COLLEGIO DEI REVISORI	PROV.414/2017	29.000,00
LI.RA SRLRIPRESE VIDEOE RASSEGNA STAMPA VIDEO ON LINE-YOU TUBE ENTE	DET.DIR.N.160/2017	6.405,00
UNIONCAMERE-ACQUISTO CERTIFICATI D'ORIGINE E CARNET ATA COMM	DET.DIR.N.263/2017	6.100,00
TIM SPA NOLEGGIO CENTRALINA TELEFONICA GENNAIO 2017	DET.DIR. 50 DEL 16/02/2016	2.972,00
FAST WIND-NOLEGGIO SCANNER ANNO 2017	06/26/07/04/2016	1.043,10
PITNEY BOES-NOLEGGIO AFFRANCATRICI ANNO 2017	DE.DIR.89 DEL 10/03/2017	1.121,18
DOTT.SSA FRANCESCA CIMMINO -SORVEGLIANZA SANITARIA ANNO 2017	DET.DIR.99 DEL 13/03/	7.298,00
ESTERNALIZZAZIONE DATI IC OUTSORCING UFFICIO PROTESTI ANNO 2017 AL NETTO CONGUAGLIO	DET. 339/2015	29.126,14
ESTERNALIZZAZIONE DATI IC OUTSORCING UFFICIO METRICO ANNO 2017 AL NETTO CONGUAGLIO	DET.338 DEL 09/09/2015	49.825,69
ESTERNALIZZAZIONE DATI IC OUTSORCING UFFICIO REGISTRO IMPRESE ANNO 2017 AL NETTO CONGUAGLIO	DET. 364 DEL 28/09/2017	401.277,81
ESTERNALIZZAZIONE DATI IC OUTSORCING UFFICIO PROTOCOLLO DI LEGALITA' ANNO 2017 AL NETTO CONGUAGLIO	DET. 381 DEL 02/10/2015	83.223,65
ESTERNALIZZAZIONE DATI IC OUTSORCING UFFICIO URP ANNO 2017 AL NETTO CONGUAGLIO	DET.382 DEL 02/10/2015	83.315,14
ESTERNALIZZAZIONE DATI IC OUTSORCING UFFICIO ADR ANNO 2017 AL NETTO CONGUAGLIO	DET.382 DEL 02/10/2015	48.259,92
ESTERNALIZZAZIONE DATI IC OUTSORCING UFFICIO LEGALE' ANNO 2017 AL NETTO CONGUAGLIO	DET.382 DEL 02/10/2015	48.259,93
SAPORI DI SICILIA DI VINCENZO MARESCA-CATERING 14/09/2017-CONFERENZA STAMPA	DET.DIR.350 DEL 11/09/2017	880,00
SAPORI DI SICILIA DI VINCENZO MARESCA-CATERING 23/06/2017-EVENTO	DET.DIR.240 DEL 20/06/2017	800,00
POSTE PICK UP COSTO 2017	DET.DIR.N. 124 DEL 30/03/2017	2.186,00
POSTE ITALIANE .SERVIZIO NOTIFICA E SPEDIZIONE ATTI GIUDIZIARI	DET.DIR.N. 201 DEL 22/05/2017	81.658,18
CONSORZIO GE.SE.CE.DI ONERI I E II RATA ANNO 2017	PROT. 4102/2018	8.280,60
BANCA POPOLARE DI BARI- ONERI BANCARI ANNO 2017	DET.DIR.548 DEL 29/12/2016	15.738,00
SGA INCISIONI ACQUISTO TARGA	BUONO N. 59 DEL 27/11/2017	292,80
SERVIZIO TELEFONIA FISSA 2017	DET. 402 DEL 17/10/2017	3.739,18
TECNOSERVICECAMERE-INTERVENTO SU IMPIANTO ANTINCENDIO BORSA MERCI	BUONO 45 DEL 20/10/2017	874,65
UNIONCAMERE-CARTE TACHIGRAFICHE UFFICIO METRICO	DET.250 DEL 21/06/2017 E 179 DEL 09/05/2017	6.806,48
UNIONCAMERE SALDO RIMBORSO SPESE 2017 PER LA RISCOSSIONE F24	DISP. UFF. ENTRATA	32.276,21



INFOCAMERE.FORMAZIONE GEDOC-GESIONE DOCUMENTALE	DET. 93 DEL 14/03/2017	3.550,00
ITALMODULI PARTNERS SRL COMM	DET.506 DEL 14/12/2017	698,45
TECNOSERVICECAMERE-ONERI PER UTILIZZO SALE-COMM	P.G.	799,94
DIVERSI GETTONATI -GETTONI DI PRESENZA COMPONENTI DEPUTAZIONE COMITATOBORSA MERCI ANNO 2016	DET.DIR.N.184 DEL 10/05/2017	17.220,00
COMPENSI PROFESSIONISTI INCARICHI RECUPERO CREDITI ANTE 2015	DET.N.305 DEL 25/07/2017	250.957,31
S.I. IMPRESA :PERSONALE DISTACCATO PROTEUS 7.524,67+1.423,74 ED EUROSPORTELLO 32.908,16+44.339,68		86.196,25
COMPENSI MEDIATORI ANNO 2017	DET.SEGR. 87 DEL 10/03/2017	10.000,00
ARBITRATO ANNO 2017	DET.SEGR.128 DEL 04/04/2017	9.932,52
ASL-VISITE FISCALI ANNO 2017 (IN ATTESA DELLE FATTURE)	DET.452 DEL 13/11/2017	1.500,00
STUDIO LEGALE D'URSO.ASSISTENZA E TUTORING RECUPERO SOMME EX DIRIGENTI	DET.457 DEL 21/11/2017	5.836,48
		2.289.935,33


Il Fondo spese legali ha subito nel corso del 2017, un lieve aumento per € 33.126,43;
Il saldo finale del fondo, pari ad € 566.153,29 è così composto:

FONDO SPESE LEGALI 2017

DESCRIZIONE	SALDO AL 31/12/2017
ACCANTONAMENTO CAUSE GESTIONE DEL PERSONALE + IVA + CPA	120.436,23
ACCANTONAMENTO CAUSE GESTIONE DEL PERSONALE INCARNATO-TARANTINO-VIATLE SAMANTHA (DD.N.,714/08)	6.070,00
ACCANTONAMENTO CAUSE STUDI E STATISTICA	6.657,46
AVV. ERNESTO SPARANO ASSISTENZA VERTENZA CORIT CONTRO CAMERA DI COMMERCIO - (RP. SAVOIA) -	1.224,00
STUDIO LEGALE SPARANO - SPESE GIUDIZIO PROMOSSO DAI SIGG.RI VARRIALE E MUTTO (TRIB.NAPOLI RG 35661/04)	9.196,96
ACCANTONAMENTO CAUSE UFFICIO STUDI E STATISTICA ANNO 2009	11.100,00
ONERI LEGALI AVV-GHERARDO MARONE, EZIO MARIA ZUPPARDI E RAFFAELLA VENIERO PER L'ASSISTENZA LEGALE A:VINCI, TISI D'ANGIO', SINNI BATTAGLIA E FESTA 2013	46.973,37
PROF-DE LUCA TAMAJO-CONFERIMENTO INCARICO DI ASSISTENZA TECNICO-LEGALE EX LEGE 241/1990 EX DIRIGENTI	9.516,00
PROF.AVV- RAFFAELE DE LUCA TAMAJO-CONFERIMENTO DI INCARICO DI ASSISTENZA TECNICO LEGALE EX LEGGE 241/1990 PER RECUPERO SOMME DAL FONDO DIRIGENTI ANNI 2007/2008/2009.	3.126,34
AVV-ABBAMONTE-TRASPOSIZIONE IN SEDE GIURISDIZIONALE DI RICORSO STRAORDINARIO AL PRESIDENTE DELLA REPUBBLICA PROPOSTO DAL COMUNE DI NAPOLI C/O ACN E AI SOCI DI ESSA.	8.809,88
AVV-ABBAMONTE-RICORSO AL GIUDICE DEL TRIBUNALE DI NAPOLI DI N.3 DIPENDENTE DELLA EX STAZIONE SPERIMENTALE PELLI	9.176,43
AVV-ABBAMONTE-RICORSO AL TAR CAMPANIA UNIC C/O CCIAA DI NAPOLI X L'ANNULLAMENTO DELL'AVVISO PUBBLICO PER L'AFFIDAMENTO DELL'INCARICO DI DIRETTORE DELLA STAZIONE SPERIMENTALE PELLI	5.075,20
AVV-ABBAMONTE ANDREA DIFESA ENTE RICORSO TAR CAMPANIA D.SSA BARZAN CONCORSO DIRIGENTE	12.846,60
AVV-MAROVE-RICORSO TAR LAZIO ROSSI CLAUDIO C/CCIAA NAPOLI (R.G.9867/2004)	2.516,80

 50

SALDO-AVV.ANDREA ABBAMONTE-RICORSO TAR REGIONALE LAZIO-ROMA R.G. 281/2015 SEZ.III TER.RICORRENTE A.I.C.A.I.S.T. IMPRESA ITALIA NAZIONALE-ASSOCIAZIONE INDUSTRIA, COMMERCIO, ARTIGIANATO, SERVIZI E TURISMO E AICAST-ASSOCIAZIONE PROVINCIALE INDUSTRIA.	4.326,15
STUDIO LEGALE D'URSO-RICORSO TAR LEGA DEI CONSUMATORI CONTRO CCIAA NAPOLI	8.401,35
STUDIO LEGALE DE LUCA TAMAJO-DOTT.LUCIO TISI RICORSO EX ART. 414 CPC TRIBUNALE DI NAPOLI SEZIONE LAVORO COSTITUZIONE IN GIUDIZIO	5.500,00
AVV.ANDREA ABBAMONTE-RICORSO TAR LAZIO ORDINE DEGLI AVVOCATI DI TORRE ANNUNZIATA E ORDINE DEI COMMERCIALISTI E DEGLI ESPERTI CONTABILI DEL TRIBUNALE DI TORRE ANNUNZIATA CONTRO CCIAA NAPOLI	9.401,35
AVV.LUCA TAMASSIA-RICORSO DI BELLO V/CCIAA NAPOLI TRIBUNALE DI NAPOLI SEZIONE CONTROVERSIE DI LAVORO	10.150,40
AVV.TI CLAUDIA E LUCA PISCIONE -RICORSO AL TRIBUNALE DI NAPOLI-SEZIONE SPECIALIZZATA PER LE IMPRESE DA PARTE DI COCUCCIO SLESSANDRA V/AMABILE ANTONIO L.T.D LOGISTICA SRL E CCIAA NAPOLI	2.166,20
AVV.ANDREA ABBAMONTE-DIFESA IN GIUDIZIO CCIAA DAVANTI CORTE DI APPELLO DI NAPOLI RICORSO 1752/2016-SINNO(€109.426,94)	2.000,00
AVV.ANDREA ABBAMONTE-DIFESA IN GIUDIZIO CCIAA DAVANTI AL TRIBUNALE DI NAPOLI SIG.RA FAUCI FLORIANA EX CONIUGE DEL DOTT.SINNO RG.1621/2016CORRESPONSIONE DIRETTA DELLE SOMME DUVUTE AL CONIUGE.	2.000,00
AVV.D'URSO-VERIFICA CONDIZIONI NECESSARIE AL RECUPERO DELLE SOMME IMPUTATE AL CAV. COLA E AL DOTT. TISI(€3.500,00-ACCONTO € 3.0000)	500,00
AVV. ANDREA ABBAMONTE-CITAZIONE IN GIUDIZIO DELLA CCIAA DA PARTE DI D'ANGIO', TISI, BATTAGLIA, SINNO E FESTA CONTROVERSIA COPERTI DALLA ASSICURAZIONE LLOYD'S OF LONDON	4.000,00
LIQUIDAZIONE SPESE DI GIUSTIZIA SENTENZA TRIBUNALE DI NAPOLI N. 15545/2014 RG 28403/2013 A FAVORE DELLA SOCIETA' RENAULT RETAI GROUP SPA	694,98
LIQUIDAZIONE SPESE DI GIUSTIZIA SENTENZA GIUDICE DI PACE TORRE DEL GRECO N. 11705/2014 RG1408/2013 -RECUPERO CREDITI E EQUITALIA A FAVORE DI AVV. RAIMONDO D'ANTONIO	757,58
STUDIO LEGALE D'URSO-RICORSO TECHNAPOLI N. 4555/2016PRETESA CREDITORIA DI € 450.000,00	7.144,00
AVV.MARIO ANZISI-DIFESA IN GIUDIZIO PRESSO TAR DELLA CAMPANIA CONTRO ESPOMETAL SRL PER IL RIGETTO DALLA ALBO GESTORI AMBIENTALI A SALDO (€ 4.740,80-1903,20)	2.837,60
AVV.SERGIO D'AMICO -CORTE DI CASSAZIONE SS.UU 7293/2016 CIGLIANO CARLOEX DIPENDENTE MOSTRA D'OLTREMARE	4.740,80
STUDIO LEGALE D'URSO-RICORSO AVVERSO EQUITALIA SUD SPA PER MANCATA RISCOSSIONE DEL DIRITTO ANNUALE ANNI 2006-2013	18.109,44
AVV.MARIO D'URSO-RICORSO STOA' MANCATO PAG.TO 231.800,00	4.977,36
AVV. ARTURO FROJO -DECRETO DI FISSAZIONE DI UDIENZA CAUSA ISCRITTA A RUOLO AL N. 24248/2016NEI CONFRONTI DEI SIGG. DE SIMONE PELLEGRINO E DE SIMONE MARCO PER UNA DOMANDA DI CARTA DEL CONDUCENTE	3.647,80
AVV.AVV. FABRIZIO MURINO-RICORSO TAR CAMPANIA DELLA ASSOIAZIONE CONFCONSUMATORI CAMPANIA-SALDO(€5.506,92-€2.791,36)	2.715,56
AVV. RAFFAELE DE LUCA TAMAJO-INTEGRAZIONE DETERMINA 500/2014 PER IL RECUPERO DELLE SOMME NEI CONFRONTI DEGLI EX DIRIGENTI	2.871,52
STUDIO LEGALE D'URSO-RECUPERO SOMME EX DIRIGENTI VINCI , D'ANGIO', FERRARA E GRECO	24.145,92
AVV. ANDREA ABBAMONTE DIFESA IN GIUDIZIO PRESSO TAR DELLA CAMPANIA CONTRO CONFEDERAZIONE ITALIANA ESERCENTI IMPRESE COMMERCIALI, TURISTICHE E DEI SERVIZI PER L'ANNULLAMENTO DELL'AVVISO PUBBLICO DENOMINATO LA LUNGA ESTATE A NAPOLI 2015.	4.110,00
AVV. D'AMICO - DIFESA DELL'ENTE PER RICORSO UNIONE INDUSTRIALE	5.606,92
AVV. D'URSO - AZIONE DI RECUPERO NEI CONFRONTI EX COMPONENTI IL COLLEGIO DEI REVISORI 20.968,56	11.672,96
AVV.TI. FROJO/PANE - DIFESA ENTE PROCEDIM. PENALE N. 38868/14	10.713,84
AVV. OREFICE - DIFESA DELL'ENTE RICORSO TAR Confcommercio Imprese per l'Italia - 5.106,92 + 500,00 SPESE	5.606,92
AVV. RIZZO - DIFESA DELL'ENTE RICORSO AL TAR CONS. TECHNAPOLI C/CAMERA	5.606,92
AVV. D'URSO - UNIONE IND. NAPOLI RICORSO AL TAR C/CAMERA	7.895,60
AVV. MURINO - D'URSO - C.L.A.A.I. - CONFARTIGIANATO - C.N.A. RICORSO AL TAR C/CAMERA	12.472,96
AVV.TO LUISA MATTERA - DIFESA ENTE RICORSO ASCOM - CONFCOMMERCIO TORRE DEL GRECO	5.040,80
AVV. SERENA CHIANESE DIFESA ENTE RICORSO RISPOLI - CORTE DI APPELLO NAPOLI	5.465,80



AVV. D'URSO ANTONIO - DIFESA ENTE RICORSO TAR CONFESERCENTI - MAGGIO 2017	6.275,20
AVV. D'URSO - COMPENSO E SPESE AFFIDAMENTO PROCEDURA ESECUTIVA - SENTENZA CORTE DEI CONTI 359/14	14.188,00
AVV. SERENA CHIANESE - RICORSO GIUDICE DEL LAVORO EX DIP. CAPUTO A.	5.465,80
AVV. D'URSO - DIFESA ENTE RICORSO TAR CAMPANIA - ASSPIM NAPOLI	7.294,00
AVV. D'URSO E MURINO - DIFESA ENTE CONTRORICORSO INCIDENTALI TAR CAMPANI - AICAST	7.494,00
AVV. D'URSO - MURINO DIFESA ENTE CONTRORICORSO INCIDENTALI TAR CAMPANIA ASSIMPRESEITALIA	7.294,00
AVV. S. D'AMICO - COMPENSO OPPOSIZIONE PROCEDURA RG. 7206/16	2.128,20
AVV. VINCENZO SAURO - DIFESA ENTE RICORSO IN TRIBUNALE ASS. C.L.A.A.I.	5.315,80
STUDIO D'URSO - DIFESA ENTE RICORSO AICAST AL CAPO DELLO STATO	4.556,40
AVV. SERENA CHIANESE - DIFESA ENTE GIUDIZIO PROMOSSO DOTT. ACCORINTI	5.265,80
AVV. ROSA SARNO - DIFESA ENTE CONTROVERSIA LEGALE C.L.A.A.I.	5.315,80
AVV. ANGELONE - DIFESA ENTE TRIBUNALE NAPOLI CONTROVERSIA DIVERSI DIPENDENTI	3.337,60
STUDIO D'URSO - DIFESA ENTE RICORSO AL TAR - ASSOC. AICAST	4.677,36
AVV. D'URSO - RISORSO APPELLO III SENTENZA TAR CAMPANIA	2.413,68
STUDIO LEGALE PISCIONE - DIFESA ENTE GIUDIZIO / SIG. ANGELO CERVONE	4.740,80
AVV. FROJO - DIFESA ENTE / PROCURA DELLA REPUBBLICA P.M. DR. M. CANALE QUARTA SEZIONE	1.459,12
AVV. MATTERA - DIFESA ENTE RICORSO TRIBUNALE CIVILE DIP. DI LEVA	6.136,48
STUDIO D'URSO - DIFESA ENTE RICORSO TAR / ACEN (RICORSO AICAST)	3.501,89
STUDIO TOFFOLETTO - DE LUCA TAMAJO - DIFESA ENTE RICORSO DOTT.SSA FERRARA	7.895,60
NOTAIO ANGELONE - PROCURA SPECIALE FIRMA STIPULA SSPI	150,00
AVV. D'URSO - APPELLO INCIDENTALI ISTANZA RICORSO TECHNAPOLI	4.377,36
AVV. SERGIO D'AMICO - DIFESA ENTE RICORSO BARBARA DE SANTIS	6.620,13
AVV. FROJO - DIFESA E TUTELA DELL'ENTE DANNI IMMAGINE	1.268,80
AVV. IODICE - DIFESA ENTE RICORSO G.D.P. AL RG. N. 34350/17	975,47
	566.153,29

F) RATEI E RISCONTI PASSIVI

Come sopra esposto, il risconto passivo effettuato dall'ente è così dettagliato:

SALDO DISPONIBILE X PROGETTI	2.682.934,42
COSTI X PROGETTI 2017:	2.729.837,24
COSTI REALIZZATI NEL 2017:	50.727,67
% DI REALIZZAZIONE:	2%
% DI MANCATA REALIZZAZIONE	98%
RISCONTO PASSIVO 2017:	2.632.206,75

G) CONTI D'ORDINE

Descrizione	31/12/2017	31/12/2016	Differenze
Investimenti c/Impegni	6.138.657	6.151.203	- 12.546
TOTALE	6.138.657	6.151.203	- 12.546



DATA	DESCRIZ	CONTI D'ORDINE AL 31/12/2017	ELIMINAZIONE 2017 DA CONTO D'ORDINE	INSERITI NEI CONTI D'ORDINE AL 31/12/2017	IMPORTO 31/12/2016
28/10/2009	PTA:ACQUISIZIONE MODULII	3.015.047,50			3.015.047,50
31/12/2013	STUDIO CONSERVAZIONE E RESTAURO CAPPELLA S.ASPRENO	9.000,00			9.000,00
23/02/2016	TECNOSERVICECAMERE- PROGETTAZIONE DI UN IMPIANTO DI VIDEOSORVEGLIANZA DA REALIZZARE PRESSO L'EDIFICIO DELLA BORSA MERCİ	3.330,43			3.330,43
31/08/2016	AVVIO PROCEDURA SOTTO SOGLIA- LAVORI DI RIFACIMENTO SERVIZI IGIENICI PIANO AMMEZZATO BORSA MERCİ	25.916,33			25.916,33
22/06/2016	TECNOSERVICECAMERE- PROGETTAZIONEDI LAVORO DI RESTAURO SEDE	16.148,16			16.148,16
12/12/2016	PROMOS RICERCHE-REALIZZAZIONE DEL PROGETTO DENOMINATO "SPORTELLO RSI" SLITTAMENTO DEI TERMINI PER LA CONCLUSIONE DELLE ATTIVITA' AL 31/07/2017	0,00	70.000		70.000,00
10/08/2016	ACQUISTO SWITH PER CENTRALINA DD 372	823,34	8.936,66		9.760,00
31/12/2016	FONDO GARANZIA FIDI PMI V/BANCHE ELETTRONET-ACQUISTO N.1 TELECAMERA PER LA VIDEOSORVEGLIANZA DEL GARAGE SEDE	3.000.000			3.000.000,00
12/1/16		0,00	109,80		109,80
09/08/2016	CORSALE & AMITRANO-INDAGINI PRELIMINARI PROGETTO RESTURO SALA BORSA SEDE		1.890,51		1.890,51
29/12/2017	SELESTA-IMPLEMENTAZIONE SOFTWARE MEDIANTE SENSORI DET 31/2017	8.293,56		8.293,56	0,00
29/12/2017	TECNOSERVICECAMERE- CERTIFICATO PREVENZIONE ANTINCENDIO SEDE	4.675,51		4.675,51	0,00
29/12/2017	TECNOSERVICECAMERE-IMPIANTO DI ILLUMINAZIONE SCENICA FACCIATA SEDE	54.934,23		54.934,23	0,00
29/12/2017	ACQUISTO MONITOR PER MOSTRA SU L'EBRAISMO	488,00		488,00	0,00
		6.139.657,06	80.936,97	88.391,30	6.151.202,73

Essi comprendono le poste descritte tra i criteri di formazione e valutazione. In particolare, si forniscono le notizie sulla composizione e la natura dei conti d'ordine iscritti in bilancio al 31/12/2017:

GESTIONI SPECIALI

Descrizione	31/12/2017	31/12/2016	Variazioni
Trattamento di quiescenza	96.965	96.888	78

Trattasi del fondo speciale istituito per i dipendenti che a suo tempo non optarono per il normale trattamento pensionistico. Al 31/12/2017 non risulta iscritto a tale fondo nessun dipendente. Le variazioni intervenute nel corso del 2017 sono da attribuirsi ai movimenti relativi agli incassi di interessi sul conto dedicato.

CONTO ECONOMICO

A) PROVENTI CORRENTI

Descrizione	31/12/2017	31/12/2016	Variazioni
1) Diritto annuale	30.412.822,86	32.525.443,14	(2.112.620,28)
2) Diritti di segreteria	9.761.819,73	9.660.831,40	100.988,33
3) Contributi trasferimenti ed altre entrate	220.849,94	290.281,34	(69.431,40)
4) Proventi da gestione di beni e servizi	78.954,29	80.589,56	(1.635,27)
5) Variazione delle rimanenze	1.965,62	(17.343,85)	19.309
Totale	40.476.412,44	42.539.802,00	(2.063.389)

1) Diritto Annuale

Le Camere di Commercio sono state interessate da un processo di riforma avviato con l'art. 28 della L. n.114/2014, di conversione del D.L. n. 90/2014 (Misure urgenti per la semplificazione e la trasparenza amministrativa) che ha previsto una riduzione graduale del diritto annuale delle Camere di Commercio pari al 35 per cento per l'anno 2015, 40 per cento per l'anno 2016 e al 50 per cento a decorrere dal 2017;

Il processo di riordinamento delle camere di commercio, culminato con il decreto legislativo n. 219 dello scorso 25 novembre 2016, ha apportato delle modifiche sostanziali per quel che riguarda le funzioni, l'organizzazione e il finanziamento degli Enti camerali, senza, però, alterarne la mission che resta sempre quella di "svolgere funzioni di interesse generale per il sistema delle imprese, curandone lo sviluppo nell'ambito delle economie locali".

Il decreto 219/2016, all'art.18 - comma 10, continua a prevedere la possibilità per le Camere di aumentare l'importo del diritto annuale fino ad un massimo del 20%, prevedendo

un diverso iter e disponendo che: “Per il finanziamento di programmi e progetti presentati dalle camere di commercio, condivisi con le Regioni ed aventi per scopo la promozione dello sviluppo economico e l’organizzazione di servizi alle imprese, il Ministro dello sviluppo economico, su richiesta di Unioncamere, valutata la rilevanza dell’interesse del programma o del progetto nel quadro delle politiche strategiche nazionali, può autorizzare l’aumento, per gli esercizi di riferimento, della misura del diritto annuale fino a un massimo del venti per cento.....”;


In data 14 marzo 2017 è pervenuta una nota da parte del Presidente di Unioncamere, Ivan Lo Bello, indirizzata a tutti i Presidenti delle Camere di commercio che ha fornito aggiornamenti sulla questione legata alla possibilità di incremento (fino al 20%) del diritto annuale, rendendo noto, in particolare, che il Ministro Calenda ha preannunciato in una nota, il suo parere positivo sull’aumento del diritto annuale finalizzato alla realizzazione di specifici programmi purché inseriti nel quadro delle politiche strategiche nazionali, con indicazione di due specifici temi:

- **La digitalizzazione delle imprese**
- **Il rafforzamento del dialogo tra scuola e mondo del lavoro;**

• Per quanto riguarda, infine, il terzo progetto denominato “**Campania Felix**” si fa presente che questa Camera, unitamente alle Camere consorelle della Campania di Avellino, Benevento, Caserta e Salerno, intende concorrere alla realizzazione di uno spazio polivalente destinato a creare occasioni di contatto tra l’offerta produttiva regionale campana e il mercato nazionale e internazionale che ruota intorno alla città di Milano.

Giova ricordare che come da Decreto legislativo 22 Maggio 2017, e successivamente dalla circolare mise del 05-12-2017 n. 0532625, il diritto annuale ha subito un aumento del 20% finalizzato alla realizzazione di 3 progetti sopra citati

Al fine di rispettare il principio di correlazione costi-ricavi, in base al quale i costi devono essere associati ai relativi ricavi da iscrivere nel medesimo esercizio dell’imputazione dei costi, la scrivente CCIAA di Napoli, ha provveduto (nel rispetto di quanto ribadito anche nella circolare Mise 0532625 del 05/12/2017) ad imputare per i tre progetti finanziati con l’incremento del diritto annuale anche i relativi costi correlati all’espletamento delle predette iniziative, e conseguentemente a riscontare all’anno successivo il provento non utilizzato per talune attività.



55

Il Totale del provento da diritto annuale è così costituito:

Descrizione Posta	INCASSI IN COMPETENZA	CREDITI	TOTALE RICAVO
Diritto Annuale	14.792.611,42	13.959.901,14	28.752.512,56
Sanzioni Diritto Annuale	54.701,19	4.163.436,15	4.218.137,34
Interessi Diritto Annuale	5.358,17	69.021,54	74.379,71
	14.852.670,78	18.192.358,83	33.045.029,61

Nella tabella che segue, portiamo all'attenzione la costituzione del provento da diritto annuale, distinto per sanzioni ed interessi senza l'aumento del 20%

Diritto annuale	INCASSI IN COMPETENZA	CREDITI	TOTALE RICAVO		Svalutazione credito D.A.	
Diritto Annuale	12.327.176,18	11.633.250,95	23.960.427,13	93,02%	Diritto Annuale	10.821.250,03
Sanzioni Diritto Annuale	45.584,33	3.469.530,13	3.515.114,45	93,62%	Sanzioni Diritto Annuale	3.248.174,10
Interessi Diritto Annuale	4.465,14	57.517,95	61.983,09	92,89%	Interessi Diritto Annuale	53.428,42
	12.377.225,65	15.160.299,03	27.537.524,68			14.122.852,56


Di seguito si espone la costituzione della posta della sola maggiorazione del 20%.

Diritto Incremento del 20%	INCASSI IN COMPETENZA	CREDITI	TOTALE RICAVO		Svalutazione credito incremento 20% D. A.	
Diritto Annuale	2.465.435,24	2.326.650,19	4.792.085,43	93,02%	Diritto Annuale	2.164.250,01
Sanzioni Diritto Annuale	9.116,87	693.906,03	703.022,89	93,62%	Sanzioni Diritto Annuale	649.634,82
Interessi Diritto Annuale	893,03	11.503,59	12.396,62	92,89%	Interessi Diritto Annuale	8.815,36
	2.475.445,13	3.032.059,81	5.507.504,94			2.822.700,19

Come sopra esposto, il risconto passivo effettuato dall'ente è così dettagliato:

SALDO DISPONIBILE X PROGETTI	2.682.934,42
COSTI X PROGETTI 2017:	2.729.837,24
COSTI REALIZZATI NEL 2017:	50.727,67
% DI REALIZZAZIONE:	2%
% DI MANCATA REALIZZAZIONE	98%
RISCONTO PASSIVO 2017:	2.632.206,75

Quindi si possono trarre le seguenti conclusioni;



Per l'anno 2017, sono stati inseriti inizialmente ricavi da diritto annuale sanzioni ed interessi pari a 33.045.029,61 distinti come sopra tra le voci diritto, sanzioni ed interessi, sommando anche le relative poste contenenti la maggiorazione del 20%, successivamente, è stato effettuato il risconto passivo pari ad € 2.632.206,75, totalizzando una posta finale esposta a conto economico relativa al diritto annuale pari ad € 30.412.822,86.

2) Diritti di segreteria

Tra i **diritti di segreteria e oblazioni** figurano i diritti sugli atti e sui certificati e le oblazioni extragiudiziali, così ripartiti e al netto delle relative restituzioni:


Descrizione	31/12/2017	31/12/2016	Variazioni
Diritti di segreteria FGAS	103.936	40.080	63.856
Sanzioni amministrative	87.042	-	87.042
Registro imprese	9.016.971	9.103.411	- 86.440
Agenti e rappresentanti	57.725	57.585	140
Altri albi, elenchi, ruoli e registri	43.154	48.261	- 5.107
Commercio estero	41.636	40.133	1.503
Diritti segreteria ufficio brevetti	67.464	70.953	- 3.489
Diritti Mud	75.889	80.943	- 5.053
Servizio metrico provinciale	261.362	214.556	46.806
Oblazioni extragiudiziali	6.640	5.000	1.640
Restituzione di diritti di segreteria	-	90	90
Totale	9.761.820	9.660.831	100.988

3) Contributi trasferimenti ed altre entrate

Descrizione	31/12/2017	31/12/2016	Variazioni
Contributi spese esami RT albo Gestori	23.664	0	23.664
Rimborsi e recuperi diversi	33.460	104.123	- 70.663
Rimborsi da Regione per funz. Albi	-	-	-
Rimborsi spese personale distaccato	16.080	29.490	- 13.410
Recupero compensi incarichi ai dirigenti	-	-	-
Riversamento avanzo aziende speciali	-	-	-
Rimborsi Albo Smaltitori	-	-	-
Rimborsi cofnz.prog.comun.min.loc.union.	18.335	3.514	14.821
Affitti attivi	129.310	153.155	- 23.845
Ricavi da contenziosi per avvocatura	-	-	-
Totale	220.850	290.281	-69.431

Si specifica nel dettaglio la composizione delle singole voci:

- La voce contributi spese per esami Albo Gestori per € 23.664 comprende il contributo versato all'Ente per la partecipazione all'esame per l'abilitazione a RT per l'Albo Gestori;



- La voce *Rimborsi e recuperi diversi* pari ad € 33.460 comprende principalmente € 33.281 quale recupero competenze dipendenti Azienda Speciale e € 113 quale rimborso per spese di notifiche verbali;
- La voce *Rimborso spese personale* pari a € 16.080, quale rimborso per costo personale comandato presso il Comune di Gragnano
- La voce *Rimborsi per cofinanziamenti progetti comunitari* di € 18.335 comprende la quota cofinanziata dall'Unioncamere per il progetto " Recupero Diritto Annuale-Ravvedimento operoso e il progetto vigilanza convenzione MISE;
- La voce *Affitti attivi* per € 128.535 è costituita da affitti di box o parte degli immobili camerati a terzi.

4) **Proventi da gestione di servizi**

Si riferiscono ai proventi dell'attività commerciale.

Di seguito se ne indica il dettaglio:

Descrizione	31/12/2017	31/12/2016	Variazioni
Proventi conciliazione	24.759	35.496	- 10.736
Proventi concessioni in uso sale e uffici (att. Comm.le)	7.211	-	
Ricavi attività servizio metrico	16.293	27.948	- 11.655
Ricavi vendita carta filigranata e bollini	733	1.236	- 503
Proventi da concorsi e operazione a premio	8.778	5.907	2.871
Ricavi vendita carnets Tir/Cpd	6.691	8.862	- 2.170
Proventi per onorari arbitri	7.198	1.142	6.056
Spese lodo arbitrale	672	-	672
Servizi aggiuntivi utilizzo sale	6.619	-	6.619
Totale	78.954	80.590	- 1.635

5) **Variazioni delle rimanenze**

Le rettifiche di valore afferiscono alle variazioni che si sono manifestate relativamente alle rimanenze iniziali e finali:

Descrizione	31/12/2017	31/12/2016	Variazioni
Rimanenze iniziali	16.936	34.279	-17.344
Rimanenze finali	18.901	16.936	1.966
Totale variazione	1.966	-17.344	19.309

B) **ONERI CORRENTI**

Gli oneri della gestione corrente sono così ripartiti:



Descrizione	31/12/2017	31/12/2016	Variazioni
6) Personale	4.236.527	4.177.844	58.683
a) Competenze al personale	3.211.800	3.036.903	174.897
b) Oneri sociali	772.829	752.809	20.020
c) Accantonamento Tfr	190.082	176.887	13.195
d) Altri costi	61.816	211.245	-149.428
7) Funzionamento	12.330.502	12.101.012	229.489
a) Prestazione di servizi	5.944.854	5.976.260	-31.406
b) Godimento di beni di terzi	41.739	120.743	-79.003
c) Oneri diversi di gestione	2.248.618	2.228.994	19.624
d) Quote sociali	3.914.984	3.613.720	301.264
e) Organi istituzionali	180.307	161.296	19.011
8) Interventi economici	3.163.443	4.939.443	-1.775.999
9) Ammor.ti e Accanto.ti	18.595.161	17.668.851	926.310
a) Immobilizzazioni immateriali	5.799	10.701	-4.902
b) Immobilizzazioni materiali	1.643.809	1.657.406	-13.596
c) Svalutazione crediti	16.945.553	16.000.744	944.809
d) Fondo rischi e oneri	-	-	-
Totale	38.325.633	38.887.150	-561.517

i
di seguito la specifica delle singole voci:

6) Personale

a) Competenze al personale

La voce comprende l'intera spesa per il personale dipendente, i passaggi di categoria e gli accantonamenti di legge.

Descrizione	31/12/2017	31/12/2016	Variazioni
Retribuzione ordinaria	1.867.549	1.649.729	217.820
Retribuzione straordinaria	60.739	81.666	-20.927
Indennità varie personale dipendente	984.347	1.006.220	-21.873
Retribuzione di posizione e risultato dirigenti	302.665	300.752	1.913
Recupero stipendiale malattie dipendenti	- 3.500	- 1.464	-2.036
Accantonamento Fondo spese per trattamento accessorio		-	0
Totale	3.211.800	3.036.903	174.897

La voce *Retribuzione ordinaria* è costituita dalla retribuzione del personale e ammonta ad € 1.867.549;

La voce *Retribuzione straordinaria* è costituita dallo Straordinario per il personale dipendente per l'anno 2017 e ammonta a € 60.739;

La voce *Indennità varie personale dipendente* si riferisce alla remunerazione del salario accessorio di cui agli art. 31 e 32 CCNL Regione ed Autonomie Locali. Essa include le competenze dell'esercizio 2017, la Performance dipendenti, il risultato di P.O e ammonta a € 984.347;

La voce *Retribuzione di posizione dei Dirigenti* è quella approvata dal Collegio dei Revisori.

La voce *Recupero stipendiale malattie dipendenti* ammonta per l'anno 2017 a € 3.500.

b) Oneri sociali

La voce comprende gli oneri sociali previdenziali e assistenziali sostenuti dall'Ente a favore del personale dipendente nell'anno 2017 e degli oneri riflessi sul Fondo Risorse Decentrate.



Descrizione	31/12/2017	31/12/2016	Variazioni
Oneri previdenziali	763.127	742.569	20.558
Inail dipendenti	9.703	10.241	-538
Totale	772.829	752.809	20.020

La voce *Oneri previdenziali e assistenziali* comprende anche la quota INAIL di competenza del 2017.

c) *Accantonamento I.F.R./T.F.R.*

Descrizione	31/12/2017	31/12/2016	Variazioni
Accantonamento T.F.R.	27.799	16.846	10.953
Accantonamento I.A.	160.841	157.529	3.313
Riliquidazione indennità di anzianità	1.441	2.513	-1.071
Totale	190.082	176.887	13.195

L'importo sopra esposto si riferisce agli accantonamenti TFR per i nuovi assunti e Indennità di Anzianità per tutti gli altri per l'anno 2017 del Personale in servizio.

d) *Altri costi del personale*

La voce comprende la spesa sostenuta dall'Ente relativamente a costi non direttamente imputabili alle competenze del personale ed è così ripartita:

Descrizione	31/12/2017	31/12/2016	Variazioni
Interventi assistenziali	41.078	41.078	-
Personale distaccato Min. Ind.		10.000	- 10.000
Altre spese per il personale	738	2.440	- 1.702
Concorso spese personale Upica	10.000	10.000	-
Rimborso spese personale comandato Az. Speciali	-	-	-
Assegni pensionistici	-	-	-
Borse di studio figli dipendenti	-	-	-
Concorso spese pers. distacco sindacale	10.000	15.000	- 5.000
Rimborso spese pers. Comand. altri Enti		132.726	- 132.726
Accantonamento personale comandato	-	-	-
Totale	61.816	211.245	- 149.428

voce *Interventi assistenziali* comprende i contributi versati dalla Camera a beneficio dei dipendenti iscritti alla Cassa mutua dipendenti.

7) **Funzionamento**

Descrizione	31/12/2017	31/12/2016	Variazioni
a) Prestazione di servizi	5.944.854	5.976.260	- 31.406
b) Godimento di beni di terzi	41.739	120.743	- 79.003
c) Oneri diversi di gestione	2.248.618	2.228.994	19.624
d) Quote associative	3.914.984	3.613.720	301.264
e) Organi istituzionali	180.307	161.296	19.011
Totale	12.330.502	13.080.932	- 750.431

a) *Le spese per Prestazione di servizi* sostenute dall'Ente vengono così ripartite

Descrizione	31/12/2017	31/12/2016	Variazioni
Oneri telefonici	56.974	65.504	- 8.530
Spese consumo acqua ed energia elettrica	225.480	201.496	23.984
Oneri riscaldamento e condizionamento	39.982	29.802	10.180
Oneri pulizia locali e facchinaggio	619.472	700.728	- 81.256
Restituzione Spese utilizzo sale	6.200	-	6.200
Oneri per servizi di vigilanza	274.954	273.228	1.727
Oneri per manutenzione ordinaria beni	11.285	18.529	- 7.244
Oneri per manutenzione ordinaria impianti	236.213	301.878	- 65.665
Oneri per assicurazioni	39.171	42.135	- 2.964
Spese bancarie	325	5	320
Altri incarichi da circolare M.A.P.	11.371	19.048	- 7.677
Oneri legali	67.899	96.649	- 28.750
Spese automazione servizi	2.514.560	3.146.350	- 631.790
Oneri di rappresentanza	2.097	240	1.857
Oneri postali e di recapito	29.204	13.269	15.935
Oneri per la riscossione di entrate	124.147	174.057	- 49.910
Oneri per mezzi di trasporto	201	13	188
Oneri per stampa pubblicazioni		-	-
Attiv. di comunicaz. e informazione ai sensi L.150/2000		84.655	- 84.655
Compensi co.co.pro		-	-
Spese attività servizio metrico	4.173	14.043	- 9.870
Oneri e servizi vari di funzionamento	69.773	88.907	- 19.134
Indennità e rimborso spese missioni ispettive	595	1.098	- 503
Spese formazione del personale	14.970	9.890	5.080
Indennità e rimborso spese missioni	8.410	2.344	6.066
Buoni pasto personale CCIAA	79.175	92.541	- 13.366
Buoni pasto personale atipico		-	-
Spese funzionamento M.U.D.	7.581	7.092	489
Spese servizio telemaco pay		-	-
Costi di gestione conciliazione	13.116	25.163	- 12.047
Oneri pubblicità su quotidiani		-	-
Accan.to al fondo spese di funzionamento	1.410.484	492.812	917.673
Spese per contratti di servizio con Aziende Speciali		70.540	- 70.540
Spese di Formazione x tutoring, affiancamento, mentoring	19.135	3.264	15.872
Spese per il funzionamento della Corte Arbitrale	47.169	979	46.190
Onorari arbitri	4.278	-	4.278
Spese gestione esami RT Albo Gestori	6.457	-	6.457
Totale	5.944.854	5.976.260	-31.406

Si dettagliano le seguenti voci:

- La voce *Oneri legali* comprende le spese di competenza dell'Ente per la comparizione in giudizio per i numerosi ricorsi a seguito del mancato rinnovo consiglio camerale, per azioni di recupero nei confronti degli ex Revisori, per i ricorsi relativi alla sospensione dei protesti e per la comparizione innanzi alle Commissioni Tributarie relative al contenzioso derivante dal mancato pagamento del diritto annuale.



- *Altri incarichi*, voce non sottoposta a vincoli, comprende le spese che ai sensi della Circolare M.a.p. 557368 del 12/10/2004 sono considerate obbligatorie per legge: incarichi nel settore della sicurezza sui luoghi di lavoro, direzione e progettazione di opere rientranti nella gestione sui lavori pubblici, incarichi connessi all'attivazione dell'Ufficio stampa in mancanza di specifiche professionalità interne, ecc.

Spese automazione di servizi: in tale voce di spesa rientrano, per la maggioranza, i costi relativi alla gestione informatizzata delle procedure dell'Ente.

Oneri di rappresentanza per €2.097, sono relative alle spese sostenute dall'Ente per la propria rappresentanza istituzionale.

Oneri per la riscossione di entrate per € 124.147,22 si riferiscono essenzialmente ai costi relativi a mailing diritto annuale 2017 - servizio di recapito.

Buoni Pasto: il costo rilevato nell'esercizio € 79.175,26 inferiore a quello sostenuto nell'anno 2016.

b) Godimento di beni di terzi

Descrizione	31/12/2017	31/12/2016	Variazioni
Noleggio beni mobili	41.739	120.743	-79.003
Totale	41.739	120.743	-79.003

Tale spesa si riferisce al noleggio di computer, stampanti, fotocopiatrici. L'importo è inferiore a quella del 2016 poichè dal 2017 non si pagano più le centraline telefoniche con risponditore automatico, Inoltre nell'anno 2016 in questo conto erano stati imputati costi per trasporto detenuti e costi per trasloco dal Centro Direzionale alla Borsa Merci e dalla Borsa Merci alla Sede per complessivi € 50656.

c) Oneri diversi di gestione

Tra le altre voce del B/7/c si dettagliano gli Oneri diversi di gestione che vengono ripartiti come segue:

Descrizione	31/12/2017	31/12/2016	Variazioni
Oneri acquisto libri e quotidiani	1.895	1.468	428
Abbonamento riviste e quotidiani	36.320	35.527	793
Acquisto cancelleria	16.603	43.812	- 27.209
Costo acquisto carnet ATA	700	3.670	- 2.970
Oneri fiscali	2.192.822	2.144.518	48.304
Arrotondamenti attivi	- 1	- 1	0
Arrotondamenti passivi		-	-
Minusvalenze ordinarie su alienazioni beni		-	-
Totale	2.248.339	2.228.994	19.345

Per quanto riguarda gli oneri fiscali (€ 2.172.822), nel dettaglio si precisa quanto segue:

- IRAP € 260.719,59
- IRES € 80.202,47
- IMU € 410.283,00
- Ritenuta fiscale su interessi maturati € 279,00
- Altre Imposte e Tasse per € 271.267,14 tra cui la TARI per € 241.972 Consorzio Bonifica

62

€ 8.425 ,

-Riversamento al Bilancio dello Stato per € 1.170.349,47 (Spending Review-Decreto Legge 78/2010 ecc)

d) Quote associative

La voce di spesa si riferisce ai costi fissi sostenuti dall'Ente per quote erogate al fondo perequativo. In merito a ciò la quota di competenza della CCIAA di Napoli deriva dall'obbligo previsto dalla legge 580/93 di partecipare alla costituzione di un fondo nazionale tenuto dall'Unioncamere per il sostentamento delle Camere di Commercio in difficoltà. Si fa presente che esso è determinato secondo quanto previsto dalla Circolare Unioncamere applicando al diritto annuale incassato nel 2016 una percentuale per scaglioni.

I costi sostenuti per le quote associative risultano così ripartiti:

Descrizione	31/12/2017	31/12/2016	Variazioni
Quote associative	3.224.488	2.082.587	1.141.901
Quote associative CCIAA all'estero, estere in Italia	-	10.880	-10.880
Partecipazione al fondo Perequativo L. 580/93	675.495	803.789	-128.294
Accantonamento f.do spese per Q.A.	15.000	716.463	-701.463
Totale	3.914.984	3.613.720	301.264

Le Quote associative sono relative ad Enti, Consorzi e Associazioni che impegnano la Camera di Commercio sia finanziariamente sia in termini di partecipazione alle strategie delle stesse , per alcune di queste ultime il Commissario ha confermato il sostegno finanziario ma con una riduzione del 30% con l'azzeramento delle stesse nel 2020. e qui di seguito riportate :

ALLEGATO- QUOTE ASSOCIATIVE 2017

Conto 328006 - altre quote associative	Assestato 2017	Liquidato	Acc.ti
Consorzio Camerale per il credito e la Finanza	16.503,44	16.503,44	
Consorzio Promos Ricerche	186.000,00	186.000,00	
Fondazione Campania dei Festival	140.000,00	140.000,00	
Fondazione Premio Ischia	105.000,00	105.000,00	
Fondazione Premio Napoli	44.800,00	44.800,00	
Fondazione San Carlo	1.620.000,00	1.620.000,00	
Infocamere - Quota Associativa	13.077,00	13.077,00	
Polo Tecnologico dell'ambiente	149.116,61	149.116,61	
Sindacato Napoletano Giornalisti Corrispondenti Emeroteca - BIBLIOTECA TUCCI	15.000,00		15.000,00
TOTALE	2.289.497,05	2.274.497,05	15.000,00

Quote associative Unione Regionale
Quote associative Unioncamere

€ 422.218,00
€ 527.773,21

Partecipazione al fondo perequativo:

Fornitore	Importo
UNIONCAMERE - FONDO PEREQUATIVO (LEGGE 580/93)	675.495,26

e) Organi istituzionali

La voce accoglie l'intera spesa per i componenti degli organi collegiali dell'Ente, compresi il Commissario Straordinario, il Collegio dei Revisori, i componenti dell'Organo Indipendente di Valutazione ed i componenti delle Commissioni e risulta così ripartita:


Descrizione	31/12/2017	31/12/2016	Variazioni
Consiglio	-	-	0
Presidente		58.178	-58.178
Giunta Camerale	-	-	0
Collegio dei revisori	37.749	62.529	-24.780
Compensi indennità Commissioni	864	700	164
Spese Organi Istituzionali	136	398	-262
Organismo Indipendente di Valutazione	24.253	23.941	311
Acc.to F.do spese commissioni	23.000	-	23.000
Acc.to F.do spese oneri organi ist.li	94.305	15.549	78.757
Totale	180.307	161.296	19.011

Si precisa che a seguito della riforma delle camere di commercio tutti gli organi camerali tranne il collegio dei Revisori e OIV sono gratuiti. Nel 2017 è stato accantonato il compenso per il Commissario straordinario.

8) Interventi economici

Gli oneri degli interventi economici si riferiscono alle spese sostenute nel corso dell'esercizio per le iniziative promosse a vario titolo dall'Ente: in forma di interventi diretti, attraverso la partecipazione ad interventi e manifestazioni organizzate da terzi, sia in forma di erogazione di contributi, nonché in forma di contributi erogati a favore delle Aziende Speciali.

Le diverse forme di intervento possono essere così riassunte:



INTERVENTI ECONOMICI 2017	
<i>Descrizione</i>	<i>IMPORTO</i>
BORSA IMMOBILIARE - CONVENZIONE ANNO 2017 - GIUSTA DET. COMM. 18 DEL 24/02/2017	254.172,30
SI IMPRESA/UNIONCAMERE CAMPANIA - VINITALY 2017 EURO 50.629,00 S.I. IMPRESA - 31.681,73 UNIONCAMERE - GIUSTA DET. COMM. 22 DEL 17/03/2017	44.630,35
S.I. IMPRESA - INCONTRO MINISTERO ESTERI - 22/5	1.080,92
CONTRIBUTO ORDINARIO 2017	1.876.789,55
S.I. IMPRESA - EROGAZIONE VOUCHER COPERTURA COSTI SISTEMI CERTIFICAZ. IMPRESE PROVINCIA NAPOLI	62.231,77
S.I. IMPRESA - PROGETTO MERANO WINE FESTIVAL 2017 NOV. 2017	27.680,00
CONSORZIO PROMOS-SPORTELLLO RSI -SLITTAMENTO 2016	70.000,00
S.I. IMPRESA - VOUCHER - PROGETTO SOSTEGNO IMPRESE PARTECIPAZIONE FIERE	15.354,75
S.I. IMPRESA - NATALE A NAPOLI 2017	76.250,00
S.I. IMPRESA - 32° CONVEGNO GIOVANI INDUSTRIALI - CAPRI	7.131,78
	2.435.321,42

Parte integrante delle spese promozionali sono gli accantonamenti al fondo spese promozionali che di seguito sono dettagliati:

Descrizione	31/12/2017
Iniziativa Comitato Professione Olio di Oliva	10.815
S.I. Impresa Erogazione Voucher copertura costi sistemi certificazione	89.790
S.I. Impresa Erogazione Voucher sostegno imprese partecipazione fieristiche	21.227
S.I. Impresa-Erogazione Voucher - Copertura costi sistemi di conservazione garanzia igiene alimenti	76.856
S.I. Impresa- Natale a Napoli 2017	82.367
Universita' Federico II Borse di studio architettura	25.000
Consorzio Technapoli-La Bioeconomia	97.655
Consorzio Technapoli-Apre Campania	48.812
Consorzio Technapoli-Centro PATLIB	48.810
Consorzio Promos Ricerche-Sportello RSI	102.800
S.I. Impresa. Contributo c/impianti	123.990
Totale accantonamento spese promozionali	728.122

9) Ammortamenti ed Accantonamenti

Per quanto concerne gli ammortamenti si specifica che gli stessi sono stati calcolati sulla base della durata utile del cespite e della residua possibilità di utilizzazione del bene da ammortizzare.

Le quote d'ammortamento accantonate sono così ripartite nelle voci B/9/a e B/9/b:

Descrizione	31/12/2017	31/12/2016	Variazioni
Immobilizzazioni immateriali	5.799	10.701	-4.902
a) Totale amm.ti immob. Immateriali	5.799	10.701	-4.902
Immobili	1.597.791	1.599.610	-1.819
Altre immobilizzazioni tecniche	11.824	11.214	610
Beni mobili	6.838	8.047	-1.209
Attrezzature	27.356	38.534	-11.179
Autoveicoli	-	-	0
b) Totale amm.ti immob. Materiali	1.643.809	1.657.406	-13.596

Gli accantonamenti operati sono così ripartiti nelle voci B/9/c e B/9/d:

Descrizione	31/12/2017	31/12/2016	Variazioni
Accantonamento f.do svalutazione crediti	16.945.553	16.000.744	944.809
Accantonamento f.do svalutazione crediti diversi	-	-	0
c) Totale svalutazione crediti	16.945.553	16.000.744	944.809
Accantonamento Perdite Partecipazioni Ex-Lege 147/2013	-	-	-
d) Fondi Rischi e Oneri	16.945.553	16.000.744	-

La voce "Accantonamento svalutazione crediti" comprende i seguenti conti:

- Acc.to Fondo svalutazione crediti da D.A. € 12.985.500,04
- Acc.to Fondo svalutazione crediti per sanzioni D.A. € 3.897.808,92
- Acc.to Fondo svalutazione crediti per interessi D.A. € 62.243,79

L'accantonamento al fondo svalutazione è stato calcolato secondo i criteri stabiliti dalla Circolare 3622/C del 5/2/2009 applicando all'importo del valore nominale dei crediti derivanti da diritto annuale, sanzioni e interessi per l'anno 2016 la percentuale media di mancata riscossione degli importi del diritto relativi alle ultime due annualità per le quali si è proceduto all'emissione dei ruoli esattoriali; la percentuale è calcolata al termine dell'anno successivo alla loro emissione.



In relazione alla costruzione del fondo svalutazione crediti si rimanda a quanto già esposto.

Si segnala che gli accantonamenti a fondo spese progetti e varie sono compresi nel mastro degli interventi economici anziché nel mastro degli accantonamenti per le ragioni espressamente indicate sotto la voce iniziative promozionali e contenute nel documento interpretativo n.1 del principio contabile n.12.

L'accantonamento a fondo spese legali in particolare si riferisce a procedimenti giudiziari in corso per i quali è stata avviata la procedura. Contabilmente l'accantonamento in parola è compreso nel mastro 3250 e nello specifico al conto 325083 "Accantonamento al fondo spese di funzionamento"

B) GESTIONE FINANZIARIA

Proventi finanziari	31/12/2017	31/12/2016	Variazioni
Interessi attivi c/c bancario	1.073	1.151	-78
Interessi attivi c/c postale		-	0
Interessi su prestiti al personale	23.380	23.211	169
Dividendi	-	20.616	-20.616
Interessi di mora su ruolo D.A.	125.000	228.729	-103.729
Totale proventi finanziari	149.453	273.707	-124.254

Gli **interessi attivi** iscritti in bilancio sono composti da:



- interessi attivi maturati sul c/c bancario presso il nuovo istituto cassiere Banca Popolare di Bari per € 8,01.
- interessi su c/tesoreria per € 1.065,04;
- interessi relativi a prestiti concessi su indennità di anzianità per € 23.380,34.

Gli **interessi di mora su ruolo D.A.** ammontano a € 125.000 e sono relativi agli interessi che maturano sulle cartelle esattoriali inviate ai contribuenti.

D) GESTIONE STRAORDINARIA

Proventi straordinari

Proventi straordinari	31/12/2017	31/12/2016	Variazioni
Sopravvenienze attive att. Ist.le	715.837	1.167.358	- 451.521
Sopravv. Attive D.A. anni preced.	2.469.245	1.843.249	625.996
Sopravv. Attive da modifica di debito	2.156.794	4.261.093	- 2.104.300
Sopravvenienze da Sanzioni D.A. anni precedenti	2.615.773	2.360.352	255.421
Sopravvenienze da interessi D.A. anni precedenti	74.710	47.988	26.722
Plusvalenze da alienazione immobilizzazioni finanziarie	16.219	2.505	13.714
Totale proventi straordinari	8.048.578	2.695.038	5.353.540

La voce *Sopravvenienze attive attività Ist.le* esposta in bilancio per € 715.837 comprende tra gli altri:

- € 264.482 quale residuo per copertura spese di funzionamento per l'Albo Smaltitori;
- € 28.896,02 quale restituzione da parte di diversi beneficiari dei contributi per abbattimento tassi per le annualità 2014;
- € 230.716 recupero dagli ex Revisori per somme indebitamente erogate;

La voce *Sopravvenienze attive da D.A. anni precedenti* per € 2.469.245,24 include l'adeguamento del credito e del relativo fondo di svalutazione per le annualità 1994, 1996, 2000, 2001, 2003, 2004, 2005, 2006, 2007, 2008, 2011, 2012 e 2013a seguito del recepimento del flusso informativo elaborato dal sistema DIANA:

- Diritto annuale 2009 e precedenti:	€	774.973;
- Diritto annuale 2011:	€	89.262
- Diritto annuale 2012:	€	90.855;
- Diritto annuale 2013:	€	453.158;

Oltre a ciò è inserita in tale voce di entrata la rilevazione di proventi straordinari a seguito di incassi di Diritto Annuale per annualità totalmente svalutate o per le quali il fondo di svalutazione ha esaurito la propria capienza. Inoltre si è provveduto al riallineamento dei crediti 2006/2016 con i relativi fondi di svalutazione, in modo da mantenere "crystallizzata" la percentuale di credito "libero"..

La voce *Sopravvenienze attive da sanzioni D.A. anni precedenti* di € 2.615.773 include l'adeguamento del credito per sanzioni e del relativo fondo svalutazione per le annualità 2011, 2012, 2013 e 2014 a seguito del recepimento del flusso informativo elaborato dal sistema DIANA:

- Sanzioni diritto annuale 2011:	€	7.929;
- Sanzioni diritto annuale 2012:	€	41.365;
- Sanzioni diritto annuale 2013:	€	49.130;
- Sanzioni diritto annuale 2014	€	2.190.237

In tale voce sono ricomprese anche le rilevazioni di proventi straordinari a seguito di incassi di Diritto Annuale per annualità totalmente svalutate o per le quali il fondo di svalutazione ha esaurito la propria capienza.

La voce *Sopravvenienze attive da interessi D.A. anni precedenti* di € 74.709 include l'adeguamento del credito per interessi e del relativo fondo svalutazione per le annualità. In tale voce sono ricomprese anche le rilevazioni di proventi straordinari a seguito di incassi di Diritto Annuale per annualità totalmente svalutate o per le quali il fondo di svalutazione ha esaurito la propria capienza.

La voce *Sopravvenienze attive da modifiche di debito* iscritte a bilancio per € 2.156.793,59 accoglie le economie rilevate sui fondi spese degli anni precedenti e le insussistenze di debito, tra le altre, si segnalano :



- Economie su progettualità annualità precedenti come da determine di revoca ausili finanziari per € 1.656.249,06
- Economia F. Spese Legali 1997/1998 € 46.644,57
- Economie per minor rendicontazioni € 352.493,22

Oneri straordinari

Oneri straordinari	31/12/2017	31/12/2016	Variazioni
Minusvalenze da alienazioni beni	1.373	-	1.373
Sopravvenienze passive att. Ist.le	713.111	190.383	522.728
Sopravvenienze passive da D.A.	27.626	1.008.797	- 981.172
Sopravvenienze passive sanzioni D.A.	64.802	1.493.543	- 1.428.741
Sopravvenienze passive interessi da D.A.	1.736	2.028	- 292
Totale oneri straordinari	808.648	2.694.752	- 1.886.103

Il conto delle Sopravvenienze passive esposto per € 713.111 vengono registrati i costi straordinari derivanti dai oneri rilevati nel corso del 2017 ma non di competenza di questo anno come la Tari 2014 non pervenuta nell'anno di competenza..

E) RETTIFICHE DELL'ATTIVO

Descrizione	31/12/2017	31/12/2016	Variazioni
Rivalutazione da partecipazioni	-	-	-
Svalutazione da partecipazione	2.326.717	108.560	2.218.157
Rettifiche di valore attivo patrimoniale	2.326.717	108.560	2.218.157

L'importo di € 2.326.717 è relativo Svalutazioni da partecipazioni relativamente a:

- ISNART per € 12.497;
- STOA' per € 44.152;
- CEINGE per € 41.056;
- CAAN . € 2.217.190.

Risultato economico dell'esercizio

Descrizione	31/12/2017	31/12/2016	Variazioni
A-B) Risultato gestione corrente	2.150.780	3.652.652	-1.501.872
C) Risultato gestione finanziaria	149.453	273.707	-124.254
D) Risultato gestione straordinaria	7.239.929	6.987.794	252.135
E) Rettifiche di valore Att. Finanziaria -	2.326.717	108.560	-2.218.157
Risultato d'esercizio	7.213.445	10.805.593	- 3.592.149

Il presente bilancio, composto da Stato Patrimoniale, Conto Economico e Nota Integrativa, rappresenta in modo veritiero e corretto la situazione patrimoniale e finanziaria nonché il risultato economico dell'esercizio e corrisponde alle risultanze delle scritture contabili.

Il Dirigente
Area Economico-Finanziaria
Dott.ssa Maria Desiderio



Il Segretario Generale
Avv. Mario Esti



Il Commissario
Dott. Girolamo Petrone

