



17/04/2019

CAMERA DI COMMERCIO INDUSTRIA ARTIGIANATO E AGRICOLTURA

NAPOLI

BILANCIO D'ESERCIZIO

ANNO 2018

ALL D - STATO PATRIMONIALE AL 31.12.2018 (previsto dall'articolo 22, comma 1)

ATTIVO				Valori al 31-12-2017		Valori al 31-12-2018	
A) IMMOBILIZZAZIONI							
a) Immateriali							
Software				1.314			537
Licenze d'uso							
Diritti d'autore							
Altre							
Totale Immobilizz. Immateriali				1.314			537
b) Materiali							
Immobili				19.164.984			17.082.635
Impianti				47.150			37.823
Attrezz. non informatiche				1.525			1.428
Attrezzature informatiche				43.171			45.637
Arredi e mobili				184.877			181.740
Automezzi				0			0
Biblioteca				55.111			55.111
Totale Immobilizzaz. materiali				19.496.819			17.404.374
c) Finanziarie							
Partecipazioni e quote	ENTRO 12 MESI	OLTRE 12 MESI		22.270.012	ENTRO 12 MESI	OLTRE 12 MESI	22.157.192
Altri investimenti mobiliari				0			0
Prestiti ed anticipazioni attive				1.972.550			1.907.668
Totale Immob. finanziarie				24.242.562			24.064.860
TOTALE IMMOBILIZZAZIONI				43.740.694			41.469.771
B) ATTIVO CIRCOLANTE							
d) Rimanenze							
Rimanenze di magazzino				18.901			74.363
Totale rimanenze				18.901			74.363
e) Crediti di Funzionamento							
Crediti da diritto annuale	ENTRO 12 MESI	OLTRE 12 MESI		8.981.903	ENTRO 12 MESI	OLTRE 12 MESI	10.248.134
Crediti v/organismi e istituzioni nazionali e comunitarie				186.794			176.969
Crediti v/organismi del sistema camerale				0			0
Crediti volenti				1.463.817			1.326.187
Crediti per servizi c/terzi				4.500			841
Crediti diversi				1.278.121			881.572
Erario c/iva				5.270			584
Anticipi a fornitori				0			0
Totale crediti di funzionamento				11.920.405			12.634.285
f) Disponibilita' Liquide							
Banca c/c				110.254.285			121.604.332
Depositi postali				21.959			54.827
Totale disponibilita' liquide				110.276.224			121.659.158
TOTALE ATTIVO CIRCOLANTE				122.215.529			134.367.806
C) RATEI E RISCONTI ATTIVI							
Ratei attivi				0			0
Risconti attivi				15.609			104.557
TOTALE RATEI E RISCONTI ATTIVI				15.609			104.557
TOTALE ATTIVO				165.971.833			175.942.134
D) CONTI D'ORDINE							
				6.138.657			6.181.582
TOTALE GENERALE				172.110.490			182.123.716

16-apr-19

ALL D - STATO PATRIMONIALE AL 31.12.2018 (previsto dall'articolo 22, comma 1)

PASSIVO			Valori al 31.12.2017		Valori al 31.12.2018	
	ENTRO 12 MESI	OLTRE 12MESI	ENTRO 12 MESI	OLTRE 12MESI		
A) PATRIMONIO NETTO						
Patrimonio netto esercizi precedenti			-114.814.036			-121.434.870
Avanzo/Disavanzo economico esercizio			-7.213.445			-8.630.287
Riserve da partecipazioni			-8.402.181			-9.030.946
Totale patrimonio netto			-130.429.662			-139.096.104
B) DEBITI DI FINANZIAMENTO						
Mutui passivi			0			0
Prestiti ed anticipazioni passive			0			0
TOTALE DEBITI DI FINANZIAMENTO			0			0
C) TRATTAMENTO DI FINE RAPPORTO						
F.do Trattamento di fine rapporto			-4.837.138			-4.435.814
TOT. F.DO TRATT. FINE RAPPORTO			-4.837.138			-4.435.814
D) DEBITI DI FUNZIONAMENTO						
Debiti v fornitori			-2.187.014			-2.835.199
Debiti vsocietà e organismi del sistema camerale			-832.369			-902.380
Debiti v organismi e istituzioni nazionali e comunitarie			-871.303			-49.127
Debiti tributari e previdenziali			-779.357			-806.247
Debiti v dipendenti			-2.387.860			-2.839.223
Debiti v Organi Istituzionali			-10.780			-18.351
Debiti diversi			-5.617.788			-5.672.977
Debiti per servizi cterzi			-3.114.091			-4.720.534
Clients anticipi			0			0
TOTALE DEBITI DI FUNZIONAMENTO			-15.800.562			-17.844.039
E) FONDI PER RISCHI E ONERI						
Fondo Imposte			0			0
Altri Fondi			-12.271.948			-10.904.985
TOT. F.DI PER RISCHI E ONERI			-12.271.948			-10.904.985
F) RATEI E RISCONTI PASSIVI						
Ratei Passivi			0			0
Risconti Passivi			-2.632.522			-3.661.192
TOTALE RATEI E RISCONTI PASSIVI			-2.632.522			-3.661.192
TOTALE PASSIVO			-35.542.171			-36.846.030
TOTALE PASSIVO E PATRIM. NETTO			-158.758.388			-175.942.134
G) CONTI D'ORDINE						
TOTALE GENERALE			-6.138.657			-6.181.582
			-164.897.045			-182.123.716

Stato Patrimoniale - All. D (Passivo)

ALL. C
CONTO ECONOMICO
 (previsto dall'articolo 21, comma 1)


VOCI DI ONERE/PROVENTO	VALORI ANNO 2017	VALORI ANNO 2018	DIFFERENZE
GESTIONE CORRENTE			
A) Proventi correnti			
1 Diritto Annuale	30.412.823	33.006.824	2.594.001
2 Diritti di Segreteria	9.761.820	9.934.917	173.097
3 Contributi trasferimenti e altre entrate	220.850	241.583	20.733
4 Proventi da gestione di beni e servizi	78.954	67.701	(11.253)
5 Variazione delle rimanenze	1.966	55.462	53.496
Totale proventi correnti A	40.476.412	43.306.486	2.830.074
B) Oneri Correnti			
6 Personale	(4.236.527)	(4.247.917)	(11.389)
a competenze al personale	(3.211.800)	(3.229.309)	(17.509)
b oneri sociali	(772.829)	(786.447)	(13.618)
c accantonamenti al T.F.R.	(190.082)	(190.555)	(473)
d altri costi	(61.816)	(41.606)	20.210
7 Funzionamento	(12.330.502)	(11.589.051)	741.450
a Prestazioni servizi	(5.944.854)	(5.768.034)	176.820
b godimento di beni di terzi	(41.739)	(12.885)	28.855
c Oneri diversi di gestione	(2.248.618)	(2.265.750)	(17.131)
d Quote associative	(3.914.984)	(3.400.701)	514.283
e Organi istituzionali	(180.307)	(141.683)	38.624
8 Interventi economici	(3.163.443)	(5.515.695)	(2.352.251)
9 Ammortamenti e accantonamenti	(18.595.161)	(19.293.191)	(698.031)
a Immob. immateriali	(5.799)	(1.582)	4.217
b Immob. materiali	(1.643.809)	(1.619.486)	24.323
c svalutazione crediti	(16.945.553)	(17.672.124)	(726.571)
d fondi rischi e oneri	0	0	0
Totale Oneri Correnti B	(38.325.633)	(40.645.854)	(2.320.221)
Risultato della gestione corrente A-B	2.150.780	2.660.632	509.852
C) GESTIONE FINANZIARIA			
10 Proventi finanziari	149.453	421.800	272.347
11 Oneri finanziari	0	0	0
Risultato della gestione finanziaria	149.453	421.800	272.347
D) GESTIONE STRAORDINARIA			
12 Proventi straordinari	8.048.577	7.015.332	(1.033.245)
13 Oneri straordinari	(808.648)	(728.768)	79.880
Risultato della gestione straordinaria	7.239.929	6.286.564	(953.366)
E) Rettifiche di valore attività finanziaria			
14 Rivalutazioni attivo patrimoniale	0	0	0
15 Svalutazioni attivo patrimoniale	(2.326.717)	(738.709)	1.588.008
Differenza rettifiche attività finanziaria	(2.326.717)	(738.709)	1.588.008
Disavanzo/Avanzo economico esercizio A-B -C -D	7.213.445	8.630.287	1.416.842

Conto Economico - All. C





C.C.I.A.A. di Napoli - Bilancio di esercizio 2018



Nota Integrativa

A handwritten signature in black ink, located in the bottom right corner of the dark grey area.

PREMESSA

Il presente bilancio costituito da Stato Patrimoniale, Conto Economico e Nota Integrativa è conforme al dettato del Decreto del Presidente della Repubblica n. 254 del 2 novembre 2005, pubblicato sul suppl. ord. n. 203, alla G.U. del 16 dicembre 2005.

Con tale decreto è stato emanato il Nuovo Regolamento concernente la disciplina della gestione patrimoniale e finanziaria delle Camere di Commercio che sancisce, a partire dal bilancio al 31 dicembre 2006, l'abbandono della contabilità finanziaria e l'introduzione della sola contabilità economico patrimoniale.

L'interpretazione e l'applicazione dei principi contabili contenuti nel sopraindicato Regolamento è stata effettuata sulla base delle indicazioni contenute nella circolare n. 3622/C del 5 febbraio 2009 emessa dal Ministero dello Sviluppo Economico, Dipartimento dell'Impresa ed Internazionalizzazione.

Tale circolare recepisce le indicazioni in materia di applicazione dei criteri di valutazione del D.P.R. 254/05, così come predisposte dalla specifica commissione istituita presso il Ministero succitato ai sensi del comma 2 articolo 74 del regolamento.

L'articolo 74 del D.P.R. 254/05, al comma 2 e seguenti, disciplinava l'istituzione di un'apposita commissione per l'interpretazione e l'applicazione dei principi contabili al fine di agevolare la formazione di indirizzi interpretativi univoci e, conseguentemente, rendere uniformi i criteri di redazione dei documenti contabili delle Camere di Commercio e delle loro Aziende Speciali. Tale commissione è stata istituita in data 06/06/2006 con Decreto del Ministero dello Sviluppo Economico.

ATTIVITÀ SVOLTE

La C.C.I.A.A. di Napoli svolge le attività previste dalla legge 29 dicembre 1993 n. 580 e dal successivo D. Lgs. 15 febbraio 2010 n. 23 di riforma dell'ordinamento delle Camere di Commercio, in attuazione dell'art. 53 della L. 99/2009, tenendo distinta l'attività istituzionale da quella commerciale, identificata dall'osservanza della normativa fiscale vigente per gli enti non commerciali.

CRITERI DI FORMAZIONE

Il seguente bilancio è conforme al dettato degli articoli 20 e seguenti del Titolo III capo I del D.P.R. 2 novembre 2005 n. 254 e rispetta i principi normativi in esso sanciti per la sua formazione, come risulta dettagliatamente dalla presente Nota Integrativa che costituisce parte integrante del bilancio d'esercizio.

Ad interpretazione e integrazione del D.P.R. 254/2005 sono state considerate, in sede di redazione del bilancio, le circolari del Ministero dello Sviluppo Economico n. 3609/C del 26 aprile 2007, la n. 3612/C del 26 luglio 2007, la nota dello stesso Ministero n. 2395 del 18 maggio 2008, la circolare del Ministero dello Sviluppo Economico n. 3622/C del 05/02/2009 con i relativi 4 documenti allegati (c.d. principi contabili per le CCIAA).

La gerarchia delle fonti in sede di applicazione dei criteri di formazione è dettagliata nel successivo paragrafo "Criteri di valutazione".



Il piano dei conti considerato è quello allegato alla Circolare del Ministero dello Sviluppo Economico n. 3612/C del 26/07/2007.

Il bilancio è redatto in unità di euro, eventuali arrotondamenti sono ricompresi a riserva di patrimonio. I dati del precedente esercizio sono esposti a fini comparativi.

Eventuali riclassificazioni delle voci, ai fini di una migliore esposizione anche nel rispetto delle indicazioni della circolare n. 3622/C del 5 febbraio 2009 emessa dal Ministero dello Sviluppo Economico, sono specificatamente commentate nelle singole voci.

CRITERI DI VALUTAZIONE

La valutazione delle voci di bilancio è stata fatta ispirandosi a criteri generali di prudenza e competenza richiamati dagli art. 1 e 2 del D.P.R. n. 254/05 e nella prospettiva della continuazione dell'attività.

L'applicazione del principio di prudenza ha comportato la valutazione individuale degli elementi componenti le singole poste dell'attivo o passivo al fine di evitare compensazioni tra perdite che dovevano essere riconosciute e profitti da non riconoscere in quanto non realizzati.

In ottemperanza al principio di competenza sono stati rilevati contabilmente gli eventi e le operazioni afferenti all'esercizio 2018 anche se i relativi movimenti numerari, incassi e pagamenti, non si sono ancora concretizzati.

La continuità di applicazione dei criteri di valutazione nel tempo rappresenta elemento necessario ai fini della comparabilità dei bilanci dell'Ente nei vari esercizi.

I criteri adottati nella formazione del bilancio chiuso al 31/12/2018 sono conformi a quanto stabilito dal combinato disposto degli articoli 25, 26 e 74 del DPR n. 254/05.

Come indicato in precedenza, il comma 2 dell'art. 74 del Regolamento di contabilità ha previsto l'istituzione di un'apposita Commissione presso il Ministero dello Sviluppo Economico per l'interpretazione e l'applicazione dei principi contabili in esso contenuti in coerenza con la natura e le funzioni dei soggetti disciplinati disponendo, altresì, che tale Commissione avesse durata di due anni dalla data di entrata in vigore del D.P.R. 254/05.

Il lavoro svolto dalla suddetta Commissione si è concretizzato nella redazione di quattro documenti, parte integrante della Circolare 3622/C del Ministero dello Sviluppo Economico, di seguito indicati:

- *Documento 1:* Metodologia di lavoro per interpretare e applicare i principi contabili contenuti nel Regolamento per la disciplina della gestione patrimoniale e finanziaria delle Camere di Commercio.
- *Documento 2:* Criteri di iscrizione e di valutazione degli elementi patrimoniali attivi e passivi.
- *Documento 3:* Trattamento contabile delle operazioni tipiche delle Camere di Commercio.
- *Documento 4:* Periodo transitorio – Effetti in bilancio derivanti dall'applicazione dei nuovi principi contabili.

La stessa Commissione ha chiarito nel documento n.1, allegato alla richiamata circolare, al punto 2, le fonti di riferimento stabilendo che:



2

- a) per tutte le ipotesi per le quali il Regolamento dispone espressamente una regola o un principio, le disposizioni ivi previste, sono destinate a prevalere anche rispetto alle norme del Codice Civile;
- b) nel caso in cui il Regolamento non preveda alcunché di esplicito la disciplina del Codice Civile è l'unica fonte idonea a colmare la lacuna non in via di interpretazione analogica ma in via di applicazione diretta;
- c) qualsiasi problema interpretativo o applicativo deve essere risolto in primo luogo sulla base delle indicazioni del Regolamento, con mera funzione integrativa sulla base di quanto illustrato nei c.d. principi contabili "camerali" e, solo in presenza di una lacuna, si può ricorrere alla disciplina prevista dal Codice Civile oppure, in assenza di ulteriori indicazioni, ad altre fonti primarie compatibili con la specificità dei soggetti destinatari del Regolamento;
- d) per quanto attiene alle fonti non aventi valore normativo, invece, la Commissione, in considerazione dell'incarico assegnato, ha ritenuto di assumere quale unico parametro di riferimento i principi contabili nazionali ed internazionali, limitando l'applicazione di quest'ultimi solo alle fattispecie non disciplinate dai principi contabili emanati dall'Organismo Italiano di Contabilità;
- e) alla luce di quanto chiarito in tema di fonti normative e in tema del rilievo che i principi contabili internazionali vanno progressivamente assumendo anche nell'ordinamento interno, la Commissione non esclude che, in via teorica, quest'ultimi possano trovare concreta applicazione in futuro anche per le Camere di Commercio nelle limitate e circoscritte ipotesi in cui sia riscontrabile una lacuna del Regolamento ed i principi contabili internazionali abbiano avuto pieno recepimento nell'ordinamento interno.

Nella stesura del presente bilancio si è inoltre tenuto conto della nota del Ministero dello Sviluppo Economico n. 15429 del 12/02/2010 contenente chiarimenti ai quesiti delle Camere di Commercio al gruppo di lavoro costituito presso l'Unioncamere per la risoluzione delle problematiche rappresentate in esito all'applicazione dei principi contabili emanati con la Circolare n. 3622/C.

IMMOBILIZZAZIONI

Immateriali

Sono iscritte sulla base dei costi di acquisto o di produzione, incrementati degli oneri accessori di diretta imputazione e sono relativi a costi aventi utilità pluriennale. Le immobilizzazioni sono esposte al netto degli ammortamenti effettuati nel corso degli esercizi. Tali rettifiche sono raccolte nel relativo fondo ammortamento.


L'ammortamento è stato effettuato in modo sistematico in relazione alla residua possibilità di utilizzazione dei beni, valutata in tre anni.

Materiali

Gli immobili, tutti acquisiti ante 31 dicembre 2006, sono stati iscritti al maggiore tra il costo originario di acquisto ed il valore della rendita catastale, determinato ai sensi dell'art. 52 del D.P.R. 26 aprile 1986 n. 131 e successive modificazioni, al netto del Fondo ammortamento.

Il costo originario è incrementato del valore delle manutenzioni straordinarie effettuate sugli immobili dell'Ente.

Il fondo ammortamento per i beni immobili è stato calcolato applicando l'aliquota del 3% dalla data dell'ultima valutazione effettuata.



3

Gli impianti, le attrezzature informatiche e non informatiche, i macchinari, i mobili ed arredi sono valutati al prezzo di acquisto comprensivo degli oneri di diretta imputazione ed esposti in bilancio al netto del rispettivo importo complessivo del fondo di ammortamento.

Le opere d'arte sono state iscritte al costo storico.

Le quote d'ammortamento relative ai beni istituzionali sono calcolate applicando i seguenti coefficienti, determinati in base alla residua possibilità di utilizzazione del bene da ammortizzare.

L'ammortamento decorre dalla data in cui i beni sono pronti per l'uso.

A partire dall'esercizio 1998 è stata effettuata una nuova determinazione della vita utile residua dei cespiti del patrimonio mobiliare dell'Ente ed è stata adottata una diversa aliquota di ammortamento per categorie omogenee di beni che rappresenta la residua possibilità di utilizzo degli stessi e di seguito dettagliate.

CATEGORIA	% DI AMMORTAMENTO
IMMOBILI	3%
IMPIANTI GENERICI	15%
MACCHINE ORDINARIE D'UFFICIO	12%
MACCHINARI APPARECCH. ATTREZZATURE VARIE	15%
ALTRE IMMOBILIZZAZIONI	20%
MACCHINE D'UFFICIO ELETTRMECCH. ELETTRONICHE E CALCOLATRICI	20%
ARREDI	12%
AUTOVEICOLI	25%
SOFTWARE	33%

Il materiale bibliografico in dotazione alla biblioteca camerale nonché le opere d'arte non vengono ammortizzati poiché trattasi di beni che non subiscono riduzione di valore con il passare del tempo.

Il valore delle immobilizzazioni materiali ed immateriali che, alla data di chiusura dell'esercizio risulta durevolmente inferiore al saldo iscritto in bilancio, è ridotto a tale minore valore.

Non sono stati capitalizzati oneri finanziari sulle immobilizzazioni materiali e immateriali non ricorrendone i presupposti.

Contributi

I contributi in conto capitale furono contabilizzati accreditando al conto economico gli importi proporzionalmente alla vita utile dei cespiti, dove applicabile, in coerenza con le specifiche aliquote di ammortamento e rinviando le quote di competenza degli esercizi successivi attraverso l'iscrizione alla voce risconti passivi.

Finanziarie

Le partecipazioni iscritte nelle immobilizzazioni rappresentano un investimento duraturo e strategico da parte dell'Ente.

Fino all'anno 2006 le partecipazioni detenute dall'Ente camerale venivano iscritte tra le immobilizzazioni finanziarie e valutate, ai sensi dell'art. 25 comma 5 del D.M. 287/97, sulla base del patrimonio netto risultante dall'ultimo bilancio approvato dagli Organi delle società partecipate. Conseguentemente le partecipazioni iscritte al 31/12/2018 sono state



rivalutate o svalutate in base ad incrementi o decrementi del patrimonio netto risultanti dall'ultimo bilancio approvato.

Il D.P.R. 254/2005, all'art. 26 comma 7, stabilisce che le partecipazioni in imprese controllate o collegate di cui all'art. 2359, primo e terzo comma, del codice civile, sono iscritte per un importo pari alla corrispondente frazione del patrimonio netto risultante dall'ultimo bilancio approvato con la metodologia dettagliata nel prosieguo del paragrafo e già applicata dalla Camera nei precedenti esercizi.

Il comma 8 dell'art. 26 stabilisce che tutte le Altre Partecipazioni sono iscritte al costo di acquisto o di sottoscrizione a partire dal bilancio chiuso al 31/12/2007.

Il nuovo Regolamento ha pertanto aggiornato i criteri di valutazione.

La circolare del Ministero dello Sviluppo Economico n.3622/C del 05/02/2009, con l'allegato documento n.2, ha fornito specifiche indicazioni dei sopra indicati criteri, nei termini sotto riportati, applicati dall'Ente Camerale.

Partecipazioni in imprese collegate e controllate:

- sono iscritte per un importo pari alla corrispondente frazione di patrimonio netto risultante dallo Stato Patrimoniale dell'ultimo bilancio approvato dalle stesse imprese (art.26 comma 7 del Regolamento);
- quando la partecipazione è iscritta per la prima volta può essere iscritta al costo di acquisto se esso è superiore all'importo della corrispondente frazione del patrimonio netto risultante dall'ultimo bilancio approvato dell'impresa, purché ne siano indicate le ragioni in nota integrativa (art.26, comma 7 del Regolamento);
- negli esercizi successivi a quello di prima iscrizione le eventuali "plusvalenze" derivanti dall'applicazione del metodo del patrimonio netto, rispetto al valore iscritto nel bilancio dell'esercizio precedente, sono accantonate in una apposita voce del patrimonio netto denominata "Riserve da partecipazioni". Le eventuali minusvalenze sono imputate direttamente alla voce "Riserve da partecipazioni"; ove detta riserva fosse inesistente o non capiente la minusvalenza o la differenza non coperta è iscritta in conto economico alla voce "Svalutazione da partecipazioni" (art. 26, comma 7 del regolamento);
- in presenza di più partecipazioni in imprese controllate o collegate il metodo del patrimonio netto è applicato ad ogni singola partecipazione;
- nel caso in cui il valore della partecipazione diventi negativo per effetto di perdite, la partecipazione è azzerata. In tal caso la Camera di Commercio deve tenere conto, a meno che non sia stato formalmente deliberato l'abbandono della partecipazione, delle ulteriori perdite presunte di propria pertinenza, rilevando un accantonamento a fondo rischi ed oneri in apposita voce 9d) "Altri accantonamenti" del Conto Economico;
- il metodo del patrimonio netto deve essere abbandonato qualora la Camera di Commercio abbia perso l'"influenza notevole" sull'impresa partecipata: in tale caso la partecipazione deve essere valutata al costo, a norma dell'articolo 26, comma 8, del Regolamento. Il valore della partecipazione iscritto nell'ultimo bilancio valutato secondo il metodo del patrimonio netto è assunto quale primo valore di costo.

Altre partecipazioni:

- sono iscritte al costo di acquisto o di sottoscrizione (articolo 26, comma 8, del Regolamento) a partire dall'esercizio 2007 (articolo 74, comma 1, del Regolamento).



5

- Il costo sostenuto all'atto di acquisto o di sottoscrizione è mantenuto nei bilanci dei successivi esercizi a meno che non si verifichi una perdita durevole di valore della partecipazione;
- la svalutazione delle partecipazioni, verificatesi per effetto di una perdita durevole di valore rispetto al costo, è iscritta a Conto Economico alla voce "Svalutazione da Partecipazioni" con contropartita contabile la rettifica del valore della partecipazione; per le partecipazioni acquisite prima dell'esercizio 2007 e valutate, ai sensi dell'articolo 25 del Decreto Ministeriale 23 luglio 1997 n. 287 con il metodo del patrimonio netto, il Regolamento non detta un criterio di diritto intertemporale. E' necessario pertanto considerare per le stesse il valore dell'ultima valutazione, effettuata applicando il metodo del patrimonio netto come primo valore di costo alla data di entrata in vigore del Regolamento.

In sintesi l'Ente ha valutato le partecipazioni, come sopra indicato, classificandole come:

Partecipazioni in imprese controllate e collegate:

Le partecipazioni in imprese controllate sono quelle nelle quali la Camera di Commercio "dispone della maggioranza dei voti esercitabili nell'assemblea ordinaria" (art.2359, primo comma del codice civile).

Sono considerate società collegate, sempre secondo l'art. 2359 cod. civ., le società sottoposte ad influenza notevole allorché nell'assemblea ordinaria può essere esercitato almeno 1/5 dei voti ovvero 1/10 se la società ha azioni quotate in borsa.

Altre partecipazioni

Tali partecipazioni sono quelle diverse dalle controllate e collegate e, se già esistenti, sono stati confermati per l'anno 2018 i valori di iscrizione al 2007 corrispondenti ai saldi derivanti dall'applicazione del metodo della quota di patrimonio netto all'1/1/2007, data di entrata in vigore del Regolamento. Le partecipazioni acquistate dal 2008 in poi sono state iscritte al costo come indicato dal comma 8 dell'art. 26. Tale valutazione considera comunque l'eventuale presenza di perdite durevoli di valore.

Le partecipazioni in consorzi sono esposte al loro valore di costo, non trattandosi di quote di possesso in società.

CREDITI DI FINANZIAMENTO


Sono valutati in bilancio al presumibile valore di realizzo ed iscritti al netto dei relativi fondi rettificativi se esistenti.

RIMANENZE DI MAGAZZINO

Le rimanenze sono iscritte al minor valore tra il costo di acquisto, così come previsto dall'art. 26 comma 12 del D.P.R. 254/2005, e il valore di realizzazione desumibile dall'andamento del mercato; il minor valore derivante dall'applicazione dei prezzi di mercato non può essere mantenuto nei successivi bilanci se sono venuti meno i motivi.

CREDITI

Sono valutati in bilancio al presumibile valore di realizzo ed iscritti al netto dei relativi fondi rettificativi, come previsto dall'art. 26 comma 10 del D.P.R. 254/2005. I crediti originati da proventi sono iscritti a bilancio se maturati i relativi ricavi; i crediti sorti per ragioni diverse sono stati iscritti a bilancio solo in presenza di un idoneo titolo giuridico al credito e nel caso in cui rappresentino effettivamente obbligazioni di terzi verso l'Ente. I



6

crediti sono cancellati dopo che siano stati esperiti tutti gli atti per ottenerne la riscossione; tali atti sono esclusi se la stima del costo per tale esperimento supera l'importo da recuperare. Per quanto riguarda il credito per il diritto annuale si è data applicazione al sopra indicato Documento n. 3 della Circolare Ministeriale n. 3622/C, ai punti 1.2.1), 1.2.2) e 1.2.3), relativi alla determinazione del provento e del credito da diritto annuale e delle relative sanzioni ed interessi da ritardato pagamento.

In particolare, come previsto dal punto 1.2.5), dall'esercizio 2009, per la determinazione degli importi di cui sopra è stato definito un sistema informativo che ha consentito la contabilizzazione del credito per singola impresa da parte della società di informatica "Infocamere". Tale sistema informativo ha permesso di determinare il ricavo verso le imprese inadempienti secondo i parametri di fatturato, commentati nel punto relativo ai crediti da Diritto Annuale, e non in base all'importo minimo dovuto.

Con riferimento alla determinazione del valore di presumibile realizzo si è tenuto conto delle stime determinate secondo quanto indicato al punto 1.2.7) e 1.4.4), del citato documento n. 3, dove è indicato che l'accantonamento al fondo svalutazione crediti deve tener conto della percentuale media di diritto non riscosso con riferimento agli ultimi due ruoli emessi: ***"la percentuale è calcolata al termine dell'anno successivo a quello di emissione"***.

DEBITI

Sono rilevati al loro valore di estinzione come disposto dall'art. 26 comma 11 del D.P.R. 254/2005.

RATEI E RISCONTI

Sono determinati secondo il criterio dell'effettiva competenza economico-temporale dell'esercizio.

FONDI PER RISCHI E ONERI

Sono stanziati per coprire perdite o debiti di esistenza certa o probabile dei quali tuttavia alla chiusura dell'esercizio non è determinabile l'ammontare o la data di sopravvenienza.

Nella valutazione di tali fondi sono stati rispettati i criteri generali di prudenza e competenza e non si è proceduto alla composizione di fondi rischi generici privi di giustificazione economica.

Le passività potenziali sono state rilevate in bilancio e iscritte nei fondi in quanto ritenute probabili ed essendo stimabile con ragionevolezza l'ammontare del relativo onere.

FONDO I.F.R. /T.F.R.

Rappresenta l'effettivo debito maturato verso i dipendenti in conformità di legge e dei contratti di lavoro vigenti, considerando ogni forma di remunerazione avente carattere continuativo.

Il fondo è composto dal totale delle singole indennità maturate a favore dei dipendenti in servizio alla data di chiusura del bilancio ed è pari a quanto si sarebbe dovuto corrispondere ai dipendenti nell'ipotesi di cessazione del rapporto di lavoro in tale data.

Il fondo maturato a favore del personale dei ruoli del Ministero dell'Industria, del Commercio e dell'Artigianato, in servizio presso l'Ufficio Metrico Provinciale e trasferito nel 2000 alla Camera di Commercio di Napoli ai sensi dell'art. 2, comma 1 del D.P.C.M. del 6/7/1999, viene rivalutato in conformità di legge e dei contratti di lavoro vigenti.

I prestiti concessi su indennità di fine rapporto, comprensivi degli interessi maturati, sono evidenziati nella voce prestiti ed anticipazioni al personale tra le attività dello Stato Patrimoniale.



7

IMPOSTE SUL REDDITO

Sono calcolate secondo le aliquote e le norme vigenti ed iscritte tra i debiti tributari. Non sussistono i presupposti per lo stanziamento di imposte anticipate o differite.

RICONOSCIMENTO PROVENTI ED ONERI

I proventi e gli oneri vengono riconosciuti in base alla competenza economica temporale. Circa i proventi da diritto annuale si rimanda al criterio di valutazione dei crediti.

DIVIDENDI

Sono contabilizzati quando ne è certa l'attribuzione che coincide solitamente con la delibera di distribuzione da parte della partecipata (principio della competenza).

CONTI D'ORDINE

I conti d'ordine iscritti in bilancio al 31/12/2018 evidenziano accadimenti gestionali che, pur non influenzando quantitativamente sul patrimonio e sul risultato economico al momento della loro iscrizione, possono produrre effetti in futuro. Tali accadimenti, generalmente riconducibili ad operazioni non ancora realizzate, comportano, nel momento della loro imputazione a competenza, la diminuzione del conto d'ordine e la movimentazione del conto economico o patrimoniale.

I conti d'ordine risultano iscritti secondo quanto disciplinato dal documento n. 2 allegato alla circolare 3622/C. Tale documento richiama, tra l'altro, l'articolo 22, comma 3, del Regolamento che cita:

"ai fini dell'iscrizione nello stato patrimoniale degli elementi patrimoniali e della rappresentazione dei conti d'ordine si applicano i commi secondo e terzo dell'articolo 2424 e l'articolo 2424-bis del codice civile".

L'art. 2424, comma 3, del codice civile prevede che *"in calce allo stato patrimoniale devono risultare le garanzie prestate direttamente o indirettamente distinguendosi tra fidejussioni, avalli, altre garanzie personali e garanzie reali, ed indicando separatamente per ciascun tipo, le garanzie prestate a favore di imprese controllate e collegate, nonché di controllanti e di imprese sottoposte al controllo di queste ultime; devono inoltre risultare gli altri conti d'ordine"*.

L'articolo 23, comma 1, lettera i), del Regolamento stabilisce che nella nota integrativa sia indicata la composizione dei conti d'ordine e le variazioni intervenute rispetto all'esercizio precedente.

I conti d'ordine sono classificati in: rischi, impegni e beni di terzi.

Quelli appartenenti alla categoria dei rischi sono quelli indicati dall'articolo 2424, comma 3, del codice civile. In questo ambito si segnalano le garanzie prestate, direttamente o indirettamente, dalla Camera di Commercio per debiti altrui.



I conti d'ordine appartenenti alla categoria degli impegni comprendono: i contratti e le obbligazioni ad esecuzione differita o aventi durata pluriennale e le gare bandite e non aggiudicate alla scadenza dell'esercizio limitatamente agli importi non ancora assegnati o aggiudicati.

Non sono da iscriverne fra i conti d'ordine gli impegni assunti dalla Camera di Commercio con carattere di continuità, i contratti di lavoro subordinato e gli impegni il cui valore non è quantificabile da illustrare in nota integrativa.

I beni di proprietà di terzi, qualora esistenti, che si trovano nella disponibilità della Camera di Commercio a titolo gratuito sono iscritti fra i conti d'ordine appartenenti alla categoria dei beni di terzi.

I beni di proprietà della Camera messi a disposizione di terzi a titolo gratuito sono iscritti nell'attivo patrimoniale della Camera di Commercio e nella nota integrativa deve essere specificato il vincolo di destinazione.

DATI SULL'OCCUPAZIONE

A seguito della delibera n. 64 del 9 novembre 2000 la Giunta Camerale in applicazione dell'art. 7 del CCNL 1998/2001 ha provveduto all'inquadramento di tutto il personale camerale in quattro fasce (A-B-C-D) ripartite per categoria.

L'organico camerale, ripartito per fascia, ha subito, rispetto al precedente esercizio, le seguenti variazioni:

ORGANICO	31/12/2018	31/12/2017	VARIAZIONI
DIRIGENTI	4	4	0
FASCIA D	13	16	-3
FASCIA C	43	47	-4
FASCIA B	12	13	-1
FASCIA A	2	2	0
TOTALI	74	82	-8

Nel corso dell'esercizio 2018 l'organico è diminuito di n. 8 unità, di cui n. 3 della fascia D, n.4 della fascia C ed n. 1 unità della fascia B.

ATTIVO

A) IMMOBILIZZAZIONI

Saldo al 31/12/2018	Saldo al 31/12/2017	Variazioni
41.469.771	43.740.694	-2.270.923



1. Immateriali

Saldo al 31/12/2018	Saldo al 31/12/2017	Variazioni
537	1.314	-777

L'importo sopra esposto fa riferimento ai software acquistati ed in uso presso l'Ente camerale.

Descrizione	Importo
Costo Storico	679.631
Ammortamento esercizi precedenti	-678.317
Saldo al 31/12/2017	1.314
Acquisizione dell'esercizio	805
Cessioni, svalutazioni, rettifiche (Storno cespite)	00
Riduzione fondo ammortamento (Storno F. Ammortamento)	00
Ammortamenti dell'esercizio	1.582
Saldo al 31/12/2018	537

2. Materiali

Saldo al 31/12/2018	Saldo al 31/12/2017	Variazioni
17.404.374	19.496.819	-2.092.445

Immobili

Gli immobili sono stati iscritti al prezzo di acquisto comprensivi degli oneri di diretta imputazione.

Quelli acquisiti fino al 31/12/2006 sono stati iscritti al maggiore tra il costo originario di acquisto ed il valore della rendita catastale determinato ai sensi dell'art. 52 del D.P.R. 26 aprile 1986, n. 131 e successive modificazioni.

La voce si riferisce ai fabbricati istituzionali della sede di via Sant'Aspreno, della Borsa Merci e del Centro Direzionale comprensivi delle migliorie apportate nel corso del 2018.

Descrizione	Importo
Costo Storico	53.328.434
Ammortamento esercizi precedenti	-34.163.449
Saldo al 31/12/2017	19.164.984
Acquisizione dell'esercizio	88.693
Manutenzioni straordinarie di diretta imputazione	
Cessioni, svalutazione e rettifiche	-802.766
Riduzione fondo ammortamento	210.155
Ammortamenti dell'esercizio	-1.578.431
Saldo al 31/12/2018	17.082.635



Il valore di € 17.082.635 è composto da:

	Borsa Merci	Sede	C.D. Napoli	Centro Pelli	Totali
Saldo 2017	6.109.535	9.062.084	3.400.754	592.611	19.164.984
Increment. 2018	64.243	15.696	8.753	00	88.693
Cessioni e riclassifiche 2018				-592.611	--592.611
Riduz. Fondo 2018	-	-	-		
Amm. 2018	-484.110	-729.059	-365.261	00	-1.578.431
Saldo 2018	5.689.668	8.348.721	3.044.246	00	17.082.635

Gli incrementi dell'esercizio sono relativi agli interventi effettuati presso i locali delle tre sedi Camerali. Si ricorda che l'art. 7 del D.L. 78/2010 comma 20, nel trasferire alla Camera di Commercio di Napoli la Stazione Pelli, decretava anche il trasferimento di tutti i beni posseduti dalla stessa. La successiva legge 147/2013 all'art. 1 comma 442 ha rettificato la predetta norma attribuendo la proprietà della Stazione Sperimentale Pelli anche alla Camera di Commercio di Vicenza e Pisa. Ne è derivato il patrimonio posseduto dall'azienda è rientrato ope legis in una comunione indivisa tra i tre soggetti proprietari individuati dalla legge; nel 2014 i tre Enti Camerali hanno proceduto alla costituzione di una s.r.l. Nel patrimonio della costituenda società è confluito il valore di stima di tutti i beni dell'azienda con eccezione del fabbricato che per motivi di ordine giuridico è rimasto nella comunione indivisa. Di qui, la necessità per le tre Camere di iscriversi nel loro patrimonio, il valore dell'immobile pro-quota. Quest'ultimo è stato calcolato con riferimento alla stima prodotta dall'architetto Manzo per Euro 2.408.297 complessivi. Il 5 aprile 2017 il Dott. Michele Saggese ha redatto una relazione di stima valutando l'immobile a € 1.777.833 complessivi (1/3 = € 592.611).


Rientrando l'immobile di cui innanzi, a pieno titolo tra le risorse strumentali della ex Stazione Sperimentale, risultava opportuno acquisire lo stesso in ossequio al dettato normativo sopra richiamato nel patrimonio della costituita "Stazione Sperimentale per l'Industria delle Pelli e delle materie Concianti S.r.l.

Il valore complessivo attribuito al bene oggetto del conferimento come da perizia del dr M. Saggese, è pari a € 1.777.833,00, di cui € 177.783,00 per aumento di capitale sociale e € 1.600.050,00 mediante costituzione di una riserva di patrimonio netto.

Con verbale rep. 32047 del 13 novembre 2017, le tre camere di commercio hanno deliberato di aumentare il capitale sociale con conferimento di beni, da € 9.512.457,00 a € 9.690.240,00 e quindi per € 177.783,00 (59.261,00 CCIAA Napoli) con sovrapprezzo di € 1.600.050,00 (533.350,00 CCIAA Napoli).

Con atto esecutivo rep. 32132 del 09/02/2018 è stato conferito l'immobile con contestuale aumento del capitale sociale della società di € 177.783,00 e costituzione di una riserva di patrimonio netto per € 1.600.050,00.

Inoltre la rivalutazione della quota dell'Ente ha incrementato il Fondo Riserva Partecipazioni di € 592.611,00 (59.261,00+533.350,00).



Impianti*Impianti – Impianti generici*

Descrizione	Importo
Costo Storico	91.000.
Ammortamento esercizi precedenti	- 43.850
Saldo al 31/12/2017	47.150
Acquisizione dell'esercizio	317
Cessioni e/o radiazioni dell'esercizio	
Riduzione fondo ammortamento per cessioni e/o radiazioni	
Ammortamenti dell'esercizio	-9.644
Saldo al 31/12/2018	37.823

Attrezzature non informatiche*Attrezzature non informatiche*

Saldo al 31/12/2018	Saldo al 31/12/2017	Variazioni
1.428	1.525	-97

La voce viene così dettagliata:

– *Macchine ordinarie d'ufficio*

Descrizione	Importo
Costo Storico	777.271
Ammortamento esercizi precedenti	- 777.271
Saldo al 31/12/2017	-
Acquisizione dell'esercizio	00
C Cessioni e/o radiazioni dell'esercizio (storno Cespite)	
Riduzione fondo ammortamento per cessioni e/o radiazioni (Storno F. Amm.to)	
Ammortamenti dell'esercizio	00
Saldo al 31/12/2018	00

– *Macchinari apparecchi e attrezzatura varia*

Descrizione	Importo
Costo Storico	358.610
Ammortamento esercizi precedenti	-357085
Saldo al 31/12/2017	1.525
Acquisizione dell'esercizio	488
Cessioni e/o radiazioni dell'esercizio (Storno cespite)	
Riduzione fondo ammortamento per cessioni e/o radiazioni (Storno F.Amm.top)	
Ammortamenti dell'esercizio	-585
Saldo al 31/12/2018	1.428



- Altre immobilizzazioni tecniche

Descrizione	Importo
Costo Storico	53.850
Ammortamento esercizi precedenti	-53.850
Saldo al 31/12/2017	-
Acquisizione dell'esercizio	
Cessioni e/o radiazioni dell'esercizio	
Riduzione fondo ammortamento per cessioni e/o radiazioni	
Ammortamenti dell'esercizio	
Saldo al 31/12/2018	-

- Attrezzature ufficio metrico

Descrizione	Importo
Costo Storico	11.940
Ammortamento esercizi precedenti	-11.940
Saldo al 31/12/2017	-
Acquisizione dell'esercizio	
Cessioni e/o radiazioni dell'esercizio	
Riduzione fondo ammortamento per cessioni e/o radiazioni	
Ammortamenti dell'esercizio	
Saldo al 31/12/2018	-

Attrezzature informatiche*- Macchine ufficio elettromeccaniche ed elettroniche*

Descrizione	Importo
Costo Storico	1.030.971
Ammortamento esercizi precedenti	-987.799
Saldo al 31/12/2017	43.172
Acquisizione dell'esercizio	27.333
Cessioni e/o radiazioni dell'esercizio(Storno Cespite)	
Riduzione fondo ammortamento per cessioni e/o radiazioni(Storno F.Amm.to)	
Minusvalenza su alienazioni 2016	
Ammortamenti dell'esercizio	-24.868
Saldo al 31/12/2018	45.637

Arredi e Mobili*- Arredamento*


Descrizione	Importo
Costo Storico	308.668
Ammortamento esercizi precedenti	-300.140
Saldo al 31/12/2017	8.528
Acquisizione dell'esercizio	-
Cessioni e/o radiazioni dell'esercizio(Storno cespite)	
Riduzione fondo ammortamento per cessioni e/o radiazioni(Storno Fondo)	
Ammortamenti dell'esercizio	-5.620
Saldo al 31/12/2018	2.908

- *Mobili*

Descrizione	Importo
Costo Storico	00
Ammortamento esercizi precedenti	00
Saldo al 31/12/2017	00
Acquisizione dell'esercizio	2.821
Cessioni e/o radiazioni dell'esercizio(Storno cespite)	
Riduzione fondo ammortamento per cessioni e/o radiazioni(Storno Fondo)	
Ammortamenti dell'esercizio	-339
Saldo al 31/12/2018	2.482

- *Opere d'arte*

Descrizione	Importo
Costo Storico	176.350
Ammortamento esercizi precedenti	-
Saldo al 31/12/2017	176.350
Acquisizione dell'esercizio	-
Cessioni e/o radiazioni dell'esercizio	-
Saldo al 31/12/2018	176.350

Biblioteca

Descrizione	Importo
Saldo al 31/12/2017	55.111
Acquisizione dell'esercizio	-
Saldo al 31/12/2018	55.111


 14

3. Finanziarie

Saldo al 31/12/2018	Saldo al 31/12/2017	Variazioni
24.064.860	24.242.562	-177.702

Nella voce "Immobilizzazioni finanziarie" sono comprese partecipazioni, quote e prestiti ed anticipazioni attive.

Partecipazioni – Quote

Saldo al 31/12/2018	Saldo al 31/12/2017	Variazioni
22.157.192	22.270.012	-112.820

Per la valutazione delle partecipazioni si rimanda a quanto espressamente indicato nei criteri di valutazione.

Di seguito si elencano le partecipazioni camerali secondo quanto previsto dalla già citata circolare 3622/C del 05 febbraio 2009.

Partecipazioni in imprese controllate


Saldo al 31/12/2018	Saldo al 31/12/2017	Variazioni
364.616	330.146	34.470

Sulla base delle visure degli assetti proprietari e dell'influenza effettivamente esercitata, l'Ente Camerale detiene il controllo della Borsa Immobiliare di Napoli S.r.l., della Società Napoli Congressi S.p.A., della Società Recupero Crediti S.r.l.

Le partecipazioni in imprese controllate sono iscritte per un importo pari alla corrispondente frazione di patrimonio netto, risultante dall'ultimo bilancio approvato al 31/12/2017.

Si segnala :

- Con riferimento alla partecipazione nella società Napoli Congressi Spa:
Il valore esposto nel 2018 pari a € 8.674,31 è rappresentato da un credito tributario.
La società è stata cancellata dal Registro Imprese in data 02/09/2014.
- Con riferimento alla partecipazione nella società Borsa Immobiliare Srl Unipersonale:
Il bilancio 2017 chiude con un utile di **34.470,00** ed il Patrimonio netto è aumentato da € 244.369,00 a € 278.839,00. Il valore della partecipazione è aumentato, la rivalutazione di partecipazione ha alimentato il Fondo Riserva partecipazione di € 34.470,00.



Con riferimento alla società **Recupero Crediti srl Unipersonale** :

L'importo esposto in bilancio di € **77.103** è rappresentata da un credito Iva richiesto in parte con la dichiarazione 2016 (68.294,00) e la parte residua con la dichiarazione 2017 (8.809,00).

In data 30/10/2017 la società è stata cancellata dal Registro Imprese.

Di seguito si elencano le quote di partecipazione in imprese controllate dell'Ente:

RAGIONE SOCIALE	CAPITALE SOCIALE	N° azioni/quote in circolazione	Valore nominale azioni	N° azioni possedute	% di possesso	2017		2018	
						P.N.Bilancio 2016	Valore effettivo al 31/12/2017	P.N.Bilancio 2017	Valore effettivo al 31/12/2018
NAPOLI CONGRESSI SPA - CANCELLATA	400.000,00	400.000	1	300.000	75,00%	0	8.674,31	0	8.674,31
BORSA IMMOBILIARE DI NAPOLI S.R.L. UNIPERSONALE	200.000,00	200.000	1	200.000	100,00%	244.369	244.369,00	278.839,00	278.839,00
SOCIETA' RECUPERO CREDITI S.R.L.- CANCELLATA	350.000,00	350.000	1	350.000	100,00%		77.102,61	0	77.102,61
TOTALE							330.145,92		364.615,92

Partecipazioni in imprese collegate

Saldo al 31/12/2018	Saldo al 31/12/2017	Variazioni
4.118.620	3.524.324	594.296

Sono considerate collegate le partecipazioni nelle quali l'Ente, pur non possedendo la quota di maggioranza, esercita un'influenza notevole. Sono iscritte in bilancio per un importo pari alla corrispondente frazione di patrimonio netto risultante dall'ultimo bilancio approvato.

RAGIONE SOCIALE	CAPITALE SOCIALE	% di possesso	Valore Nominale	Valore effettivo al 31/12/2017	P.N.Bilancio 2017	Valore effettivo al 31/12/2018
Staz.Sper.Pelli	9.512.457,00	1/3	3.170.819,00	3.524.324,33	10.578.026,00	3.526.008,66
Staz.Sper.Pelli- 2018 Aumento Capitale Sociale	177.783,00	1/3	59.261,00			59.261,00
Staz.Sper.Pelli-2018 Costituzione Riserva						533.350,00
TOTALE						4.118.619,66



Con riferimento alla Stazione Sperimentale Per l'industria delle Pelli Concianti:

Premesso che in attuazione del decreto legge 31 maggio 2010 , n.78, articolo 7, comma 20, convertito nella legge 30 luglio 2010 , n.122, come modificata dalla legge 27 dicembre 2013, n.147, articolo 1, comma 442, nel 2014 è stata costituita la società " Stazione Sperimentale per l'Industria delle Pelli e delle materie Concianti S.r.l .con sede a Napoli alla via Poggioreale, 39, capitale sociale € 9.512.457,00 dai tre soci Camera di Commercio di Napoli, Camera di Commercio di Pisa e Camera di Commercio di Vicenza, ognuna titolare di una quota del 33,33% , conferendo nella stessa un ramo della Stazione Sperimentale come risultante dalla perizia redatta dal dott. E. Turi rappresentato dall' immobile a via Poggioreale in Napoli.

Rientrando l'immobile di cui innanzi, a pieno titolo tra le risorse strumentali della ex Stazione Sperimentale , risultava opportuno acquisire lo stesso in ossequio al dettato normativo sopra richiamato nel patrimonio della costituita " Stazione Sperimentale per l'Industria delle Pelli e delle materie Concianti Srl.

Il valore complessivo attribuito al bene oggetto del conferimento come da perizia del dr M. Saggese, è pari a € 1.777.833,00, di cui € 177.783,00 per aumento di capitale sociale e € 1.600.050,00 mediante costituzione di una riserva di patrimonio netto.

Con verbale rep. 32047 del 13 novembre 2017 , le tre camere di commercio hanno deliberato di aumentare il capitale sociale con conferimento di beni, da € 9.512.457,00 a € 9.690.240 e quindi per € 177.783,00 (59.261,00 CCIAA Napoli)con sovrapprezzo di € 1.600.050,00 (533.350,00 CCIAA Napoli).

Con atto esecutivo rep. 32132 del 09/02/2018 è stato conferito l'immobile con contestuale aumento del capitale sociale della società di € 177.783,00 e costituzione di una riserva di patrimonio netto per € 1.600.050,00.

Il bilancio 2017 espone un Patrimonio netto di € 10.578.026 con un utile di esercizio di € 5.053. Si è proceduto a rilevare una rivalutazione della quota di partecipazione alimentando il Fondo riserva Partecipazioni di € 5.053 (1/3).

Inoltre la rivalutazione della quota dell'Ente ha incrementato il Fondo Riserva Partecipazioni di € 592.611,00 (59261,00+533.350,00).


Altre Partecipazioni

Saldo al 31/12/2018	Saldo al 31/12/2017	Variazioni
12.572.860	13.314.446	-741.586,00

Le partecipazioni diverse da quelle controllate e collegate sono iscritte al costo d'acquisto o di sottoscrizione a partire dall'esercizio 2007.

Nel 2015 faceva il suo esordio l'accantonamento per le perdite delle altre società partecipate previsto dai commi 551 e seguenti della legge di **147 DEL 27/12//2013**.

Con il Decreto Legislativo 19 Agosto 2016 n. 175 si specifica che l'accantonamento di cui sopra è riferito alle Amministrazioni che adottano la contabilità finanziaria. Le pubbliche amministrazioni che adottano la contabilità civilistica adeguano il valore della partecipazione , nel corso dell'esercizio successivo, all'importo corrispondente alla frazione di patrimonio netto della società partecipata ove il risultato negativo non venga immediatamente ripianato e costituisca perdita durevole di valore.



In dettaglio:

RAGIONE SOCIALE	Capitale Sociale	N° azioni/quote	Valore nominale azioni	azioni possedute	Costo acquisto/ Sottoscriz.	% di possesso	Valore in bilancio al 31/12/2017	Valore in bilancio al 31/12/2018
TECNO HOLDING SPA	25.000.000,00	1.679.872.976	0,01	37.483.998,00	557.840	0,02	4.902.525,56	4.902.525,56
INFOCAMERE SPA	17.670.000,00	5.700.000,00	3,1	83.210,00	257.951,00	0,01	381.821,78	381.821,78
CENTRO AGROALIMENTARE DI NAPOLI SCPA	27.787.619,00	54.485.527,00	0,51	4.952.426,00	2.525.737,00	0,1	1.057.467,62	1.057.467,62
ISNART SPA	292.184,00	292.184	1	42.405,00	42.405,00	0,12	42.956,24	42.956,24
NAPOLI ORIENTALE SCPA CANCELLATA	520.200,00	1.020.000,00	0,51	100.000,00	51.000,00	0,1	5.038,82	5.038,82
MOSTRA D'OLTREMARE	145.623.373	145.623.373	1	12.528.803	14.614.460,00	0,09	4.716.166,85	4.716.166,85
STOA'	776.852,58	5.357.607	0,14	463.202	171.385	0,09	127.233,07	100.399,41
TECNOSERVICECAMERE S.C.P.A.	1.318.941,00	2.536.425	0,52	31.279,00	16.265,00	0,01	25.589,50	25.589,50
CEINGE Biotecnologie Avanzate SCRAL	3.500.000,00	3.500.000	1	155.202,00	155.202,00	0,04	114.107,91	114.1071,91
ECOCERVED S.r.l.	2.500.000,00	2.500.000	1	7.776,00	7.776,00	0	9.342,76	9.342,76
JOB CAMERE -IN LIQUIDAZIONE	600.000,00			5.947,00		0,01	7.352,00	7.352,00
IC OUTSOURCING (NEW-CO)	372.000,00			3.285,00		0,01	3.261,82	3.261,82
POLO TECNOLOGICO DELL'AMBIENTE	23.078.000,00	461.560,00	50	38.500	1.925.000,00	0,08	1.918.706,94	1.206.831,53
UNIONTRASPORTI SOC. CONS. A RL I	389.041,00	389.041	1,00	12917	12917	3,320	2.876,36	2.876,36
UNIONTRASPORTI SOC. CONS. A RL								-2.876,36
							13.314.445,94	12.572.860,51

Si segnala:

-Con riferimento alla partecipazione nella società **Isnart Spa**:

Il Bilancio 2017 chiude con un utile d'esercizio di € 6.817 e un Patrimonio netto di 360.133 superiore a quello del 2016 (€ 353.318).

Il capitale sociale con verbale di assemblea straordinaria in data 18/07/2018 è stato ridotto da 348.784,00 a 292.184,00 diviso in 292.184 azioni da 1 euro cadauna

Si segnala che la Camera di commercio di Napoli ha comunicato il recesso a mezzo comunicazione dell' 11/05/2016.

-Con riferimento alla partecipazione nella società **Napoli Orientale SCPA**:

A dicembre 2015 sono stati erogati acconti per € 140.000,00 ai soci e restano ancora da distribuire € **51.396,00** che è rappresentato dalla disponibilità di conto corrente pari a € 25.693,00 e a crediti tributari per € 25.703,00. La società è stata cancellata dal Registro



18

Imprese in **27/01/2016** con domanda del 29/12/2015. Il valore della partecipazione esposto nel Bilancio 2016 della Camera di Commercio di Napoli è di € **5.038,82** ed è rappresentato dal credito sopra esposto da distribuire ai soci.

-In riferimento alla partecipazione nella società **Stoà Spa**:

Il bilancio 2017 chiude con una perdita d'esercizio di € 310.371 a cui va ad aggiungersi € 510.677 quale perdite portate a nuovo, esponendo un Patrimonio netto di € 1.161.265 inferiore a quello esposto nel bilancio 2016 (€ 1.471.637) , si è ritenuto opportuno a seguito delle perdite, operare una svalutazione della partecipazione di € 26.833,66 pari alla differenza del valore della quota esposta nel bilancio dell'Ente 2017 e il valore attuale operando direttamente al conto economico una Svalutazione da Partecipazione..

In data 27/12/2018 a seguito delle perdite, con verbale assemblea straordinaria è stato ridotto il capitale sociale da € 1.982.313 a € 776.852,58.

-In riferimento alla partecipazione nella società **Ceinge Biotecnologie avanzate scarl**:

Il bilancio **2017** chiude con un utile d'esercizio pari a € 1.093.796 e un Patrimonio netto di € 3.667.080, superiore a quello del 2016 (€2.573.284.)

-In riferimento alla **Soc. Centro Agro-Alimentare di Napoli S. Consortile per Azioni**, si evince che nel 2018 sono stati redatti i bilanci d'esercizio per gli anni 2015 e 2016. Fino ad oggi non è stato ancora redatto il bilancio per l'anno 2017. Il valore è invariato rispetto a quello esposto nel bilancio dell'Ente per l'anno 2017.

Inoltre l'assemblea del 03/01/2018 ha deliberato il deposito da parte della società della domanda di ammissione alla procedura di concordato preventivo in bianco.

-Con riferimento alla partecipazione nella **Soc. Uniontrasporti Soc. Consortile a rl**:

Il Bilancio 2017 chiude con un utile d'esercizio di € 3.799 ed un Patrimonio netto di € 100.893,00 maggiore rispetto a quello del 2016(€ 86.629,00) .

Con Determinazione Presidenziale n. 7 del 17/12/2018 è stata alienata la quota di partecipazione della Camera di Commercio di Napoli alla Camera della Venezia Giulia per un valore nominale di € 11.194,18. Il valore esposto nel Bilancio dell'Ente è pari a € 2.876,36, si è proceduto a rilevare una plusvalenza da alienazione immobilizzazione finanziaria per la differenza (11.194,18-2.876,36) pari a € 8.317,82.

In riferimento alla **Mostra d'oltremare**:

Il bilancio 2017 chiude con una perdita di 1.155.753,00 Non si è operata nessuna rettifica al valore della partecipazione poiché , nonostante la perdita il valore teorico è maggiore dell'importo esposto nel bilancio dell'Ente.

In riferimento alla Società **Polo Tecnologico dell'Ambiente**:

Il bilancio 2017 chiude con una perdita di € 9.005.895 e un Patrimonio netto di € 14.468.186 inferiore a quello del 2016 (€ 24.902.206). La Camera di Commercio detiene l'8,341% del Capitale Sociale. Si è proceduto ad operare direttamente al conto economico una Svalutazione da Partecipazione di € 711.875,41.

In data 23/04/2018 è stato deliberato una riduzione del capitale sociale per annullamento di azioni proprie acquistate dai soci PA.MA Srl, Vitale Costruzioni Spa a Amra scarl.

In riferimento alla società **Tecno Holding Spa**



Il bilancio 2017 chiude con un utile d'esercizio di € 3.825.092. La società ha distribuito agli Azionisti utile pari a € 10.008.280,28. La Camera di Commercio di Napoli ha incassato € 279.255,79 quale dividendo 2017

Partecipazioni in consorzi/fondazioni

Saldo al 31/12/2018	Saldo al 31/12/2017	Variazioni
5.101.096	5.101.096	00

La voce partecipazioni in consorzi è invariato rispetto al 2017.

Di seguito l'elenco delle quote in consorzi:

DESCRIZIONE	VALORE A BILANCIO 2017	INCREMENTI 2018	DECREMENTI 2018	VALORE A BILANCIO 2018
TECHNAPOLI	824.685,35			824.685,35
FONDAZIONE TEATRO DI SAN CARLO	4.231.410,17			4.231.410,17
ASSOCIAZIONE MEDIACAMPANIA ACQUISTI 2012	25.000,00			25.000,00
FONDAZIONE CASTEL CAPUANO ACQUISTI 2012	20.000,00			20.000,00
TOTALE	5.101.095,52	0,00	0,00	5.101.095,52

Prestiti ed anticipazioni attive

Saldo al 31/12/2018	Saldo al 31/12/2017	Variazioni
1.907.668	1.972.550	-64.882

La voce iscritta in bilancio, esigibile oltre i 12 mesi, si riferisce a crediti per prestiti concessi al personale dipendente nella forma di anticipazioni sull'indennità di anzianità. La possibilità di concedere anticipazioni al personale è prevista dall'art. 85 del regolamento tipo delle Camere di Commercio approvato con D.L. 12/07/1982 e successive modificazioni. Il tasso d'interesse annuo applicato che il personale camerale è tenuto a corrispondere sui prestiti relativi all'indennità di anzianità e ai fondi di previdenza, è fissato nella misura dell'1,5% semplice, ai sensi del D.M. 22/11/2004, pubblicato in G.U. 288 del 9/12/2004.



20

Prestiti e anticipazioni al personale:

L'importo di € 1.907.668 è così composto:

- € 136.998 per prestiti con estinzione a fine servizio, di cui € 67.258 in conto capitale ed € 69.739 per interessi;

- € 1.770.671 con estinzione a fine servizio in applicazione del D.M. 245 del 20/04/1995.

La variazione in diminuzione di 64.882 è dovuta in parte al recupero di prestiti in sede di erogazione della indennità di anzianità per €27.791, all'incasso del credito 2017 verso la Tesoreria per € 37.700 e € 609 sono gli interessi di competenza capitalizzati sui prestiti con estinzione a fine servizio.


B) ATTIVO CIRCOLANTE**4. Rimanenze**

Saldo al 31/12/2018	Saldo al 31/12/2017	Variazioni
74.363	18.901	55.462


Le rimanenze dell'Ente sono costituite dai carnet ATA, Smart card, dai buoni pasto e dalle rimanenze di magazzino al 31/12/2018.

a) Crediti di funzionamento

Di seguito dettagliamo i crediti di funzionamento.



Descrizione	31/12/2018	31/12/2017	Variazioni
Crediti da diritto annuale	215.475.936	203.618.384	11.857.552
- Fondo svalutazione crediti da D.A.	- 210.948.036	- 198.518.437	- 12.429.599
Crediti per sanzioni da D.A.	49.795.476	47.673.743	2.121.733
- Fondo svalutazione crediti sanzioni da D.A.	- 44.131.689	- 43.867.125	- 264.563
Crediti diversi d diritto Annule			
Crediti per interessi moratori su D.A.	7.123.360	7.029.837	93.524
- Fondo svalutazione crediti interessi da D.A.	- 7.066.913	- 6.954.499	- 112.414
Crediti da diritto annuale	10.248.134	8.981.903	1.266.231
Crediti v/organismi nazionali	467.191	477.016	9.825
Crediti v/organismi comunitari			
Fondo svalutazione crediti v/org. naz. e comunitari	- 290.222	- 290.222	0
Crediti v/organismi e ist. nazionali e comunitarie	176.969	186.794	9.825
Crediti v/oraganismi sistema camerale	-	-	-
Crediti v/Aziende Speciali	-	-	-
Crediti v/organismi del sistema camerale	-	-	-
Crediti per servizi c/terzi	841	4.500	3.660
Fondo svalutazione crediti per servizi c/terzi			
Crediti per servizi c/terzi	841	4.500	3.660
Crediti v/clienti	621.957	1.366.464	744.507
Crediti v/clienti per proventi diversi	16.861	14.880	1.981
Note credito Infocamere da ricevere	-	82.473	82.473
Fatture da emettere	687.369	-	687.369
Fondo svalutaz. crediti v/clienti per proventi diversi			
Crediti V/vlienti	1.326.187	1.463.817	137.630
Crediti diversi	104.899	96.719	8.180
Fondo svalutazione crediti diversi			
Crediti v/Erario a rimborso	404	404	0
Erario C/ ritenute da recuperare	258	258	0
Erario c/ritenute subite			
Crediti v/Erario c/IRES			
Crediti v/Erario c/IRAP	45.787	45.787	-
Erario c/IVA			
Cauzioni date a terzi	15.343	15.343	-
Crediti v/Inail	4.775	2.686	2.089
Note credito da incassare	-	9.442	9.442
Note credito da ricevere	-	152	152
Partite attive da incassare	5.020	5.007	13
Fondo svalutazione partite attive da incassare	- 5.000	- 5.000	-
Personale c/anticipi	2.283	-	2.283
Crediti diversi v/dipendenti	171.468	193.071	21.603
Crediti v/Aziende Speciali per avanzo da riversare			
Crediti v/Aziende Speciali	62.020	228.820	166.800
Crediti v/altri enti per tfr da recuperare	118.942	118.942	-
Crediti v/partecipate in liquidazione	2.747	201.181	198.433
Crediti da altre CCIAA per Diritto Annuale	161.798	174.482	12.684
Crediti v/Collegio dei Revisori	190.827	190.827	-



Crediti da diritto annuale

La circolare 3622/C del 5 febbraio 2009, approvata dalla commissione istituita dall'art. 74 del DPR 254/2005 per l'interpretazione e l'applicazione dei principi contabili contenuti nel regolamento, in coerenza con la natura e le funzioni dei soggetti disciplinati, ha chiarito i criteri di determinazione del diritto annuale di competenza dell'esercizio e della quota d'accantonamento al fondo svalutazione crediti, ai quali le Camere di Commercio sono tenute ad adeguarsi.

La circolare, al punto 1.2) del documento 3, afferma che: *“la Camera di Commercio rileva i proventi relativi al diritto annuale di competenza sulla base delle riscossioni avvenute nel corso dell'esercizio, e iscrive l'importo del diritto annuale dovuto e non versato quale provento cui corrisponde un credito, sulla base di alcuni criteri:*

- *per le imprese inadempienti che pagano in misura fissa, sulla base degli importi determinati con il Decreto del Ministero dello Sviluppo Economico*
- *per le imprese inadempienti che pagano in base al fatturato, applicando l'aliquota di riferimento, ad un ammontare di fatturato pari alla media dei fatturati dichiarati dalle stesse imprese negli ultimi tre esercizi. Qualora la Camera di Commercio non disponga di tali informazioni, il diritto annuale dovuto viene determinato utilizzando, in via prudenziale, la misura del tributo corrispondente allo scaglione di fatturato più basso previsto dal decreto Ministeriale”.*



Il credito da **diritto annuale**, al 31/12/2018, risulta così composto:

DIRITTO	CREDITO 31/12/2018	FONDO 31/12/2018	RESIDUO
DIRITTO ANNUALE 1994	1.456.459,78	1.456.459,78	-
DIRITTO ANNUALE 1995	5.992.311,87	5.992.311,87	-
DIRITTO ANNUALE 1996	5.732.204,38	5.732.204,38	-
DIRITTO ANNUALE 1997	2.824.125,58	2.824.125,58	-
DIRITTO ANNUALE 1998	4.445.819,65	4.445.819,65	-
DIRITTO ANNUALE 1999	6.184.670,58	6.184.670,58	-
DIRITTO ANNUALE 2000	4.320.623,79	4.320.623,79	-
DIRITTO ANNUALE 2001	468.706,18	468.326,18	380,00
DIRITTO ANNUALE 2003	1.861.393,79	1.860.513,79	880,00
DIRITTO ANNUALE 2004	2.303.084,65	2.302.264,65	820,00
DIRITTO ANNUALE 2005	3.146.187,25	3.145.354,25	833,00
DIRITTO ANNUALE 2006	9.254.427,06	9.253.304,06	1.123,00
DIRITTO ANNUALE 2007	10.520.679,46	10.519.476,46	1.203,00
DIRITTO ANNUALE 2008	10.701.111,54	10.699.971,54	1.140,00
DIRITTO ANNUALE 2009	13.478.841,09	13.478.841,09	-
DIRITTO ANNUALE 2010	13.902.823,60	13.615.397,97	287.425,63
DIRITTO ANNUALE 2011	14.728.997,79	14.728.738,06	259,73
DIRITTO ANNUALE 2012	15.815.424,57	15.815.424,57	-
DIRITTO ANNUALE 2013	16.794.534,07	16.794.534,07	-
DIRITTO ANNUALE 2014	18.572.862,26	16.022.761,27	2.550.100,99
DIRITTO ANNUALE 2015	13.128.843,35	13.091.459,39	37.383,96
DIRITTO ANNUALE 2016	12.248.820,10	11.919.968,55	328.851,55
DIRITTO ANNUALE 2017	13.098.566,09	12.779.732,86	318.833,23
DIRITTO ANNUALE 2018	14.494.417,08	13.495.751,74	998.665,34
	215.475.935,56	210.948.036,13	4.527.899,43

Il credito relativo alle **sanzioni da diritto annuale**, risulta così stratificato:

SANZIONI	CREDITO 31/12/2018	FONDO 31/12/2018	RESIDUO
DIRITTO ANNUALE 2006	3.148.803,91	2.771.173,77	377.630,14
DIRITTO ANNUALE 2007	3.116.890,68	2.765.153,90	351.736,78
DIRITTO ANNUALE 2008	3.719.496,65	3.471.640,41	247.856,24
DIRITTO ANNUALE 2009	4.360.514,89	3.299.403,70	1.061.111,19
DIRITTO ANNUALE 2010	4.252.903,58	3.206.009,59	1.046.893,99
DIRITTO ANNUALE 2011	4.368.683,50	4.366.776,71	1.906,79
DIRITTO ANNUALE 2012	4.627.997,39	4.625.930,95	2.066,44
DIRITTO ANNUALE 2013	4.464.507,04	4.464.507,04	-
DIRITTO ANNUALE 2014	3.181.569,51	3.181.569,51	-
DIRITTO ANNUALE 2015	2.261.911,49	444.171,04	1.817.740,45
DIRITTO ANNUALE 2016	3.851.033,30	3.625.367,60	225.665,70
DIRITTO ANNUALE 2017	4.054.051,64	3.889.196,09	164.855,55
DIRITTO ANNUALE 2018	4.387.112,25	4.020.788,38	366.323,87
	49.795.475,83	44.131.688,69	5.663.787,14

Il credito per **interessi da Diritto annuale** al 31/12/2018, risulta così costituito:

INTERESSI	CREDITO 31/12/2018	FONDO 31/12/2018	RESIDUO
DIRITTO ANNUALE 2006	992.340,16	992.340,16	-
DIRITTO ANNUALE 2007	860.731,47	860.731,47	-
DIRITTO ANNUALE 2008	812.979,61	783.596,68	29.382,93
DIRITTO ANNUALE 2009	678.445,35	677.899,89	545,46
DIRITTO ANNUALE 2010	993.592,40	993.592,40	0,00
DIRITTO ANNUALE 2011	955.744,43	936.831,09	18.913,34
DIRITTO ANNUALE 2012	851.366,88	851.366,88	-
DIRITTO ANNUALE 2013	494.736,34	494.736,34	-
DIRITTO ANNUALE 2014	246.788,96	246.788,96	-
DIRITTO ANNUALE 2015	115.408,89	111.899,21	3.509,68
DIRITTO ANNUALE 2016	60.414,81	58.195,26	2.219,55
DIRITTO ANNUALE 2017	38.726,41	38.314,62	411,79
DIRITTO ANNUALE 2018	22.084,37	20.620,18	1.464,19
	7.123.360,08	7.066.913,14	56.446,94

Crediti verso organismi nazionali e comunitari

La voce in analisi risulta esposta per € 176.969, di seguito si fornisce il dettaglio di tale importo complessivo:

Descrizione	31/12/2018	31/12/2017	VARIAZIONI
Amministrazione Provinciale di Napoli - Coofinanziamento iniziative promozionali	126.527	126.527	0
Comune di Napoli - contributo Natale a Napoli 2007	189.000	189.000	-
Diversi Finanziatori - Progetto SHIFT - funzionamento albo artigiani ANNO- 2015	23.203	23.203	-
Unioncamere - Fondo Perequativo	-	1.355	- 1.355
Comune di Gragnano	-	8.470	- 8.470
Fondo svalutazione crediti v/org. Naz. E comunitari	-	290.222	- 290.222
Totale	176.969	186.794	- 9.824



L'importo di € 128.461 è relativo al credito verso la Regione Campania quale residuo rimborso per la gestione e il funzionamento della Commissione Provinciale Artigianato per l'anno 2015. Dal 01/01/2016 tale competenza è stata decentrata alla Camera di Commercio di Napoli.

I crediti verso l'Amministrazione Provinciale ed il Comune di Napoli sono relativi a cofinanziamenti delle attività svolte dall'Ente. Data la difficile recuperabilità di tali crediti, si è appostato nel 2013, in via cautelativa, un fondo svalutazione pari a € 290.222.

Crediti verso clienti

La voce *Crediti v/clienti* si riferisce ai crediti maturati nei confronti della società Infocamere per diritti riscossi per conto dell'Ente Camerale nel corso dell'anno 2017 e riversati nei primi giorni del 2018 (compensazioni)

Descrizione	31/12/2018	31/12/2017	Variazioni
Crediti v/clienti	621.957	1.366.464	- 747.170
Crediti v/clienti per proventi diversi	16.861	14.880	1.981
Note credito Infocamere da ricevere	687.369	82.473	-82.473
Crediti v/clienti	1.326.187	1.463.817	-137.630

Il credito di € 621.957 è rappresentato dai diritti di segreteria incassati dall'Infocamere e riversati all'Ente nel 2018 ma compensati con movimenti figurativi a gennaio 2019.

Il credito di € 687.369 è rappresentato dai diritti di segreteria di dicembre 2018 riversati a febbraio 2019 dall'Infocamere.

Il credito di € 16.861 è rappresentato da diritti metrici, conciliazione per fatture emesse da incassare.

Crediti per servizi c/terzi

Descrizione	31/12/2018	31/12/2017	Variazione
Crediti per bollo virtuale		-	-
Anticipi dati a terzi	-	551	- 551
Fondo svalutazione crediti per anticipi dati a terzi		-	-
Anticipi per registrazione fitti	762	135	627
Crediti per revocche e tolleranze		-	-
Fondo svalutazione		-	-
Recupero anticipi per missioni	79	3.815	- 3.736
Anticipi per vitalizi a personale statale e missioni		-	-
Fondo svalutazione		-	-
Totale	841	4.501	- 3.660

Anticipi per registrazione fitti per € 762 si riferisce alle somme anticipate dalla CCIAA per la registrazione dei contratti di affitto. L'imposta di bollo sulla registrazione del contratto di affitto, va divisa al 50% tra locatore e conduttore: la CCIAA versa il totale, e registra gli importi, non di sua competenza, come anticipi che le saranno restituiti dai locatari.

La voce *Crediti per anticipi per missioni* comprende crediti per anticipi fatti ai dipendenti pari ad € 79 come comunicato dal Servizio Personale, che si sono recati in missione e non ancora recuperati.

Crediti diversi

Il mastro *Crediti diversi* risulta in bilancio per un importo di € 881.571,56 e comprendono:

Descrizione	31/12/2018	31/12/2017	Variazioni
Crediti diversi	104.899	96.719	8.180
Fondo svalutazione crediti diversi		-	-
Erario C/ ritenute da recuperare	662	662	-
Erario c/ritenute subite	-	-	-
Crediti v/erario c/IRES	-	-	-
Crediti v/erario c/IRAP	45.787	45.787	-
Note credito da ricevere	-	152	- 152
Erario c/IRES	-	-	-
Erario c/IVA	-	-	-
Cauzioni date a terzi	15.343	15.343	-
Crediti v/Inail	4.775	2.686	2.089
Note di credito da incassare	-	9.442	- 9.442
Partite attive da incassare	5.020	5.007	13
Fondo svalutazione partite attive da incassare	5.000	5.000	-
Personale c/anticipi	2.283	-	2.283
Crediti diversi v/dipendenti	171.468	193.072	- 21.603
Crediti v/Aziende Speciali	62.020	228.820	- 166.800
Crediti v/altri enti per tfr da recuperare	118.942	118.942	-
Crediti v/partecipate in liquidazione	2.747	201.181	- 198.433
Crediti da altre CCIAA per Diritto Annuale	161.798	174.482	- 12.684
Crediti c/Collegio dei Revisori	190.827	190.827	-
Crediti diversi	881.572	1.278.121	- 396.550

La voce *Crediti diversi* è esposta in bilancio per € 104.899 e si riferisce:

<i>Affitti Attivi da incassare</i>	21.519,49
Recupero competenze Personale comandato	31.452,62
Recupero parte iniziative S.I Impresa	20.143,24
Diritti di segreteria incassati nel 2019	16.891,20
Direzioni aziendali	10.416,65
Diversi versanti	4.475,57

L'importo di € 45.787 è rappresentato dal credito Irap ed è invariato rispetto al 2017;

La voce crediti v/ dipendenti nel 2018 iscritta in bilancio per € 171.468,43, è diminuito a seguito degli incassi per 21.603 ed è rappresentato dal recupero di somme a seguito alla sentenza 359 del 26/05/2014 con la quale, alcuni dipendenti ed ex dipendenti sono stati

condannati a restituire alla Camera di Commercio quanto illegittimamente corrisposto al personale per compensi per il miglioramento dei servizi;

La voce *Crediti v/Az. Speciali* pari a € 62.020, diminuito rispetto al 2017 (228.820) di € 166.800 per incassi 2018 (Direzioni aziendali 50.000 e 116.800 recupero voucher 2016), rappresenta il recupero di importi erroneamente percepiti da alcuni dipendenti della Azienda.

La voce *Crediti v/altri enti per t.f.r. da recuperare* pari ad € 118.942, si riferisce ai crediti maturati nei confronti delle Camere di Commercio di Benevento, Caserta e Latina relativi agli anni in cui alcuni dipendenti ed ex dirigenti vi hanno prestato servizio. Tali crediti sono esigibili oltre i dodici mesi. Il credito è invariato rispetto al 2017, sono stati effettuati solleciti da parte dell'Ufficio Personale.

La voce *Crediti v/partecipate in liquidazione*, esposta in bilancio per € 2.747, subisce un decremento pari ad € 198.433 relativo al recupero del Capitale netto della Società Recupero crediti Srl (100% Camera) a seguito del piano di riparto compensata nel 2018 con debiti verso la stessa per servizi 2017.

Si ricorda che il credito è sorto nell'anno 2003 ed è relativo alla quota spettante per la messa in liquidazione della partecipata Sviluppo e Finanza Meridionale (ex comitato locale). Tale credito è esposto fra quelli esigibili **oltre i dodici mesi**. Il recupero di tale importo è stato sollecitato al liquidatore, il quale ha specificato che trattandosi di un credito di natura tributaria, diverrà liquido al termine della procedura prevista.

Cauzioni date a terzi

Saldo al 31/12/2018	Saldo al 31/12/2017	Variazioni
15.343	15.343	-

Si descrive di seguito la composizione dei depositi cauzionali attivi al 31/12/2018:

DESCRIZIONE	IMPORTO
AMMINISTRAZIONE POSTE E TELECOMUNICAZIONI	8.910
ENEL	463
COMPAGNIA NAPOLETANA GAS	315
UTIF	26
COMUNE DI NAPOLI	52
ENEL ENERGIA	5.578
TOTALE	15.343

La voce crediti v/Collegio dei Revisori, iscritta in bilancio per € 190.826,85 sorta nell'anno 2017 è relativa al recupero dei maggiori compensi erogati ai componenti del Collegio dei Revisori per gli anni 2009/2014.

Disponibilità Liquide

Saldo al 31/12/2018	Saldo al 31/12/2017	Variazioni
121.659.158	110.276.224	11.382.935

Il saldo del conto presso la Tesoreria rappresenta le disponibilità liquide alla data di chiusura dell'esercizio.

Il saldo delle disponibilità liquide non accreditate, si riferisce a partite incassate presso gli sportelli della Camera al 31/12/2018, ma versati all'istituto cassiere nei primi giorni del 2019.

Descrizione	31/12/2018	31/12/2017	Variazioni
Banca d'Italia-Tesoreria dello Stato conto 319388	121.601.099	110.136.406	11.464.693
Disponibilità liquide non accreditate	3.233	117.859	- 114.626
Conto corrente postale	54.827	21.959	32.868
Totale	121.659.158	110.276.224	11.382.935

Il saldo del conto corrente postale iscritto per € 54.826,84 , rappresenta la giacenza al 31/12/2018 sui c/c postali.

Nel dettaglio il c/c postale risulta così composto:

c/c postale	Descrizione	Importo
11448800	Incassi Diritti Registro Imprese	16.939
19417807	Incassi Diritti Albi	4.366
20022802	Incassi Protesti	1.578
33305806	Incassi Diritti Albo Smaltitori	475
13103809	Incassi Diritti Servizio Metrico	14.673
13088802	Incassi Diritti Mud	5.506
16931800	Incassi - Generale	11.290
	Totale	54.827

B) RATEI E RISCONTI ATTIVI

Saldo al 31/12/2018	Saldo al 31/12/2017	Variazioni
104.557	15.609	88.948

Misurano proventi e oneri la cui competenza economica è anticipata o posticipata rispetto alla manifestazione numeraria. Non sussistono, al 31/12/2018, risconti aventi durata superiore ai cinque anni.

Come di seguito specificato:

Descrizione	31/12/2018	31/12/2017	Variazioni
Oneri telefonici	-	-	-
Costi per assicurazioni: mezzi di trasporto, dirigenti e dipendenti	6.507	6.938	- 431
Costi per noleggio beni mobili	837	1.923	- 1.086
Riscaldamento e condizionamento	-	-	-
Costi per acquisto riviste e quotidiani	5.440	6.748	- 1.308
Spese per automazione servizi	3.210	-	3.210
Iniziative dir.affidate a AA.SS e/o soc. e org controll.CCIAA	88.563	-	88.563
Totale Risconti Attivi	104.557	15.609	88.948

N

G) CONTI D'ORDINE

Sono iscritti in bilancio in conformità a quanto previsto dal documento n.2 punto 6 allegato alla circolare 3622/C del 2009. Per quanto riguarda i criteri di valutazione si rimanda a quanto esposto in premessa.

Di seguito si forniscono le notizie sulla composizione e la natura dei conti d'ordine iscritti in bilancio al 31/12/2018 sotto la lettera G della presente nota integrativa.

Essi comprendono le poste descritte tra i criteri di formazione e valutazione. In particolare, si forniscono le notizie sulla composizione e la natura dei conti d'ordine iscritti in bilancio al 31/12/2018:

Descrizione	31/12/2018	31/12/2017	Differenze
Creditori c/investimenti	6.181.582	6.138.657	42.925
TOTALE	6.181.582	6.138.657	42.925

DATA	DESCRIZ.	CONTI D'ORDINE AL 31/12/2018	ELIMINAZIONE 2018 DA CONTO D'ORDINE	INSERITI NEI CONTI D'ORDINE AL 31/12/2018	IMPORTO 31/12/2017
28/10/2009	PTA:ACQUISIZIONE MODULI I	3.015.047,50			3.015.047,50
31/12/2013	STUDIO CONSERVAZIONE E RESTAURO CAPPELLA S.ASPRENO	9.000,00			9.000,00
23/02/2016	TECNOSERVICECAMERE-PROGETTAZIONE DI UN IMPIANTO DI VIDEOSORVEGLIANZA DA REALIZZARE PRESSO L'EDIFICIO DELLA BORSA MERCI	3.330,43			3.330,43
31/08/2016	AVVIO PROCEDURA SOTTO SOGLIA-LAVORI DI RIFACIMENTO SERVIZI IGIENICI PIANO AMMEZZATO BORSA MERCI	25.916,33			25.916,33
22/06/2016	TECNOSERVICECAMERE-PROGETTAZIONE DI LAVORO DI RESTAURO SEDE	11.396,65	4.751,51		16.148,16
10/08/2016	ACQUISTO SWITH PER CENTRALINA DD 372	506,68	316,66		823,34
31/12/2016	FONDO GARANZIA FIDI PMI V/BANCHE	3.000.000			3.000.000,00
29/12/2017	SELESTA-IMPLEMENTAZIONE SOFTWARE MEDIANTE SENSORI DET 31/2017	8.293,56			8.293,56
29/12/2017	TECNOSERVICECAMERE-CERTIFICATO PREVENZIONE ANTINCENDIO SEDE	4.675,51			4.675,51
29/12/2017	TECNOSERVICECAMERE-IMPIANTO DI ILLUMINAZIONE SCENICA FACCIA SEDE	54.934,23			54.934,23
29/12/2017	ACQUISTO MONITOR PER MOSTRA SU L'EBRAISMO	00	488,00		488,00
31/12/2018	Tecnoservicecamere- Direzione lavori manto copertura sede	36.818,87		36.818,87	
31/12/2018	Tecnoservicecamere-affidamento redazione capitolato tecnico piano della sicurezza	2.374,44		2.374,44	
31/12/2018	Tecnoservicecamere-progetto esecutivo nuova centrale termina Borsa Merce	9.288,12		9.288,12	
		6.181.582,32	5.556,17	48.481,43	6.138.657,06

Essi comprendono le poste descritte tra i criteri di formazione e valutazione. In particolare, si forniscono le notizie sulla composizione e la natura dei conti d'ordine iscritti in bilancio al 31/12/2018

Sono stati inseriti :

€ 36.818,87 come da Determina Dirigenziale n.482/2018 per direzione lavori manto copertura sede.

€ 2.374,44 come da Determina Dirigenziale 509/2018 per affidamento capitolato tecnico piano della sicurezza.

€ 9.288,12 come da Determina Dirigenziale 226/2018 per progetto esecutivo nuova centrale termica Borsa Merci.

GESTIONI SPECIALI

Descrizione	31/12/2018	31/12/2017	Variazioni
Trattamento di quiescenza	97.027	96.965	62

Trattasi del fondo speciale istituito per i dipendenti che a suo tempo non optarono per il normale trattamento pensionistico. Al 31/12/2018 non risulta iscritto a tale fondo nessun dipendente. Le variazioni intervenute nel corso del 2018 sono da attribuirsi ai movimenti relativi agli incassi di interessi sul conto dedicato.

PASSIVO

A) PATRIMONIO NETTO

Saldo al 31/12/2018	Saldo al 31/12/2017	Variazioni
139.096.104	130.429.662	36.154

Nel dettaglio il patrimonio ideale dell'Ente risulta formato dalle seguenti poste:

Descrizione	31/12/2018	Incrementi	Decrementi	31/12/2017
Avanzo patrimoniale es. precedenti	104.221.113		-	97.007.667
Riserva da Conversione Lire/Euro	- 1	-	-	1
Riserva di conversione ex Art. 25 Dm 287	10.529.759	-	-	10.529.759
Riserva indisponibile ex DPR 254/05	6.684.000	-	-	6.684.000
Riserva di patrimonio da apporto immobile	0		592.611	592.611
Riserva di partecipazioni	9.030.946	628.765	-	8.402.181
Avanzo/Disavanzo economico d'esercizio	8.630.287	-	-	7.213.445
TOTALE	139.096.104	628.765	592.611	130.429.662

Patrimonio netto degli esercizi precedenti include la riserva derivante dalla conversione dei saldi della contabilità finanziaria al 31 dicembre 1997 nei saldi della contabilità economico patrimoniale alla stessa data.



Avanzo Patrimonializzato Anni Precedenti:

Avanzo Patrimoniale esercizi Precedenti Anno 2013	€ 87.298.160,74
Riserva di rivalutazione	€ 10.529.757,51
Riserva da partecipazione	€ 4.946.014,00
Disavanzo di esercizio 2013	€ -516.480,00
Riserva indisponibile ex DPR 254/2005	€ 6.684.000,00
Patrimonio Netto 2013	€108.941.452,25

Avanzo Patrimoniale esercizi Precedenti Anno 2014	€ 86.781.680,74
Riserva di rivalutazione	€ 10.529.757,51
Riserva da partecipazione	€ 8.118.985,43
Disavanzo di esercizio 2014	€ -2.965.311,27
Riserva indisponibile ex DPR 254/2005	€ 6.684.000,00
Riserva di Patrimonio da apporto immobile	€ 662.798,00
Patrimonio Netto 2014	€109.811.910,41

Avanzo Patrimoniale esercizi Precedenti Anno 2015	€ 83.816.369,47
Riserva di rivalutazione	€ 10.529.757,51
Riserva da partecipazione	€ 8.099.171,66
Avanzo di esercizio 2015	€ 2.385.705,96
Riserva indisponibile ex DPR 254/2005	€ 6.684.000,00
Riserva di Patrimonio da apporto immobile	€ 662.798,00
Patrimonio Netto 2015	€112.177.802,60

Avanzo Patrimoniale esercizi Precedenti Anno 2016	€ 86.202.075,43
Riserva di rivalutazione	€ 10.529.757,51
Riserva da partecipazione	€ 8.430.968,00
Avanzo di esercizio 2016	€ 10.805.593,00
Riserva indisponibile ex DPR 254/2005	€ 6.684.000,00
Riserva di Patrimonio da apporto immobile	€ 662.798,00
Patrimonio Netto 2016	€123.315.191,94

Avanzo Patrimoniale esercizi Precedenti Anno 2017	€ 97.007.668,00
Riserva di rivalutazione	€ 10.529.757,61
Riserva da partecipazione	€ 8.402.181,00
Avanzo di esercizio 2017	€ 7.213.445,00
Riserva indisponibile ex DPR 254/2005	€ 6.684.000,00
Riserva di Patrimonio da apporto immobile	€ 592.611,00
Patrimonio Netto 2017	€130.429.662,00

Avanzo Patrimoniale esercizi Precedenti Anno 2018	€ 104.221.112,79
Riserva di rivalutazione	€ 10.529.757,61
Riserva da partecipazione	€ 9.030.946,47

Avanzo di esercizio 2018	€ 8.630.286,88
Riserva indisponibile ex DPR 254/2005	€ 6.684.000,00
Riserva di Patrimonio da apporto immobile	€ 00
Patrimonio Netto 2018	€139.096.103,75

La riserva indisponibile ex DPR 254/05 è stata costituita per effetto dell'applicazione dei principi contabili enunciati nella circolare 3622/C nel documento n.4, punto 3 del 2009, in riferimento alla svalutazione dei crediti da diritto annuale ante 2008.

All'1/1/2008 il fondo svalutazione crediti diritto annuale ammontava a € 61.542.000.

In applicazione dei richiamati principi, si è proceduto nel 2008 alla rideterminazione del fondo esistente al 31/12/2007 che è risultato essere eccedente per € 6.684.000.

Tale posta ai sensi del documento n.4 della Circolare, è stata imputata a un Fondo di Riserva indisponibile del Patrimonio Netto.

Il vincolo di indisponibilità ha la funzione di precludere qualsiasi utilizzo della riserva per scopi diversi dalla copertura dei disavanzi economici dell'esercizio oppure dalla imputazione delle differenze negative che dovessero manifestarsi negli esercizi successivi a quello di prima adozione sempre in applicazione dei nuovi criteri di valutazione.

La riserva da partecipazioni nel corso del 2018 ha subito variazioni rispetto al valore di inizio periodo a seguito della rivalutazione da partecipazioni della Stazione Sperimentale Pelli di € 1.684,00 quale utile bilancio 2017, aumento capitale sociale e costituzione riserva di capitale netto mediante conferimento dell'immobile per € 592.611 e della Società Borsa Immobiliare di Napoli per € 34.470,00.

La riserva da apporto immobile, relativa all'apporto dell'immobile della Stazione Sperimentale Pelli, € 2.408.297/3 (€ 802.765 al netto dell'ammortamento € 139.968)= € 662.798. La riserva presentava un decremento di € 70.187 quale differenza tra la perizia all'atto dell'acquisizione e la nuova perizia del Dott. Michele Saggese del 05/04/2017 che stima il valore dell'immobile della Stazione Pelli in € 1.777.833/3(€ 592.611). Nel 2018 l'immobile è stato restituito alla Stazione Sperimentale Pelli mediante contestuale aumento del capitale sociale e costituzione di una riserva di patrimonio netto.

In particolare la riserva per 9.030.947 è così composta:

Altre Partecipate	31/12/2018	Incrementi 2018	Decrementi 2018	31/12/2017
Tecno Holding Spa	3.741.898			3.741.898
Infocamere s.c.p.a.	344.054			344.054
Mostra d'Oltremare	681.860			681.860
Tecnoservicecamere ex Tecnocamere Sepa	509			509
Ecocerved Srl	3.852			3.852
TOTALE	4.772.173			4.772.173

Società Controllate	31/12/2018	Incrementi	Decrementi	31/12/2017
Borsa immobiliare	140.154,00	34.470,00		105.684,00
TOTALE	140.154,00	34.470,00	0,00	105.684,00



Società Collegate	31/12/2018	Incrementi	Decrementi	31/12/2017
Stazione Sperimentali Pelli	4.118.619,66	594.295,33		3.524.324,33
TOTALE	4.118.619,66	594.295,33		3.524.324,33
TOTALE FONDO RISERVA	9.030.946,93	628.765,33	-	8.402.181,14



B) DEBITI DI FINANZIAMENTO

Non esistono debiti di finanziamento.

C) TRATTAMENTO DI FINE RAPPORTO

Saldo al 31/12/2018	Saldo al 31/12/2017	Variazioni
4.435.814	4.837.138	-401.324

Il fondo accantonato rappresenta l'effettivo debito della Camera verso i dipendenti per le quote di indennità di anzianità quantificate in conformità alle norme di legge e dei contratti di lavoro vigenti, considerando ogni forma di remunerazione avente carattere continuativo, compresi gli adeguamenti contrattuali previsti dal CCNL vigente.

Esso, dunque, è costituito dalla sommatoria delle singole quote, più le relative rivalutazioni, maturate al 31/12/18 a favore di tutti i dipendenti in servizio a tale data. I decrementi sono relativi al debito verso il personale cessato esposto in bilancio nella voce Debiti v/dipendenti per personale cessato. Gli incrementi si riferiscono all'accantonamento dell'anno, commentato nel punto relativo al Conto Economico.

D) DEBITI DI FUNZIONAMENTO

Saldo al 31/12/2018	Saldo al 31/12/2017	Variazioni
17.844.039	15.800.562	2.043.477

In dettaglio:

Descrizione	31/12/2018	31/12/2017	Variazioni
Verso fornitori	2.835.199	2.187.014	648.185
V.so società e organismi del sistema camerale	902.380	832.369	70.011
Verso organismi nazionali e comunitari	49.127	871.303	- 822.177
Debiti tributari e previdenziali	806.247	779.356	26.890
Verso dipendenti	2.839.223	2.387.860	451.363
Verso organi istituzionali	18.351	10.780	7.571
Debiti diversi	5.672.977	5.617.788	55.189
Per servizi c/terzi	4.720.534	3.114.091	1.606.443
Clients c/Anticipi	-	-	-
Totale	17.844.039	15.800.562	2.043.477

Debiti v/Fornitori

Sono rappresentati da debiti relativi a forniture di beni e prestazioni di servizi effettuati nell'anno 2018 e ancora da pagare.

L'importo totale di € 2.835.199,26 è così dettagliato:

Descrizione	31/12/2018	31/12/2017	Variazioni
Debiti v/fornitori	456.189	1.016.587	- 560.398
Debiti v/professionisti	12.167	12.854	- 687
Debiti v/fornitori per fatture da ricevere	2.366.843	1.157.573	1.209.270
Debiti v/fornitori per fatture da ricevere non pervenute	-	-	-
Totale	2.835.199	2.187.014	648.185

biti v/ società ed organismi del sistema camerale

L'importo esposto in bilancio per € 902.380,11 si riferisce debiti per contributo ordinario , contributo in c/investimenti e interventi economici nei confronti delle sei aziende speciali (ante 2016), che nell'anno 2016 si sono fuse per incorporazione nell'Azienda Speciale Eurosportello che ha cambiato denominazione in SI Impresa :

L'importo è così suddiviso:

- Eurosportello - il totale è 43.918,26;
- Laboratorio Chimico Merceologico - il totale è 94.860,85;
- Agripromos - il totale è 14.866,00;
- Comtur - il totale è 13.147,98;
- Proteus - il totale è 148.525,67;
- Cesvitec - il totale è 257.861,58
- S.I. Impresa - € 329.199,77

Debiti verso organismi nazionali e comunitari

L'importo esposto in bilancio pari a € 49.126,91 è così dettagliato:

Euro 17.820,91 Consorzio Camerale per il Credito e la Finanza , quota consortile anno 2018 (pagata nell'anno 2019), Euro 31.306 Fondazione Premio Napoli quota associativa anno 2018 (pagata nell'anno 2019).



Debiti tributari e previdenziali

L'importo di € 806.246,79 è così dettagliato:

R

Descrizione	31/12/2018	31/12/2017	Variazioni
Ritenute fiscali aziende 4%	10.750	35.247	- 24.497
Ritenute Irpef assimilati	1.910	-	1.910
Ritenute Irpef dipendenti	78.253	52.706	25.547
Ritenute Irpef lavoratori autonomi	5.055	5.259	- 204
Addizionale Regionale	611	693	- 82
Addizionale Comunale	98	87	11
Debiti v/erario c/iva	-	-	-
Ritenute Inps assimilati	703	-	703
Ritenute previdenziali e assistenziali	33.541	35.913	- 2.372
Ritenute previdenziali lav. autonomi	-	-	-
Debiti v/erario c/irap assimilati	650	-	650
Ritenuta Inpgi addetto stampa	-	-	-
Contributo di solidarietà (art. 9, c. 2, DL 78/2010)	-	-	-
Ritenuta 1/5 personale	-	3	- 3
Debito v/erario c/Ires	137.299	20.000	117.299
Debiti v/Inail	-	975	- 975
Debiti v/erario c/irap dipendenti	28.352	32.969	- 4.618
Altri debiti tributari	-	-	-
Debiti v/enti previdenziali ed assist.	396.505	510.349	- 113.844
Debiti previd per oneri quiescenza	-	-	-
Debiti tributati-Ritenute su interessi su c/c	1	277	- 276
Debiti previd per rateo ferie non god.	-	-	-
Debiti v/Erario Split Payment	112.518	84.876	27.641
Totale	806.247	779.356	26.890

8

Relativamente all'importo totale di Euro 806.246,79 si precisa quanto segue:

- I debiti per ritenute fiscali e previdenziali iscritti in bilancio al 31/12/2018 sono stati regolarmente pagati alle ordinarie scadenze dell'esercizio successivo;



Debiti verso dipendenti

I debiti v/dipendenti ammontano a € 2.839.222,99 e risultano così ripartiti:

Descrizione	31/12/2018	31/12/2017	Variazioni
Debiti v/dipendenti - retribuzioni	201.803	159.720	42.083
Debiti v/dipendenti - indennità e rimborso spese	1.071.564	1.217.888	- 146.324
Debiti v/dipendenti per rateo ferie maturate e non godute	-	-	
Debiti per personale cessato	1.565.856	1.010.252	555.604
Debiti v/dipendenti - altri debiti	-	-	-
Totale	2.839.223	2.387.860	451.363

La voce *Debiti v/dipendenti - retribuzioni*, risulta alla data del 31/12/2018 pari a € 201.803. Tale importo racchiude i debiti che l'ente ha nei confronti del personale Dirigente per il risultato degli anni 2016/2017/2018. In questo importo è presente il debito per lo straordinario relativo al mese di dicembre 2018 e le spese di missioni per l'ufficio metrico, pagate a gennaio 2019.

La voce *Debiti per indennità e rimborsi spese*, è iscritta per un totale complessivo di € 1.071.564 di cui : € 409.798,50 relativi all'anno 2017, € 52.850,52 relativi all'anno 2018 risultato di posizione delle AP/PO, € 3.255 arretrati di progressioni orizzontali deliberate nel 2018 e pagati 2019; € 605.066,08 relativi alla performance 2018.

La voce *Debiti per personale cessato* per € 1.565.856 risulta così suddiviso: per € 338.801 personale cessato nel corso del 2014, € 388.128 personale cessato nel corso del 2016, € 180.459 personale cessato nel corso del 2017 e € 658.468 personale cessato nel 2018, e non ancora liquidati.

Debiti v/Organi istituzionali

I debiti verso organi istituzionali, sono così dettagliati:

Descrizione	31/12/2018	31/12/2017	Variazioni
Debiti v/Consiglio	-	-	-
Debiti v/Giunta	-	-	-
Debiti v/Presidente	-	-	-
Debiti v/Collegio dei Revisori	12.205	761	11.444
Debiti v/Componenti Commissioni	6.146	10.019	- 3.873
Debiti v/Nucleo di Valutazione	-	-	-
Totale	18.351	10.780	7.571

Debiti diversi

La macro voce rappresenta la somma di varie voci e di seguito dettagliate:

Descrizione	31/12/2018	31/12/2017	Variazioni
Debiti diversi	135.205	579.590	- 444.385
Debiti per progetti e iniziative	267.930	450.598	- 182.668
Conferimenti da versare		-	-
Cauzioni ricevute da terzi	217.034	192.854	24.180
Oneri da liquidare	320.065	369.542	- 49.477
Debiti diversi c/note credito da pagare	542	542	0
Programmi UE ed altri interventi	-	-	-
Debiti per contributi abb.to interessi fondo rischi	650.000		650.000
Debiti /altri enti per tfr personale trasf	81.943	159.193	- 77.250
Debiti v/figli dip per borse di studio	-	30.988	- 30.988
Debiti per vers.non attribuiti su D.A.	1.279.259	1.270.540	8.719
Debiti per vers.non attribuiti su sanzioni da D.A.	15.413	14.971	442
Debiti per vers.non attribuiti su interessi da D.A.	3.462	3.325	137
Debiti DA v/altre CCIAA	212.460	230.743	- 18.283
Debiti Sanzioni DA v/altre CCIAA	1.441	1.714	- 273
Debiti Interessi DA v/altre CCIAA	342	379	- 37
Debiti per inc. DA in attesa di reg. Ag. Entrate	1.840.038	1.697.542	142.496
Debiti per inc. SANZIONI DA in attesa di reg. Ag. Entrate	541.210	513.454	27.756
Debiti per inc. INTERESSI DA in attesa di reg. Ag. Entrate	106.631	101.813	4.818
Debiti per vers. a Fondo di Garanzia Fidi PMI v/le Banche		-	-
Totale	5.672.977	5.617.788	55.189

l

Conto *Debiti diversi* iscritto in bilancio per € 135.205 , comprende il debito Irap per € 7.697,27 relativo a dicembre 2018 regolarizzato 2019; spese di registrazione ordinanza Tribunale Torre Annunziata pagata 2019 per € 417,5; somme da riversare Equitalia per aggio 2018 € 67.409, debiti v/Unioncamere Nazionale per riscossioni tramite F24 per € 59.259.

La voce *Debiti per progetti ed iniziative* iscritta per € 267.930, relativa ad una iniziativa realizzata negli anni precedenti e non ancora liquidata per € 8.430; debiti v/Fondazione premio Ischia anno 2018 liquidato 2019 per € 73.500 e debiti v/Consorzio Promos Ricerche per € 186.000 liquidato nel 2019.

Cauzioni ricevute da terzi

Saldo al 31/12/2018	Saldo al 31/12/2017	Variazioni
217.033,00	192.853,00	24.180

Di seguito le voci che compongono i depositi passivi al 31/12/2018 :

Descrizione	31/12/2018	31/12/2017	Variazioni
Depositi per cauzione locali Sede	764	764	-
Depositi per conduzione locali Borsa Merci	2.612	8.432	- 5.820
Depositi cauzionali diversi	122.608	122.608	-
Depositi per cauzione fitto locale B.M. 2008	549	549	-
Deposito cauzione servizio telemaco	500	500	-
Deposito cauzione Ecocerved	90.000	60.000	30.000
Totale depositi cauzionali	217.033	192.853	30.000

e

Nel corso dell'esercizio 2018 le cauzioni verste da terzi hanno subito un incremento di € 30.000 quale deposito cauzionale della Ecocerved.

La voce *Oneri da liquidare* per complessivi € 320.064,56 inerisce prevalentemente il debito per le spese esecutive sulla riscossione del diritto annuale sui ruoli emessi fino al 1999. Tale debito è oggetto di una controversia tra l'Ente ed Equitalia (ex gest Line Spa) che ne cura la gestione. Tali debiti benchè presenti in bilancio da oltre dieci anni non possono essere eliminati in quanto nell'anno 2012 si è instaurata una controversia ancora in via di definizione.

La voce *Debiti diversi c/note credito da pagare* per complessivi € 542,28, si riferisce al debito per rimborso spese per procedure di conciliazione che hanno avuto un esito positivo.

La voce *Debiti relativa al conto Programmi Ue ed altri interventi* iscritta in bilancio per €. 650.000,00 è inerente al saldo del contributo a favore della Fondazione Teatro S. Carlo che è stata liquidata nel 2019.

La voce *Debiti verso altri enti per tfr personale trasferito* è iscritta in bilancio per €.81.943,48, rappresenta debiti verso altri enti, per trattamento di fine rapporto da rinviare ad alcune Camere e Enti a seguito del trasferimento di personale.

La voce *Debiti per versamenti non attribuiti su D.A.* è iscritta in bilancio per € 1.279.259,31 si riferisce a debiti v/soggetti che hanno versato erroneamente diritto annuale non dovuto. Nello specifico tali versamenti sono stati fatti alla CCIAA di Napoli, da codici REA o fiscali, che non sono attribuibili (allo stato attuale delle conoscenze) nè alla CCIAA di Napoli nè a nessun'altra CCIAA d'Italia.

La voce *Debiti per versamenti non attribuiti su sanzioni da D.A.* è iscritta in bilancio per € 15.413,07 e si riferisce, in analogia a quanto sopra esposto, a debiti v/soggetti che hanno versato erroneamente sanzioni su diritto annuale.

La voce *Debiti per versamenti non attribuiti su interessi da D.A.* è iscritta in bilancio per € 3.461,85 e si riferisce, in analogia a quanto sopra esposto, a debiti v/soggetti che hanno versato erroneamente interessi su diritto annuale.

La voce *Debiti per D.A. v/altre CCIAA* è iscritta in bilancio per € 212.460,25 si riferisce a debiti v/altre CCIAA per diritto annuale incassato dalla CCIAA di Napoli ma non di sua competenza.

La voce *Debiti Sanzioni D.A. v/altre CCIAA* è iscritta in bilancio per € 1.441,29 e si riferisce a debiti v/altre CCIAA per sanzioni sul diritto annuale incassate dalla CCIAA di Napoli ma non di sua competenza.

La voce *Debiti Interessi D.A. v/altre CCIAA* è iscritta in bilancio per € 342,13 e si riferisce a debiti v/altre CCIAA per interessi sul diritto annuale incassati dalla CCIAA di Napoli ma non di sua competenza.

La voce *Debiti per incassi D.A. in attesa di regolarizzazione Ag. Entrate* è iscritta in bilancio per € 1.840.038,26 e si riferisce a debiti per versamenti ricevuti dalla CCIAA di Napoli, il cui codice fiscale non è attribuibile né a Napoli né a nessuna altra Camera in Italia. Inoltre all'interno di questa voce sono presenti i versamenti fatti dalle società che hanno l'esercizio contabile non coincidente con l'anno solare, per cui la verifica dei corretti versamenti avviene in maniera non sincronizzata con le dichiarazioni fiscali e, di riflesso, con il flusso informativo tra Agenzia delle Entrate e Infocamere.

La voce *Debiti per incassi Sanzioni D.A. in attesa di regolarizzazione Ag. Entrate* è iscritta in bilancio per € 541.210,32 e si riferisce a debiti per versamenti per sanzioni e la fattispecie è analoga a quanto sopra esposto.

La voce *Debiti per incassi Interessi D.A. in attesa di regolarizzazione Ag. Entrate* è iscritta in bilancio per € 106.630,99 e si riferisce a debiti per versamenti per interessi e la fattispecie è analoga a quanto sopra esposto in merito al diritto.


Tutti i debiti relativi al Diritto Annuale, Sanzioni e Interessi sono stati rilevati dal sistema informativo Disar.

Debiti per servizi c/terzi

Descrizione	31/12/2018	31/12/2017	Variazioni
Anticipi ricevuti da terzi	584.290	265.043	319.247
Debiti anticipazioni servizio Istat	140.707	143.439	- 2.732
Debiti per Bollo Virtuale	148.941	17.625	131.316
Debiti albo imprese Artigiane	-	6	
Debiti per Albo Smaltitori	3.791.822	2.633.211	1.158.611
Altre ritenute al personale c/terzi	4.434	4.427	7
Debiti per Verbale G.di F. Prot. 3135 29/01/2016	50.340	50.340	0
Totale	4.720.534	3.114.091	1.606.443

La voce *Anticipi ricevuti da terzi* iscritti per € 584.290, include principalmente le somme ricevute da terzi per diritto annuale rilevate negli esercizi precedenti, erroneamente versate alla Camera di Napoli.

La voce *Debiti per anticipazioni servizio Istat*, pari ad € 140.707, riguarda soprattutto la residua somma del 9° Censimento 2012-2013 rimesse alla Camera dall'ISTAT.



La voce *Debiti per Albo Smaltitori* € 3.791.822,02 si riferisce agli incassi del diritto da riversare al Ministero dell'Ambiente previa rendicontazione resa ai sensi del D.M. 194/93. La Camera, provvede ai sensi della normativa, a trattenere i costi di gestione e a riversare la differenza ad UNIONCAMERE che gestisce il Fondo Nazionale Albo gestori Ambientali.

E) FONDI PER RISCHI E ONERI

Saldo al 31/12/2018	Saldo al 31/12/2017	Variazioni
10.904.985	12.271.948	-1.366.963

Il saldo è costituito a fronte di passività di esistenza certa o probabile, dei quali tuttavia alla chiusura dell'esercizio non è determinabile, ma stimabile con ragionevolezza l'ammontare del relativo onere.

La composizione dei **Fondi rischi e oneri** al 31/12/2018 risulta così ripartita:

Descrizione	31/12/2018	31/12/2017	Variazioni
Fondo spese progetti ed iniziative	6.435.022	9.215.779	- 2.780.756
Fondo spese	2.228.034	2.289.935	- 61.902
Fondo spese legali	544.783	566.153	- 21.370
Fondo spese progetti 20%	1.497.065	-	1.497.065
Fondo accantonamento perdite partecipate	200.081	200.081	-
TOTALE	10.904.985	12.271.948	- 1.366.963

Le variazioni in diminuzione includono importi accantonati in esercizi precedenti e liquidati nell'esercizio 2018, o iscritti a provento a seguito della definizione del relativo debito.

Per una maggiore chiarezza espositiva si provvede di seguito ad allegare i prospetti analitici della composizione dei singoli fondi spese.

Il *Fondo spese per progetti ed iniziative* ha subito nel corso del 2018, una diminuzione per € 2.780.756, per effetto di incrementi relativi a iniziative promozionali non ancora liquidate per € 1.701.775, e decrementi per pagamenti 2018 e sopravvenienze attive rilevate a seguito di determinazioni di revoca ausili finanziari per € 4.482.531.

FONDO SPESE PER PROGETTI ED INIZIATIVE 2018

prov.	DD	NUM.	DATA PROV.	DESCRIZIONE	SALDO AL 31/12/2018
260	4	281	28/04/2010	ISNART/CCIAA NA - PROGETTO "NAPOLI 2015" - INCONTRI FORMATIVI - SLITTATO NEL 2009- R.P. DE FALCO	10.000,00
1005	4	647	30/12/2011	ISNART-FLUSSI TURISTICI/LETT.A	164.931,06
300	4	1022/252	30/12/2010/ 07/06/2011	ISNART-NAPOLI VERSO IL 2011/LETT.A	60.000,00
464	4	349	17/08/2013	SLITT. DAL 2012 ISNART COMPLETAMENTO PROGETTO OSPITALITA'	2.052,49
512	4	394	26/08/2013	DIVERSI CONFIDI-CONTRIBUTO 2013 IMPLEMENTAZIONE FONDO RISCHI ED ABBATTIMENTO TASSI INTERESSE	22.632,44
313	7	202	15/05/2014	IMPORTO 2013 MESSO A BANDO - GIUSTA DELIB 149 DEL'8/11/13 - DEL 102 DEL 09/09/2014-LETTERA C--LEGA CONSUMATORI-CONFESERGENTI (NON AMMESSI RICORSO IN CORSO VEDI DETERMINA 130/2015)	145.000,00
313	7	202	15/05/2014	COLDIRETTI NAPOLI-DALLA SANA TERRA UN SANO PROGETTO	30.319,20
286	7	202	15/05/2014	ASSOCIAZIONE L'AURORA-CULTURA E GASTRONOMIA A POZZUOLI	20.000,00
286	7	202	15/05/2014	CIRCOLO CANOTTIERI NAPOLI	20.000,00
286	7	202	15/05/2014	FONDAZIONE ITS BACT-CONVIVIO MEDITERRANEO	20.000,00
285	7	202	15/05/2014	ASS. INTERPROFESSIONALE AMBIENTIAMO - SEMINARIO "CORSO PRATICO PER L'UTILIZZO DEL PORTALE SOFTWARE PER LA GESTIONE DEI RIFIUTI - REGISTRAZIONE E UTILIZZO"	1.150,00
284	7	202	15/05/2014	ASS. INTERPROFESSIONALE AMBIENTIAMO - SEMINARIO "S.I.S.T.R.I. COSA CAMBIA PER LE AZIENDE NELLA GESTIONE DI RIFIUTI"	1.150,00
281	7	202	15/05/2014	ASS. INTERPROFESSIONALE AMBIENTIAMO - SEMINARIO "L'ACCORDO STATO-REGIONI E LE NUOVE DIRETTIVE SULLA FORMAZIONE.."	2.200,00
276	7	202	15/05/2014	ASS. INTERPROFESSIONALE AMBIENTIAMO - SEMINARIO INFORMATIVO "MATERIALI INNOVATIVI IN EDILIZIA	2.550,00
251	7	202	15/05/2014	Univerità degli Studi Federico II-IMPRESSE TRADITION BASED	44.696,80
251	7	202	15/05/2014	Cuma Travel Srl-WEB E SOCIAL TOURISM 2014	13.295,26
251	7	202	15/05/2014	Consorzio Borgo Ischia Ponte-DEFINIZIONE ALBERGO DIFFUSO	25.908,48
251	7	202	15/05/2014	Napoli Blu-MARE AMORE E FANTASIA	28.787,20
251	7	202	15/05/2014	Associazione Terra-IL CANTASTORIE 2014	25.908,48
251	7	202	15/05/2014	Sport Draco-STANDARD QUALITATIVI LA FIGURA DEL MANAGER	14.544,64
445	4	293	08/07/2014	contributi camerali a favore dei Confidi per l'anno 2014 - r.p. SINNO	193.833,00
694	7	588	31/12/2014	ASSOCIAZIONI - NATALE A NAPOLI - CNA	28.000,00
692	7	588	31/12/2014	CONVENZIONE CCIAA NAPOLI / UNIV. SUOR ORSOLA BENINCASA - GIUSTA DEL. 129 DEL 17/10/2014	12.000,00
687	7	588	31/12/2014	ISNART - ISNART progetto "Una rete di qualità per le imprese turistiche" - GIUSTA DEL. 77 DEL 09/06/2014	20.253,29
681	7	588	31/12/2014	ACCADEMIA DELLE BELLE ARTI - FESTIVAL DEL BACIO - NOTTE DEGLI INNAMORATI DI NAPOLI - GIUSTA DEL. 44 DEL 15/04/2014	15.000,00
677	7	588	31/12/2014	ISNART - progetto "Ospitalità Italiana": integrazione contributo - R.P. APUZZO - GIUSTA DEL. 55 DEL 06/05/2014	10.800,32

386	7	202	15/05/2014	CONTRIBUTI INSTALLAZ. IMPIANTI DI VIDEOSORVEGLIANZA DELIB 12 DEL 7/2/13 - RP APUZZO	88.306,46
379	7	202	15/05/2014	COORDINAMENTO NAPOLETANO ANTIUSURA - PROVVEDIMENTI - R.P. APUZZO - giusta delib. n. 202 del 23/12/2013	24.500,00
375	7	202	15/05/2014	-REALIZZ. PROGETTO D.I.G. DIGITAL INTERACTIVE GRAFFITI - SLITT. DAL 2012 - INTERAMENTE FINANZIATO	24.047,38
371	7	202	15/05/2014	Consiglio dell'Ordine degli Avvocati di Napoli: richiesta contributo per la VIII Conferenza Nazionale dell'Avvocatura 16 e 18 gennaio 2014 - R.P. APUZZO - giusta delib. 197 del 23/12/2013	8.258,00
365	7	202	15/05/2014	SLITT. DAL 2012 - ACCORDO QUADRO SPERIMENTALE TRA REGIONE E CC - MARKETING TERRITORIALE E LAVORO	190.000,00
364	7	202	15/05/2014	SLITT. DAL 2012 - PROTOCOLLO D'INTESA CON UNIVERSITA' ORIENTALE - PROMOZIONE RELAZIONI ECONOMICHE CULTURALI CON ASIA AFRICA E AMERICA LATINA	45.000,00
363	7	202	15/05/2014	SLITT. DAL 2012 - ING. PASQUALE DEL SORBO INCARICO COLLAUDATORE PROGETTO DIG EURO 3.580,15 - DIFF. PER EVENTUALI TRASFERTE	4.614,65
361	7	202	15/05/2014	PROTOCOLLO D'INTESA UNIVERSITA' STUDI ORIENTALE INTERVENTI A SOSTEGNO ATTIVITA' - RP APUZZO - SLITT DAL 2012 GIUSTA DELIB 12 DEL 7/2/13	24.000,00
205	7	316	27/06/2013	CIG X30096C167- SOC FORMAT OSSERVATORIO CONGIUNTURALE COSTO RILEVAZIONI PER N. 4 TRIM ANNO 2014- GIUSTA DELIB. N. 86 DEL 24/6/2013	7.727,34
145	7	62	21/02/2014	COMTUR - INIZIATIVE PROMOZ. E DI INCENTIVAZ. A FAVORE DEI FLUSSI TURISTICI VERSO LA PROV. DI NAPOLI I (EURO 1.300.000 PER CONTRIB E 250.000 - DI CUI 40.000 A COPERTURA DELL'INCREMENTO DELLE SPESE GENERALI SOSTENUTE) - GIUSTA DB. 15/2014	687.795,00
502			2015	EUROSPORTELLO-BORSE DI STUDIO CURIA 2015(3710+1000+IVA)	4.930,00
503	2	29	30/12/2014	EUROSPORTELLO-CONTRIBUTO C/IMPIANTI 2015	4.621,12
80	7	97	13/03/2015	VISITA PASTORALE A NAPOLI DI PAPA FRANCESCO	2.798,52
440	7	535	21/12/2015	DECATHLON-INTERVENTI DI SOLIDARIETA' ACQUISTO MATERIALE NATALE 2015	8.000,00
271	7	270	22/07/2015	FINANZIAMENTO DI 1 BORSA DI STUDIO E FORMAZIONE DI 2 BORSISTI-PROGETTO UNIONCAMERE-GOOGLE PER SOSTENERE L'INSERIMENTO DI COMPETENZE DIGITALI NELLE IMPRESE	7.500,00
258	1	65	20/07/2015	CONSORZIO TECHNAPOLI-FINANZIAMENTO PROGETTO TECH-HUB-SLITTATO DA 2014	102.416,71
252	1	65	20/07/2015	ISNART-PROGETTO UNA RETE DI QUALITA' PER LE IMPRESE TURISTICHE-SLITTATO DAL 2014	30.500,00
251	1	65	20/07/2015	CONSORZIO PER L'AREA DI SVILUPPO INDUSTRIALE DELLA PROVINCIA DI NAPOLI ASI DI GLIGLIANO.QUALIANO-SLITTATO DAL 2014	121.225,04
249	1	65	20/07/2015	CONVENZIONE CCIAA NAPOLI UNIVERSITA' SUOR ORSOLA BENINCASA-SLITTATO DAL 2014	12.000,00
87	7	73	03/03/2015	CONFIDI ANNO 2015	1.001.838,50
507	7	620	30/12/2016	S.I. IMPRESA-SLITTAMENTO DAL 2015 AZIONI PER L'INTERNAZIONALIZZAZIONE DELLE IMPRESE	29.816,60
563	1	101	31/12/2016	S.I. IMPRESA FINANZIAMENTO BORSE DI STUDIO PER STUDENTI MERITEVOLI MA NON ABBIENTI DEL. 101 DEL 29/06/2016 VALIDITA' ANNI 5 A PARTIRE DAL 2012-CURIA DI NAPOLI-3.745,00+1.000,00+IVA 220,00	4.965,00
				ACCANTONAMENTO CONFIDI 2016	1.200.000,00



377	7	541	29/12/2017	UNIVERSITA' FEDERICO II-BORSE DI STUDIO ARCHITETTURA	25.000,00
285	7	403	18/10/2017	S.I. IMPRESA-EROGAZIONE VOUCHER COPERTURA COSTI SISTEMI DI CONSERVAZIONE ALIMEMENTI	2.600,41
278	7	397	03/10/2017	S.I. IMPRESA-EROGAZIONE VOUCHER SOSTEGNO IMPRESE PARTECIPAZIONI FIERISTICHE	15.889,66
154	7	204	25/05/2017	S.I. IMPRESA-INIZIATIVA COMITATO PROFESSIONE OLIO DI OLIVA	10.815,30
416				CONTRIBUTO C/IMPIANTI 2017	105.500,62
268	7	383	03/10/2017	S.I. IMPRESA-EROGAZIONE VOUCHER COPERTURA COSTI SISTEMI DI CERTIFICAZIONI IMPRESE PROVINCIA DI NAPOLI	3.568,80
234	7	385	03-ago-18	S.I. IMPRESA- PROMOZIONE BANDO GARA VOUCHER A COPERTURA SPESE MANIFESTAZIONI FIERISTICHE	105.537,02
235	7	386	03-ago-18	S.I. IMPRESA - AVVISO BANDO VOUCHER IGIENE ALIMENTI E TUTELA CONSUMATORI	102.980,00
236	7	387	03-ago-18	S.I. IMPRESA - BANDO AVVISO VOUCHER COPERTURA SPESE IMPLEMENTAZIONE SISTEMI DI CERTIFICAZIONE VOLONTARIA MICRO-PICCOLE E MEDIE IMPRESE	161.063,27
240	7	389	07-ago-18	S.I. IMPRESA - AUSILI FINANZIARI SISTEMI DI VIDEOSORVEGLIANZA COLLEGATI ALLE FORZE DELL'ORDINE PER LE PMI PARTENOPEE	138.408,11
244	7	396	09-ago-18	SI IMPRESA :Azioni per la promozione del territorio attraverso il sostegno ad iniziative organizzate da terzi. Impegno di spesa ed approvazione del bando.	790.555,27
246	7	384	02-ago-18	BORSA MOBILIARE - RINNOVO CONVENZIONE ANNO 2018	201.940,78
281	7	451	25-set-18	SI. IMPRESAEDIZIONE 2018 WORLD TOURISM EVENT UNESCO	6.292,31
356	7	569	07-dic-18	S.I. IMPRESA - ORGANIZZAZIONE NATALE 2018 CCIAA NAPOLI	19.401,99
282	7	450	25-set-18	S.I. IMPRESA 33° CONVEGNO GIOVANI IMPRENDITORI DI CONFINDUSTRIA	7.447,42
87	7	164	29-mar-18	MANIFESTAZ. VINITALY 2018 DAL 15 AL 18 APRILE UNIONCAMERE CAMPANIA	22.512,55
398			31-dic-18	S.I. IMPRESA INVESTIMENTI 2018	35.635,89
267	7	435	13-set-18	CONSORZIO PROMOS RICERCHE - SPORTELLO RSI 2018	110.000,00
					6.435.022,38

FONDO SPESE ANNO 2018


Il Fondo spese iscritto in bilancio per un importo di €. 2.228.033,60 ha subito nel corso del 2018, un decremento per € 61.901, sorto dalla differenza algebrica tra pagamenti effettuati nel corso dell'anno pari a €.909.226 e sopravvenienze per €.32.404 e accantonamenti per €.879.729.

Descrizione	Prov. amm.vo	SALDO AL 31/12/2018
Accantonamento spese riscossione d.a. competenza 2006 Gestline	no prov.	33.048,23
Accantonamento Quote Associative anno 2009	ALL.3	25.000,00
UNIONCAMERE CAMPANIA-EURO 37.500 VINITALY 2009 ED EURO 6.000 MANIFESTAZIONE "CUOCHI SENZA FRONTIERE" DA DELIBERARE (RESP.DE FALCO R.)	no prov.	43.500,00
Accantonamento Quote Associative anno 2010 (allegato n.2)	ALL.3	34.500,00




45

UNIONCAMERE CAMPANIA-MANIFESTAZIONE "RICETTE DI FAMIGLIA" DA DELIBERARE (RESP.DE FALCO R.)	no provv.	12.000,00
QUOTE ASSOCIATIVE ANNO 2011	ALL.2	43.400,00
GETTONI DI PRESENZA REVISORI DICEMBRE 2011+ONERI+DIFFERENZA COMPENSO DR AMBROSIO DAL 15/11/2011 AL 31/12/2011-CONTENZIOSO	ALL.5	1.255,98
ATTIVITA' DI TUTORING AVV.ANDREA ABBAMONTE AFFIDAMENTOP INCARICO DI TUTORING PER UFFICIO PERSONALE PROV.778/2011	DET.SEG. 649 DEL 30/12/2011	2.516,80
PIANO DI COMUNICAZIONE ANNO 2011-	587/2011	1.200,39
COMMISSIONE RUOLO ED ESPERTI	D.D.98 DEL 29/02/2012	1.100,00
COMPENSI E GETTONI COLLEGIO DEI REVISORI AMBROSIO - CONTENZIOSO/SINDACO SUPPLENTE NATALE	261/789/665/501-2012	8.986,59
QUOTE ASSOCIATIVE ANNO 2012	ALL.1	39.400,00
PIANO DI COMUNICAZIONE ANNO 2012	PROVV.240/2012	9.820,94
QUOTE ASSOCIATIVE 2013	ALLEG/6	39.181,81
PIANO DI COMUNICAZIONE 2013	D.D.46/2013	1.405,37
SPESE PER IL FUNZIONAMENTO CORTE ARBITRALE 2013	D.S.84/2013	10.000,00
QUOTE ASSOCIATIVE ANNO 2014	DET-27/28-2014	23.080,00
STUDIO ABBAMONTE-ASSISTENZA TECNICO-GIURIDICO PER RESTITUZIONE SOMME A SEGUITO VERIFICA PUNTO 20 RELAZIONE MEF	DET.DIR.560 DEL 30/12/2014	4.948,32
STUDIO ABBAMONTE-ASSISTENZA GIURIDICO-AMMINISTRATIVO PER RECUPERO SOMME INERENTI L'ESECUZIONE DELLA SENTENZA DI CONDANNA N. 359/2014 DEL 26/05/2014	DET.DIR.554 DEL 22/12/2014	4.948,32
FORMAZIONE E MONITORAGGIO PER CONFIDI	DET.DIR.293 DEL 08/07/2014	3.000,01
IC OUTSOURCING-STOCCAGGIO MUD	DET.DIR.419 DEL 03/10/2014	5.000,00
PIANO DI COMUNICAZIONE 2014- SALDO	DET.DIR.427 DEL 07/10/2014	499,99
POSTE ITALIANE.SERVIZIO DI RITIRO A DOMICILIO DI PICK UP ANNO 2014	DET.DIR.564 DEL 30/12/2014	0,00
QUOTE ASSOCIATIVE 2015		28.376,00
COMTUR -RIPIANO PERDITE 2015		11.070,00
GANGI-TUTORING SUI CONFIDI	DET.73 DEL 03/03/2015	1.500,00
ANDRA ABBAMONTE-ASSISTENZA TECNICO-GIURIDICO SEQUESTRO EFFETTUAQTO DALLA CORTE DEI CONTI-PROMOZIONE-	DET.SEG.434 DEL 04/11/2015	4.110,92
CAMERA ARBITRALE 2015	DET.59 DEL 19/02/2015	18.323,00
CORSI DI FORMAZIONE FONDAZIONE TAGLIACARNE	DET.N.60 DEL 23/02/2015	250,00
SPESE DI PUBBLICAZIONE SUI QUOTIDIANI 2015-CORTE ARBITRALE	DET.282 DEL 24/07/2015	1.785,42




INFOCAMERE-SERVIZI AFFARI GENERALI	DET.508 DEL 15/12/2015	8.625,88
DELLA MORTE BARTOLOMEO 1 E 2 2015 QUADRIMESTRE NUCLEO DI VALUTAZIONE		6.068,56
QUOTE ASSOCIATIVE 2016	ALLEGATO 10	70.800,00
QUOTE ASSOCIATIVE CCIAA ESTERE E ITALIANE ALL'ESTERO 2016	DET.DIR.316/2016	25.646,00
COMMISSARIO DOTT. PETTRONE -MESE DICEMBRE 2016	ALLEGATO 5	5.632,00
ELETTRONET-FORNITURA MATERIALE ELETTRICO PER RIORDINO UFFICI BORSA MERCÌ	B.O.74/2016	3.985,24
ELETTRONET SWITCH PORTE PER UFFICIO PRESIDENZA	B.O. 18/2016	142,13
ELETTRONET-MATERIALE VARIO PER CABLAGGIO	B.O.44/2016	380,34
EUROCRISTAL-FORNITURA E POSA IN OPERA VETRI TEMPERATI	B.O. 46/2016	622,20
DEL VECCHIO PRESIDIO STRAORDINARIO 24/02/2016 IN CONTESTAZIONE	B.O.14/2016	70,39
INFOCAMERE-EMISSIONE A RUOLO A RECUPERO DIRITTO ANNUALE ANNI 2012 E 2013	DET.DIR.581/2016	4.678,18
INFOCAMERE-RAVVEDIMENTO OPEROSO-	DET.DIR.489/2016	56.107,35
CONSORZIO TECHNAPOLI-FORNITURA DI SERVIZI INFORMATICI, SOFTWARE ED ASSISTENZA PER L'AUTOMAZIONE DEGLI ESAMI AGENTI AFFARI IN MEDIAZIONE	DET.DIR.429/2016	6.954,00
MEDIAZIONE-COMPENSI CONCILIATORI E MEDIATORI	DET.87/2016	7.554,64
ACCANTONAMENTO ONERI VISITE FISCALI ASL ANNO 2016		1.800,00
COMPENSO E ONERI ANNO 2017 COMMISSARIO STRAORDINARIO	PROVV.413/2017	60.000,00
GETTONI E ONERI COMPONENTI COMMISSIONI DEPUTAZIONI E COMITATO DI BORSA MERCÌ ANNO 2017	DET. DIR. 181/2017	23.000,00
COMPENSO E ONERI 2 SEMESTRE ANNO 2017 COMPONENTE OIV DE MAIO	DET. DIR. 231/2017	5.305,35
COMPENSO E ONERI A SALDO ANNO 2017 COLLEGIO DEI REVISORI	PROV.414/2017	5.527,49
UNIONCAMERE-ACQUISTO CERTIFICATI D'ORIGINE E CARNET ATA COMM	DET.DIR.N.263/2017	6.100,00
TIM SPA NOLEGGIO CENTRALINA TELEFONICA GENNAIO 2017	DET.DIR. 50 DEL 16/02/2016	2.972,00
FAST WIND-NOLEGGIO SCANNER ANNO 2017	06/26/07/04/2016	1.043,10
PITNEY BOES-NOLEGGIO AFFRANCATRICI ANNO 2017	DE.DIR.89 DEL 10/03/2017	1.121,18
DOTT.SSA FRANCESCA CIMMINO -SORVEGLIANZA SANITARIA ANNO 2017	DET.DIR.99 DEL 13/03/	1.023,00
ESTERNALIZZAZIONE DATI IC OUTSORCING UFFICIO PROTOCOLLO DI LEGALITA' ANNO 2017 AL NETTO CONGUAGLIO	DET. 381 DEL 02/10/2015	83.223,65
ESTERNALIZZAZIONE DATI IC OUTSORCING UFFICIO URP ANNO 2017 AL NETTO CONGUAGLIO	DET.382 DEL 02/10/2015	83.315,14
ESTERNALIZZAZIONE DATI IC OUTSORCING UFFICIO ADR ANNO 2017 AL NETTO CONGUAGLIO	DET.382 DEL 02/10/2015	48.259,92
ESTERNALIZZAZIONE DATI IC OUTSORCING UFFICIO LEGALE' ANNO 2017 AL NETTO CONGUAGLIO	DET.382 DEL 02/10/2015	48.259,93
SAPORI DI SICILIA DI VINCENZO MARESCA-CATERING 14/09/2017-CONFERENZA STAMPA	DET.DIR.350 DEL 11/09/2017	880,00



SAPORI DI SICILIA DI VINCENZO MARESCA-CATERING 23/06/2017-EVENTO	DET.DIR.240 DEL 20/06/2017	800,00
POSTE ITALIANE .SERVIZIO NOTIFICA E SPEDIZIONE ATTI GIUDIZIARI	DET.DIR.N. 201 DEL 22/05/2017	4.457,03
SGA INCISIONI ACQUISTO TARGA	BUONO N. 59 DEL 27/11/2017	292,80
TECNOSERVICECAMERE-INTERVENTO SU IMPIANTO ANTINCENDIO BORSA MERCI	BUONO 45 DEL 20/10/2017	874,65
INFOCAMERE.FORMAZIONE GEDOC-GESIONE DOCUMENTALE	DET. 93 DEL 14/03/2017	3.550,00
TECNOSERVICECAMERE-ONERI PER UTILIZZO SALE-COMM	P.G.	553,66
DIVERSI GETTONATI -GETTONI DI PRESENZA COMPONENTI DEPUTAZIONE COMITATO BORSA MERCI ANNO 2016	DET.DIR.N.184 DEL 10/05/2017	17.220,00
COMPENSI PROFESSIONISTI INCARICHI RECUPERO CREDITI ANTE 2015	DET.N.305 DEL 25/07/2017	230.924,02
S.I. IMPRESA :PERSONALE DISTACCATO PROTEUS 7.524,67+1.423,74 ED EUROSPORTELLO 32.908,16+44.339,68		86.196,25
COMPENSI MEDIATORI ANNO 2017 COMM	DET.SEGR. 87 DEL 10/03/2017	6.431,05
ARBITRATO ANNO 2017 COMM	DET.SEGR.128 DEL 04/04/2017	7.362,35
ASL-VISITE FISCALI ANNO 2017 (IN ATTESA DELLE FATTURE)	DET.452 DEL 13/11/2017	1.500,00
STUDIO LEGALE D'URSO.ASSISTENZA E TUTORING RECUPERO SOMME EX DIRIGENTI	DET.457 DEL 21/11/2017	5.836,48
O.I.V. - EMOLUMENTI 2018	DET.120 DEL 02/03/2018	5.330,32
ORGANISMO INDIPENDENTE DI VALUTAZIONE. IMPEGNO DI SPESA PERIODO DI PROROGATIO ANNO 2018	DET.528 DEL 12/11/2018	2.500,00
RIMBORSO SPESE COLLEGIO DEI REVISORI ANNO 2018	DISPOSIZIONE	3.000,00
DEPUTAZIONE COMITATO BORSA MERCI - GETTONI 2018	DET.245 DEL 17/05/2018	20.000,00
UFFICIO UPD - LIQUIDAZ. MEMBRI ESTERNI	DET.393 DEL 08/08/2018	2.184,47
COMMISSIONE ESAMI AGENTI IN MEDIAZIONI-MEDIATORI MARITTIMI- LIQUIDAZIONE GETTONI DI PRESENZA	DET.619 DEL 28/12/2018	21.900,00
FONDAZIONE CAMPANIA DEI FESTIVAL-QUOTA ASSOCIATIVA ANNO 2018	DET.612 DEL 27/12/2018	98.000,00
EMEROTECA TUCCI-QUOTA ASSOCIATIVA ANNO 2018	DET.614 DEL 27/12/2018	15.000,00
PTA- QUOTA CONSORTILE ANNO 2018	DET.618 DEL 28/12/202018	75.000,00
UNIONCAMERE - ACQUISTO CERTIFICATI DI ORIGINE	DET.574 DEL 11/12/202018	2.135,00
INFODATA _SERVIZIO RASSEGNA STAMPA 2018	246-378 DEL 17/05/2018	728,95
CIG: Z5824355D0. PITNEY BOWES ITALIA SRL - AGGIORNAMENTO SOFTWARE N. 3 AFFRANCATRICI PER ADEGUAMENTO A NUOVE TARIFFE POSTALI	B.O. 38 DEL 02/07/2018	329,40
CAMERA ARBITRALE - IMPEGNO DI SPESA ANNO 2018	527-09/11/2018	5.000,00
ECOCERVED - SEMINARI FORMAZIONE MATERIA AMBIENTALE	383-01/08/2018	1.800,00



D.SSA CHIARA SILVESTRI - ASSISTENZA AMMINISTRATIVO CONTABILE CALCOLO SOMME VERSATE IN ECCEDEZZA PRESSO UFFICI PUBBLICI. TRIBUNALE DI NAPOLI SEZ. LAVORO (EX DIRIGENTI VINCI,D'ANGIO',GRECO,FERRARA E TISI).	395-08/08/2018	5.582,72
DOTT. FRANCESCO GENNI - INCARICO TUTORING ASSISTENZA VERIFICA CORRETTEZZA DATI RETRIBUTIVI FINI PREVIDENZIALI	552-27/11/2018	3.806,40
INFOCAMERE - GESTIONE PROCEDURA CONCILIACAMERE	206-18/04/2018	719,19
DIVERSI CONCILIATORI/MEDIATORI - COMPENSI ANNO 2018 -	126-15/03/2018	10.000,00
BANCA POPOLARE DI BARI - SPESE 2018	548-29/12/2018	15.738,00
CONSORZO GE.SE.CE.DI -1° 2° 3° RATA DEI CONTRIBUTI ORDINARI 2018	DISPOSIZIONE	3.548,83
PRODOTTI CAMPIONE UFFICIO METRICO	490-23/10/2018	10.000,00
CIG: Z6D25E162A. NUOVO ISTITUTO ITALIANO SICUREZZA SUI GIOCATTOLI - ANALISI CAMPIONI GIOCATTOLI DITTA GIPLAM	570-10/12/2018	1.305,40
INFOCAMERE - MAILING DIRITTO ANNUALE 2018.	285-01/06/2018	13.120,00
POSTE ITALIANE - SERV. NOTIFICA E SPEDIZIONE ATTI E PLICHI POSTALI 2018	63-13/02/2018	23.173,34
CIG: Z5D23A2CE6. POSTE ITALIANE SPA - SERVIZIO DI PICK UP PER IL RITIRO A DOMICILIO DEGLI INVII POSTALI DALLE SEDI CAMERALI. MAGGIO 2018 - APRILE 2019.	275-29/05/2018	1.416,64
I.C. OUTSOURCING - SERVIZIO ESTERNALIZZAZIONE 2018.REGISTRO IMPRESE AL NETTO N.C.	436-13/09/2018	131.436,06
I.C. OUTSOURCING - SERVIZIO ESTERNALIZZAZIONE 2018 -SERVIZIO DI RELAZIONE CON IL PUBBLICO E CALL CENTER	382-02/10/2015	48.260,04
I.C. OUTSOURCING - SERVIZIO ESTERNALIZZAZIONE 2018 -SERVIZI INNOVATICI E PROTOCOLLO DI LEGALITA' AL NETTO N.C.	381-02/10/2015	184.525,74
INFOCAMERE - SERVIZIO DI ASSISTENZA FISCALE E TRIBUTARIA PER L'ANNO 2018.	59-08/02/2018	8.540,00
CIG: 73210891C4. TELECOM ITALIA SPA - CONTRATTO ESECUTIVO N. 1780014190633001CO3 SPC CLOUD LOTTO I (SITO ISTITUZIONALE) - SERVIZI DI CLOUD COMPUTING PER L'ANNO 2018.	115-02/03/2018	26.985,94
INFOCAMERE - SERVIZIO ASSISTENZA TECNICA EPM - ORACLE	116-02/03/2018	10.333,40
INFOCAMERE - SERVIZI AUTOMAZIONE AFFARI GENERALI E PROGRAMMAZIONE 2018	173-05/04/2018	7.044,62
INFOCAMERE - GESTIONE SERVIZIO AGEF	241-11/05/2018	1.491,45
INFOCAMERE - SERVIZI ATTIVITA' ADEMPIMENTI PROTEZIONE DATI. GDPR.	268-25/05/2018	894,66
INFOCAMERE - GESTIONE SISTEMA AMM.NE PERSONALE	274-29/05/2018	3.907,54
INFOCAMERE - PERCORSO FORMATIVO ORDINI DEI COMMERCIALISTI	455-26/09/2018	1.220,00
INFOCAMERE-SERVIZIO VIRTUAL DESKTOP INFRASTRUTTURE(VDI)LIGHT .DURATA DEL SERVIZIO 24 MESI A PARTIRE DAL 31/02/2017	206-31/05/2018	84,18
INFOCAMERE-SERVIZIO DEL SISTEMA CONTABILE ORACLE APPLICATIONS E SERVIZIO OBI -DETERMINA PLURIENNALE DAL 2014 AL 2018	446-16/11/2018	18.481,87
INFOCAMERE - CASELLE PEC COMPONENTI NUOVO CONSIGLIO CAMERE	473-10/10/2018	400,00
INFOCAMERE - ISCRIZIONE A RUOLO SOGGETTI INADEMPIENTI ANNO 2015 - DIRITTO ANNUALE	475-11/10/2018	3.436,22
INFOCAMERE - GESTIONE SERVIZI SUAP 2018	485-15/10/2018	2.104,50
UNIONCAMERE - CARTE TACHIGRAFICHE ANNO 2018	489-23/10/2018	




		6.100,00
INFOCAMERE - CALCOLO IFR EX DIP. DONATA UCCELLA PER L'INPS	491-23/10/2018	244,00
INFOCAMERE - SERVIZIO HOSTING REMOTO REPLICATO DA APRILE A DICEMBRE 2018	507-26/10/2018	3.049,99
INFOCAMERE - IC RETE CONNETTIVITA' OTT./DIC. 2018	508-26/10/2018	3.239,10
INFOCAMERE - AUTOMAZIONE SERVIZI REGISTRO IMPRESE 2018	517/06/11/2018	6.225,58
INFOCAMERE SCPA - RINNOVO ADESIONE SERVIZI INFORMATIZZATI ALBI, REGISTRI E RUOLI CAMERALI, CONFORMITA' IMPIANTI, DISPOSITIVI SISTRI	518-07/11/2018	6.802,63
INFOCAMERE - CARTE TACHIGRAFICHE - SERVIZIO METRICO - EUREKA MARCATURA LASER - VIMER VIGILANZA MERCATO - ANNO 2018	544-27/11/2018	18.962,67
IC OUTSOURCING - SERVIZI DOGE - ANNO 2018	555-27/11/2018	10.506,73
INFOCERT - GESTIONE CASELLE PEC 2018	582-14/12/2018	854,00
INFOCAMERE - FATTURA ELETTRONICA P.A.	588-17/12/2018	1.037,00
TECNOSERVICECAMERE - AFFIDAMENTO INCARICO SERVIZIO PREVENZIONE E PROTEZIONE INCENDIO ANNO 2018 (DL. 81/08)	501-12/12/2017	8.089,70
D,SSA FRANCESCA CIMMINO-INCARICO MEDICO COMPETENTE ANNO 2018	126-30/03/2017	7.564,00
TECNOSERVICECAMERE SCPA - SOSTITUZIONE PER GUASTO DELLA SCHEDA HIC SU MACCHINA VRF S/N 0044378 AL 4° PIANO C/O BORSA MERCI	BO-40-10/07/2018	876,00
CIG: ZBD2541EFA. TELECOM ITALIA SPA - ACQUISTO N. 7 SIM CARD TIM E RELATIVO CANONE ANNUO PER COMBINATORI TELEFONICI IMPIANTI ELEVATORI	BO-48-11/10/2018	1.214,39
TECNOSERVICECAMERE - INTERVENTO RIMOZIONE MANUFATTO IMPIANTOTUBAZIONE SCARICO - SEDE	BO-58-28/12/2018	4.088,24
FASTWEB SPA - MANUTENZIONE POSTAZIONI INFORMATICHE SEDI CAMERALI	98-28/02/2018	3.504,31
COSMOPOL- VIGILANZA FINO AL 06/12/2018	316-28/07/2017	185,67
TELECOM ITALIA SPA - TELEFONIA FISSA ANNO 2018	125-15/03/2018	6.720,66
		2.228.033,60

Il Fondo spese legali è iscritto in bilancio per €. 544.783,02 ed ha subito un decremento per € 21.370 rispetto all'anno 2017, derivante dalla somma algebrica di pagamenti e sopravvenienze per economie realizzate in fase di liquidazione di €. 236.351,21 ED - accantonamenti 2018 di € 214.980,94.




FONDO SPESE LEGALI 2018

DESCRIZIONE	SALDO AL 30/10/2018
ACCANTONAMENTO CAUSE STUDI E STATISTICA	6.657,46
AVV. ERNESTO SPARANO ASSISTENZA VERTENZA CORIT CONTRO CAMERA DI COMMERCIO - (RP. SAVOIA) -	1.224,00
STUDIO LEGALE SPARANO - SPESE GIUDIZIO PROMOSSO DAI SIGG.RI VARRIALE E MUTTO (TRIB.NAPOLI RG 35661/04)	9.196,96
ACCANTONAMENTO CAUSE UFFICIO STUDI E STATISTICA ANNO 2009	11.100,00
ONERI LEGALI AVV-GHERARDO MARONE, EZIO MARIA ZUPPARDI E RAFFAELLA VENIERO PER L'ASSISTENZA LEGALE A:VINCI, TISI D'ANGIO', SINNI BATTAGLIA E FESTA 2013	46.973,37
PROF-DE LUCA TAMAJO-CONFERIMENTO INCARICO DI ASSISTENZA TECNICO-LEGALE EX LEGE 241/1990 EX DIRIGENTI	9.516,00
PROF.AVV- RAFFAELE DE LUCA TAMAJO-CONFERIMENTO DI INCARICO DI ASSISTENZA TECNICO LEGALE EX LEGGE 241/1990 PER RECUPERO SOMME DAL FONDO DIRIGENTI ANNI 2007/2008/2009.	3.126,34
AVV-ABBAMONTE-TRASPOSIZIONE IN SEDE GIURISDIZIONALE DI RICORSO STRAORDINARIO AL PRESIDENTE DELLA REPUBBLICA PROPOSTO DAL COMUNE DI NAPOLI C/O ACN E AI SOCI DI ESSA.	8.809,88
AVV-ABBAMONTE-RICORSO AL GIUDICE DEL TRIBUNALE DI NAPOLI DI N.3 DIPENDENTE DELLA EX STAZIONE SPERIMENTALE PELLI	9.176,43
AVV-ABBAMONTE ANDREA DIFESA ENTE RICORSO TAR CAMPANIA D.SSA BARZAN CONCORSO DIRIGENTE	12.846,60
AVV-MAROVE-RICORSO TAR LAZIO ROSSI CLAUDIO C/CCIAA NAPOLI (R.G.9867/2004)	2.516,80
SALDO-AVV.ANDREA ABBAMONTE-RICORSO TAR REGIONALE LAZIO-ROMA R.G.281/2015 SEZ.III TER.RICORRENTE A.I.C.A.I.S.T. IMPRESA ITALIA NAZIONALE-ASSOCIAZIONE INDUSTRIA, COMMERCIO, ARTIGIANATO, SERVIZI E TURISMO E AICAST-ASSOCIAZIONE PROVINCIALE INDUSTRIA.	4.326,15
STUDIO LEGALE D'URSO-RICORSO TAR LEGA DEI CONSUMATORI CONTRO CCIAA NAPOLI	8.401,35
STUDIO LEGALE DE LUCA TAMAJO-DOTT.LUCIO TISI RICORSO EX ART. 414 CPC TRIBUNALE DI NAPOLI SEZIONE LAVORO COSTITUZIONE IN GIUDIZIO	5.500,00
AVV.ANDREA ABBAMONTE-RICORSO TAR LAZIO ORDINE DEGLI AVVOCATI DI TORRE ANNUNZIATA E ORDINE DEI COMMERCIALISTI E DEGLI ESPERTI CONTABILI DEL TRIBUNALE DI TORRE ANNUNZIATA CONTRO CCIAA NAPOLI	9.401,35
AVV.TI CLAUDIA E LUCA PISCIONE -RICORSO AL TRIBUNALE DI NAPOLI-SEZIONE SPECIALIZZATA PER LE IMPRESE DA PARTE DI COCUCCIO SLESSANDRA V/AMABILE ANTONIO L.T.D LOGISTICA SRL E CCIAA NAPOLI	2.166,20
AVV.ANDREA ABBAMONTE-DIFESA IN GIUDIZIO CCIAA DAVANTI CORTE DI APPELLO DI NAPOLI RICORSO 1752/2016-SINNO(€109.426,94)	2.000,00
AVV.ANDREA ABBAMONTE-DIFESA IN GIUDIZIO CCIAA DAVANTI AL TRIBUNALE DI NAPOLI SIG.RA FAUCI FLORIANA EX CONIUGE DEL DOTT.SINNO RG.1621/2016CORRESPONSIONE DIRETTA DELLE SOMME DUVUTE AL CONIUGE.	2.000,00
AVV. ANDREA ABBAMONTE-CITAZIONE IN GIUDIZIO DELLA CCIAA DA PARTE DI D'ANGIO', TISI, BATTAGLIA, SINNO E FESTA CONTROVERSA COPERTI DALLA ASSICURAZIONE LLOYD'S OF LONDON	4.000,00
LIQUIDAZIONE SPESE DI GIUSTIZIA SENTENZA TRIBUNALE DI NAPOLI N. 15545/2014 RG 28403/2013 A FAVORE DELLA SOCIETA' RENAULT RETAI GROUP SPA	694,98



LIQUIDAZIONE SPESE DI GIUSTIZIA SENTENZA GIUDICE DI PACE TORRE DEL GRECO N. 11705/2014 RG1408/2013 -RECUPERO CREDITI E EQUITALIA A FAVORE DI AVV. RAIMONDO D'ANTONIO	757,58
STUDIO LEGALE D'URSO-RICORSO TECHNAPOLI N. 4555/2016PRETESA CREDITORIA DI € 450.000,00	7.144,00
AVV.MARIO ANZISI-DIFESA IN GIUDIZIO PRESSO TAR DELLA CAMPANIA CONTRO ESPOMETAL SRL PER IL RIGETTO DALLA ALBO GESTORI AMBIENTALI A SALDO (€ 4.740,80-1903,20)	2.837,60
AVV.SERGIO D'AMICO -CORTE DI CASSAZIONE SS.UU 7293/2016 CIGLIANO CARLOEX DIPENDENTE MOSTRA D'OLTREMARE	2.823,60
STUDIO LEGALE D'URSO-RICORSO AVVERSO EQUITALIA SUD SPA PER MANCATA RISCOSSIONE DEL DIRITTO ANNUALE ANNI 2006-2013	18.109,44
AVV.MARIO D'URSO-RICORSO STOA' MANCATO PAG.TO 231.800,00	4.977,36
AVV. ARTURO FROJO -DECRETO DI FISSAZIONE DI UDIENZA CAUSA ISCRITTA A RUOLO AL N. 24248/2016NEI CONFRONTI DEI SIGG. DE SIMONE PELLEGRINO E DE SIMONE MARCO PER UNA DOMANDA DI CARTA DEL CONDUCENTE	3.647,80
AVV.AVV. FABRIZIO MURINO-RICORSO TAR CAMPANIA DELLA ASSOCIAZIONE CONFCONSUMATORI CAMPANIA-SALDO(€5.506,92-€2.791,36)	2.715,56
AVV. RAFFAELE DE LUCA TAMAJO-INTEGRAZIONE DETERMINA 500/2014 PER IL RECUPERO DELLE SOMME NEI CONFRONTI DEGLI EX DIRIGENTI	2.871,52
STUDIO LEGALE D'URSO-RECUPERO SOMME EX DIRIGENTI VINCI , D'ANGIO', FERRARA E GRECO	24.145,92
AVV. ANDREA ABBAMONTE DIFESA IN GIUDIZIO PRESSO TAR DELLA CAMPANIA CONTRO CONFEDERAZIONE ITALIANA ESERCENTI IMPRESE COMMERCIALI, TURISTICHE E DEI SERVIZI PER L'ANNULLAMENTO DELL'AVVISO PUBBLICO DENOMINATO LA LUNGA ESTATE A NAPOLI 2015.	4.110,00
AVV. D'AMICO - DIFESA DELL'ENTE PER RICORSO UNIONE INDUSTRIALE	5.606,92
AVV. D'URSO - AZIONE DI RECUPERO NEI CONFRONTI EX COMPONENTI IL COLLEGIO DEI REVISORI 20.968,56	11.672,96
AVV.TI. FROJO/PANE - DIFESA ENTE PROCEDIM. PENALE N. 38868/14	10.713,84
AVV. OREFICE - DIFESA DELL'ENTE RICORSO TAR Confcommercio Imprese per l'Italia - 5.106,92 + 500,00 SPESE	3.053,78
AVV.TO LUISA MATTERA - DIFESA ENTE RICORSO ASCOM - CONFCOMMERCIO TORRE DEL GRECO	5.040,80
AVV. SERENA CHIANESE DIFESA ENTE RICORSO RISPOLI - CORTE DI APPELLO NAPOLI	5.465,80
AVV. D'URSO - COMPENSO E SPESE AFFIDAMENTO PROCEDURA ESECUTIVA - SENTENZA CORTE DEI CONTI 359/14	3.667,54
AVV. S. D'AMICO - COMPENSO OPPOSIZIONE PROCEDURA RG. 7206/16	2.128,20
STUDIO D'URSO - DIFESA ENTE RICORSO AICAST AL CAPO DELLO STATO	4.556,40
AVV. ROSA SARNO - DIFESA ENTE CONTROVERSIA LEGALE C.L.A.A.I.	5.315,80
AVV. ANGELONE - DIFESA ENTE TRIBUNALE NAPOLI CONTROVERSIA DIVERSI DIPENDENTI	3.337,60
AVV. D'URSO - RISORSO APPELLO III SENTENZA TAR CAMPANIA	2.413,68
STUDIO LEGALE PISCIONE - DIFESA ENTE GIUDIZIO / SIG. ANGELO CERVONE	4.740,80
AVV. FROJO - DIFESA ENTE / PROCURA DELLA REPUBBLICA P.M. DR. M. CANALE QUARTA SEZIONE	1.459,12
AVV. MATTERA - DIFESA ENTE RICORSO TRIBUNALE CIVILE DIP. DI LEVA	6.136,48
STUDIO TOFFOLETTO - DE LUCA TAMAJO - DIFESA ENTE RICORSO DOTT.SSA FERRARA	7.326,35
NOTAIO ANGELONE - PROCURA SPECIALE FIRMA STIPULA SSPI	150,00
AVV. D'URSO - APPELLO INCIDENTALI ISTANZA RICORSO TECHNAPOLI	4.377,36
AVV. SERGIO D'AMICO - DIFESA ENTE RICORSO BARBARA DE SANTIS	6.620,13
AVV. FROJO - DIFESA E TUTELA DELL'ENTE DANNI IMMAGINE	1.268,80
AVV. IODICE - DIFESA ENTE RICORSO G.D.P. AL RG. N. 34350/17	975,47
AVV. LUISA MATTERA. RICORSO SIG. GIUSEPPE CIOFFI AL TRIBUNALE CIVILE DI NAPOLI.	5.306,92



AVV. ERRICO FROJO-ATTIVITA' DELLA CCIAA DI NAPOLI - PROVVEDIMENTI A TUTELA DELL'ENTE.	1.268,80
INDAGINI PROMOSSE DA PROCURA DI NAPOLI - AVV. PAOLO DE ANGELIS	5.846,79
STUDIO AVV. D'URSO - DIFESA ENTE RICORSO TAR U.C.I.	8.295,60
AVV. D'AMICO - COMPENSO OPPOSIZIONE ATTO DI PIGNORAMENTO TRIB. NAPOLI - ORDINANZA N. 1181/16	2.918,24
AVV. D'AMICO - COMPENSO OPOSIZIONE ATTO DI PIGNORAMENTO TRIB. NAPOLI ORDINANZA N. 7206/16	2.042,77
DIVERSI LEGALI - ADOZIONE SHORT LIST	11.819,17
AVV. D'AMICO - DIFESA ENTE DEPOSITO ATTO PIGNORAMENTO GIUDICE ESECUZIONE	2.918,24
AVV. D'URSO - COMPENSO LEGALE DIFESA ENTE RICORSO TRIBUNALE - STOA' SCPA	4.977,36
AVV. D'URSO - INTEGRAZIONE DETERM. SEGRETARIALE N. 223/18	2.918,24
avv. ZAZZARO - DIFESA ENTE DECRETO INGIUNTIVO IST. TECNICO FONDAZ. ITS BACHT	3.258,71
AVV. GRANATO GIANLUCA - COSTITUZIONE PARTE CIVILE PROCESSO OMISSIS	1.996,80
AVV. PIANTANIDA SILVIO - COSTITUZIONE DI PARTE CIVILE NEL PROCEDIMENTO PENALE PRESSO TRIBUNALE DI NAPOLI, GIUDICE PER LE INDAGINI PRELIMINARI -UFFICIO 8	5.936,44
AVV. SARNO ROSA - ODM CONCILIA LEX / PROPOSTA DI CONCILIAZIONE COSTANTINO SERGIO V/CAMERA	145,91
AVV.TI CONGIUNTAMENTE E/O DISGIUNTAMENTE ANTONIO D'URSO E FABRIZIO MURINO - APPELLO AL CONSIGLIO DI STATO DA PARTE DI UNIONE INDUSTRIALI NAPOLI AVVERSO SENT. TAR CAMPANIA NAPOLI N.4607/2018.	16.258,04
AVV.TI CONGIUNTAMENTE E/O DISGIUNTAMENTE ANTONIO D'URSO E FABRIZIO MURINO - APPELLO AL CONSIGLIO DI STATO DA PARTE DI CLAAI + CONFARTIGIANATO + CNA AVVERSO SENT. TAR CAMPANIA NAPOLI N.4607/2018.	15.459,54
AVV. ANDREA ABBAMONTE - DIFESA ENTE NEL PROCEDIMENTO PRESSO TRIBUNALE DI NAPOLI, SEZ. VII CIVILE, R.G. 16953/2018 (RICORRENTE CONSORZIO TECHNAPOLI).	3.257,28
AVV. ENRICO ANGELONE - DIFESA ENTE RICORSO ASSOUTENTI CAMPANIA TRIBUNALE DI NAPOLI	3.847,80
AVV. D'URSO / MURINO - DIFESA ENTE APPELLI CONSIGLIO DI STATO AICAST E APICAST -	10.513,84
AVV. D'URSO - RECUPERO SOMME SENT. CORTE DEI CONTI RICORSO BATTAGLIA GIUSEPPE - DIFESA ENTE	1.459,12
AVV. V. SAURO - COMPENSO DIFESA ENTE RICORSO ORDIN. CORTE DI APPELLO TRIB. NAPOLI C.L.A.A.I.	4.377,36
AVV. D'URSO E AVV. MURINO - COMPENSO RICORSO TAR CAMPANIA ANNULLAMENTO DECRETO PRESID. REGIONE NOMINA CONSIGLIO CAMERALE	15.821,02
AVV. D'URSO E MURINO - DIFESA ENTE MOTIVI AGGIUNTI GIUDIZIO UNIONE INDUSTRIALI ECC. / TAR CAMPANIA RG. 3439/18	4.577,36
AVV. D'AMICO - COMPENSO DIFESA ENTE PROCEDURA 12198/17 GIUDICE ESECUZIONE TRIBUNALE DI NAPOLI	5.836,48
AVV. SPARANO - DIFESA ENTE GIUDIZIO CORTE DI APPELLO PROPOSTO DAL SIG. GAMMONE	5.075,20
AVV.TO M.A. NARDONE - DEFESA ENTE PROCEDIMENTO ARBITRATO CONTROVERSIA NEI CONFRONTI DELLA CITTA METROPOLITANA DI NAPOLI	9.730,84
AVV. ARTURO FROJO - NOMINA QUALE LEGALE PER QUERELA FALSI VERBALI DI MEDIAZIONE/CONCILIAZIONE	2.188,68
AVV. ANTONELLI RENATO. DIFESA ENTE PRESSO TRIB. NAPOLI SEZ. LAVORO, R.G. 11498/2018 - RICORRENTE DOTT. PISAPIA	1.637,13
AVV. EMANUELA RIZZO - NOMINA QUALE LEGALE IN RICORSI DEPOSITATI DA UNIMPRESA (TAR CAMPANIA NAPOLI + DECRETO INGIUNTIVO TRIBUNALE NAPOLI, SEZ. II CIVILE)	16.091,20
avv. ANTONELLI R. - DIFESA ENTE TRIBUNALE NAPOLI SEZ. LAVORO RG. 18291/18	2.077,20
STUDIO TOFFOLETTO DE LUCA TAMAJO - DIFESA ENTE CORTE DI APPELLO DI NAPOLI RG. 3895/2016	6.136,48
STUDIO D'URSO - STUDIO MURUNO DIFESA ENTE TAR CAMPANIA RICORSO RG. 3439/18	20.427,68


 53

ULTERIORE IMPEGNO PROCEDURA ARBITRALE	10.558,70
	544.783,02

FONDO SPESE PER PROGETTI E INIZIATIVE

Il fondo spese per Progetti e Iniziative, costituito nell'anno 2018, è iscritto in bilancio per €. 1.497.064,62 ed è costituito dalle somme certificate dal Collegio dei Revisori per tre progetti in corso di realizzazione a livello nazionale e finanziati con l'incremento del 20% del diritto annuale per il triennio 2017/2019.

FONDO SPESE PROGETTI FINANZIATI CON IL 20% DIRITTO ANNUALE						
PROVV	ANNO	DET.	DATA	DESCRIZIONE	IMPORTO	
107	2018	191	16/04/2018	PROGETTO PID 2017/2018-VOUCHER DIGITALI	1.095.240,55	
107	2018	181	16/04/2018	S.I. IMPRESA -PROGETTO PID 2017/2018-	76.059,81	
184	7	312	21-giu-18	S.I. IMPRESA - PROGETTO I SERVIZI PER L'ORIENTAMENTO AL LAVORO E PROFESSIONI	135.664,26	
184	7	312	21-giu-18	VOUCHER DIGITALI PROGETTO I SERVIZI PER L'ORIENTAMENTO AL LAVORO E PROFESSIONI	190.100,00	
					1.497.064,62	

F) RATEI E RISCONTI PASSIVI

Il conto Risconti Passivi è iscritto in bilancio per €.3.661.191,77 subisce un incremento di €.1.028.669 dovuto agli incassi dell'anno 2018 per la realizzazione dei progetti 20% non realizzati e rinviati al 2019.

Il dettaglio dei risconti passivi relativi ai progetti 20% è il seguente:

SALDO DISPONIBILE PER PROGETTI 2017	2.678.850,21
COSTI PREVISTI PER PROGETTI 2017:	2.678.850,21
COSTI REALIZZATI NEL 2018:	1.646.041,19
% DI REALIZZAZIONE:	61,45%
% DI MANCATA REALIZZAZIONE:	38,55%
RISCONTO PASSIVO 2017:	1.065.100,70
SALDO DISPONIBILE PER PROGETTI 2018	2.729.053,00
COSTI PER PROGETTI 2018:	2.729.053,00
COSTI REALIZZATI NEL 2018:	133.277,51
% DI REALIZZAZIONE:	4,88%
% DI MANCATA REALIZZAZIONE:	95,12%
RISCONTO PASSIVO 2018:	2.595.775,49

G) CONTI D'ORDINE

Descrizione	31/12/2018	31/12/2017	Differenze
Investimenti c/Impegni	6.181.582	6.138.657	42.925
TOTALE	6.181.582	6.138.657	42.925

DATA	DESCRIZ	CONTI D'ORDINE AL 31/12/2018	ELIMINAZIONE 2018 DA CONTO D'ORDINE	INSERITI NEI CONTI D'ORDINE AL 31/12/2018	IMPORTO 31/12/2017
28/10/2009	PTA-ACQUISIZIONE MODULII	3.015.047,50			3.015.047,50
31/12/2013	STUDIO CONSERVAZIONE E RESTAURO CAPPELLA S.ASPRENO	9.000,00			9.000,00
23/02/2016	TECNOSERVICECAMERE-PROGETTAZIONE DI UN IMPIANTO DI VIDEOSORVEGLIANZA DA REALIZZARE PRESSO L'EDIFICIO DELLA BORSA MERCI	3.330,43			3.330,43
31/08/2016	AVVIO PROCEDURA SOTTO SOGLIA-LAVORI DI RIFACIMENTO SERVIZI IGIENICI PIANO AMMEZZATO BORSA MERCI	25.916,33			25.916,33
22/06/2016	TECNOSERVICECAMERE-PROGETTAZIONEDI LAVORO DI RESTAURO SEDE	11.396,65	4.751,51		16.148,16
10/08/2016	ACQUISTO SWITH PER CENTRALINA DD 372	506,68	316,66		823,34
31/12/2016	FONDO GARANZIA FIDI PMI V/BANCHE	3.000.000			3.000.000,00
29/12/2017	SELESTA-IMPLEMENTAZIONE SOFTWARE MEDIANTE SENSORI DET 31/2017	8.293,56			8.293,56
29/12/2017	TECNOSERVICECAMERE-CERTIFICATO PREVENZIONE ANTINCENDIO SEDE	4.675,51			4.675,51
29/12/2017	TECNOSERVICECAMERE-IMPIANTO DI ILLUMINAZIONE SCENICA FACCIAA SEDE	54.934,23			54.934,23
29/12/2017	ACQUISTO MONITOR PER MOSTRA SU L'EBRAISMO		488,00		488,00
31/12/2018	Tecnoservicecamere-Affidamento redazione capitolato tecnico Piano della Sicurezza det.509 del 26/10/2018	2.374,44		2.374,44	
31/12/2018	Tecnoservicecamere –Direzione Lavori Manto copertura Sede det.482/2018 provv.306/2018	36.818,87		36.818,87	
31/12/2018	Tecnoservicecamere- ProgettoEsecutivo nuova centrale termica B. Mercei det.226 del 03/05/2018	9.288,12		9.288,12	
		6.181.582,32	5.656,17	48.481,43	6.138.657,06


Essi comprendono le poste descritte tra i criteri di formazione e valutazione. In particolare, si forniscono le notizie sulla composizione e la natura dei conti d'ordine iscritti in bilancio al 31/12/2018:

Sono stati inseriti –

€ 36.818,87 come da Determina Dirigenziale n.482/2018 per direzione lavori manto copertura sede .

€ 2.374,44 come da Determina Dirigenziale 509/2018 per affidamento capitolato tecnico piano della sicurezza.

€ 9.288,12 come da Determina Dirigenziale 226/2018 progetto esecutivo nuova centrale termica Borsa Mercei.



GESTIONI SPECIALI

Descrizione	31/12/2018	31/12/2017	Variazioni
Trattamento di quiescenza	97.027	96.965	62

Tale conto iscritto in bilancio per €.97.027,33 è relativo al fondo speciale istituito per i dipendenti che a suo tempo non optarono per il normale trattamento pensionistico. Al 31/12/2018 non risulta iscritto a tale fondo nessun dipendente. Le variazioni intervenute nel corso del 2018 sono relative agli interessi attivi maturati nell'anno.

CONTO ECONOMICO**A) PROVENTI CORRENTI**

Descrizione	31/12/2018	31/12/2017	Variazioni
1) Diritto annuale	33.006.823,81	30.412.822,86	2.594.000,95
2) Diritti di segreteria	9.934.917,03	9.761.819,73	173.097,3
3) Contributi trasferimenti ed altre entrate	241.582,67	220.849,94	20.732,73
4) Proventi da gestione di beni e servizi	67.701,11	78.954,29	-11.253,18
5) Variazione delle rimanenze	55.461,54	1.965,62	53.495,92
Totale	43.306.486,16	40.476.412,44	2.8230.073,72

1) Diritto Annuale

Le Camere di Commercio sono state interessate da un processo di riforma avviato con l'art. 28 della L. n.114/2014, di conversione del D.L. n. 90/2014 (Misure urgenti per la semplificazione e la trasparenza amministrativa) che ha previsto una riduzione graduale del diritto annuale delle Camere di Commercio pari al 35 per cento per l'anno 2015, 40 per cento per l'anno 2016 e al 50 per cento a decorrere dal 2017;

Il processo di riordinamento delle camere di commercio, culminato con il decreto legislativo n. 219 dello scorso 25 novembre 2016, ha apportato delle modifiche sostanziali per quel che riguarda le funzioni, l'organizzazione e il finanziamento degli Enti camerali, senza, però, alterarne la mission che resta sempre quella di "svolgere funzioni di interesse generale per il sistema delle imprese, curandone lo sviluppo nell'ambito delle economie locali".



Il decreto 219/2016, all'art.18 - comma 10, continua a prevedere la possibilità per le Camere di aumentare l'importo del diritto annuale fino ad un massimo del 20%, prevedendo

un diverso iter e disponendo che: "Per il finanziamento di programmi e progetti presentati dalle camere di commercio, condivisi con le Regioni ed aventi per scopo la promozione dello sviluppo

economico e l'organizzazione di servizi alle imprese, il Ministro dello sviluppo economico, su

richiesta di Unioncamere, valutata la rilevanza dell'interesse del programma o del progetto nel

quadro delle politiche strategiche nazionali, può autorizzare l'aumento, per gli esercizi di riferimento, della misura del diritto annuale fino a un massimo del venti per cento.....";

In data 14 marzo 2017 è pervenuta una nota da parte del Presidente di Unioncamere, Ivan Lo Bello, indirizzata a tutti i Presidenti delle Camere di commercio che ha fornito aggiornati

sulla questione legata alla possibilità di incremento (fino al 20%) del diritto annuale,

rendendo noto, in particolare, che il Ministro Calenda ha preannunciato in una nota, il suo parere positivo sull'aumento del diritto annuale finalizzato alla realizzazione di specifici programmi purché inseriti nel quadro delle politiche strategiche nazionali, con indicazione di

due specifici temi:

- **La digitalizzazione delle imprese**
- **Il rafforzamento del dialogo tra scuola e mondo del lavoro;**

Per quanto riguarda, infine, il terzo progetto denominato "Campania Felix" si fa presente che

questa Camera, unitamente alle Camere consorelle della Campania di Avellino, Benevento, Caserta e Salerno, intende concorrere alla realizzazione di uno spazio polivalente destinato a creare occasioni di contatto tra l'offerta produttiva regionale campana e il mercato nazionale e internazionale che ruota intorno alla città di Milano.

Giova ricordare che come da Decreto legislativo 22 Maggio 2017, e successivamente dalla circolare mise del 05-12-2017 n. 0532625, il diritto annuale ha subito un aumento del 20% finalizzato alla realizzazione dei 3 progetti sopra citati.

Al fine di rispettare il principio di correlazione costi-ricavi, in base al quale i costi devono essere associati ai relativi ricavi da iscrivere nel medesimo esercizio dell'imputazione dei costi, la scrivente CCIAA di Napoli, ha provveduto (nel rispetto di quanto ribadito anche nella circolare Mise 0532625 del 05/12/2017) ad imputare per i tre progetti finanziati con l'incremento del diritto annuale anche i relativi costi correlati all'espletamento delle predette iniziative, e conseguentemente a riscontare all'anno successivo il provento non utilizzato per talune attività.



Il Totale del provento da diritto annuale è così costituito:

Descrizione posta	INCASSI DI COMPETENZA	CREDITI	TOTALE RICAVO
Diritto Annuale	16.494.872,49	14.494.417,08	30.989.289,57
Sanzioni Diritto Annuale	68.306,77	4.387.112,25	4.455.419,02
Interessi Diritto Annuale	147.686,34	22.084,37	169.770,71
	16.710.865,60	18.903.613,70	35.614.479,30

Nella tabella che segue, portiamo all'attenzione la costituzione del provento da diritto annuale, distinto per sanzioni ed interessi senza l'aumento del 20%:

Diritto Annuale al netto del 20%	INCASSI DI COMPETENZA	CREDITI	TOTALE RICAVO	% Svalutazione	Importo
Diritto Annuale	13.745.727,08	12.078.680,90	25.824.407,98	93,11%	11.246.459,79
Sanzioni Diritto Annuale	56.922,31	3.655.926,88	3.712.849,18	91,65%	3.350.656,98
Interessi Diritto Annuale	123.071,95	18.403,64	141.475,59	93,37%	17.183,48
	13.925.721,33	15.753.011,42	29.678.732,75		14.614.300,25

Di seguito si espone la costituzione della posta della sola maggiorazione del 20%.

Scorporo del 20%	INCASSI DI COMPETENZA	CREDITI	TOTALE RICAVO	% Svalutazione	Svalutazione Diritto annuale
Diritto Annuale	2.749.145,42	2.415.736,18	5.164.881,60	93,11%	2.249.291,96
Sanzioni Diritto Annuale	11.384,46	731.185,38	742.569,84	91,65%	670.131,40
Interessi Diritto Annuale	24.614,39	3.680,73	28.295,12	93,37%	3.436,70
	2.785.144,27	3.150.602,28	5.935.746,55		2.922.860,05

Il risconto passivo effettuato dall'ente è così dettagliato:

SALDO DISPONIBILE PER PROGETTI 2017	2.678.850,21
COSTI PREVISTI PER PROGETTI 2017:	2.678.850,21
COSTI REALIZZATI NEL 2018:	1.646.041,19
% DI REALIZZAZIONE:	61,45%
% DI MANCATA REALIZZAZIONE:	38,55%
RISCONTO PASSIVO 2017:	1.065.100,70
SALDO DISPONIBILE PER PROGETTI 2018	2.729.053,00
COSTI PER PROGETTI 2018:	2.729.053,00
COSTI REALIZZATI NEL 2018:	133.277,51
% DI REALIZZAZIONE:	4,88%
% DI MANCATA REALIZZAZIONE:	95,12%
RISCONTO PASSIVO 2018:	2.595.775,49



Quindi si possono trarre le seguenti conclusioni;

Per l'anno 2018, sono stati inseriti inizialmente ricavi da diritto annuale sanzioni ed interessi pari a 35.614.479,30 distinti come sopra tra le voci diritto, sanzioni ed interessi, sommando anche le relative poste contenenti la maggiorazione del 20%. Successivamente, è stato effettuato il risconto passivo pari ad € 3.660.876,19, totalizzando una posta finale esposta a conto economico relativa al diritto annuale pari ad € 33.006.823,81. Per la costituzione del risconto passivo vedi tabelle alla voce risconti.

2) Diritti di segreteria

Tra i **diritti di segreteria e oblazioni** figurano i diritti sugli atti e sui certificati e le oblazioni extragiudiziali, così ripartiti e al netto delle relative restituzioni:

Descrizione	31/12/2018	31/12/2017	Variazioni
Diritti di segreteria FGAS	60.886	103.936	- 43.050
Sanzioni amministrative	51.219	87.042	- 35.823
Registro imprese	9.287.552	9.016.971	270.582
Agenti e rappresentanti	75.306	57.725	17.580
Altri albi, elenchi, ruoli e registri	38.060	43.154	- 5.094
Commercio estero	51.772	41.636	10.136
Diritti segreteria ufficio brevetti	67.846	67.464	382
Diritti Mud	60.679	75.889	- 15.211
Servizio metrico provinciale	239.345	261.362	- 22.017
Oblazioni extragiudiziali	2.500	6.640	- 4.140
Restituzione di diritti di segreteria	- 248	-	248
Totale	9.934.917	9.761.820	173.097

S

3) Contributi trasferimenti ed altre entrate

Descrizione	31/12/2018	31/12/2017	Variazioni
Contributi spese esami RT albo Gestori	31.223	23.664	7.559
Rimborsi e recuperi diversi	13.447	33.460	- 20.014
Rimborsi da Regione per funz. Albi	-	-	-
Rimborsi spese personale distaccato	39.740	16.080	23.660
Recupero compensi incarichi ai dirigenti	-	-	-
Riversamento avanzo aziende speciali	-	-	-
Rimborsi Albo Smaltitori	-	-	-
Rimborsi cofnz.prog.comun.min.loc.union.	31.036	18.335	12.701
Affitti attivi	126.137	129.310	- 3.173
Totale	241.583	220.850	20.733

Si specifica nel dettaglio la composizione delle singole voci:

- La voce contributi spese per esami Albo Gestori per € 31.223 comprende il contributo versato all'Ente per la partecipazione all'esame per l'abilitazione a RT per l'Albo Gestori;
- La voce *Rimborsi e recuperi diversi* pari ad € 13.446,95 comprende principalmente una restituzione di un contributo Confidi 2014 per € 12.928,47;
- La voce *Rimborso spese personale distaccato* pari a € 39.740,3, è relativa al rimborso per costo personale comandato presso il Comune di Gragnano di € 21.970,77 ed



€17.769,53 quale rimborso personale comandato presso la Camera di Commercio di Foggia;

- La voce *Rimborsi cofn. Prog. Comun.min.loc.union* pari a €31.035,58 è relativa al ricavo del progetto Latte nelle scuole finanziato al 100% da Unioncamere e realizzato dall'Azienda Speciale S.I. Impresa liquidato in corso d'anno.
- La voce *Affitti attivi* per € 126.136,84 è costituita da affitti di box o parte degli immobili camerale a terzi.

4) Proventi da gestione di servizi

Si riferiscono ai proventi dell'attività commerciale.

Di seguito se ne indica il dettaglio:

Descrizione	31/12/2018	31/12/2017	Variazioni
Proventi conciliazione	26.889	24.759	2.130
Proventi concessioni in uso sale e uffici (att. Comm.le)	6.526	7.211	
Ricavi attività servizio metrico	12.367	16.293	- 3.926
Ricavi vendita carta filigranata e bollini	-	733	- 733
Proventi da concorsi e operazione a premio	4.125	8.778	- 4.653
Ricavi vendita carnets Tir/Cpd	6.596	6.691	- 96
Proventi per onorari arbitri	4.264	7.198	- 2.934
Spese lodo arbitrale		672	- 672
Servizi aggiuntivi utilizzo sale	6.935	6.619	316
Totale	67.701	78.954	- 11.253

5) Variazioni delle rimanenze

Le rettifiche di valore afferiscono alle variazioni che si sono manifestate relativamente alle rimanenze iniziali e finali:

Descrizione	31/12/2018	31/12/2017	Variazioni
Rimanenze iniziali	18.901	16.936	1.965
Rimanenze finali	-74.363	18.901	-93.264
Totale variazione	-55.462	1.965	19.309

B) ONERI CORRENTI

Gli oneri della gestione corrente sono così ripartiti:

Descrizione	31/12/2018	31/12/2017	Variazioni
6) Personale	4.247.917	4.236.527	11.390
a) Competenze al personale	3.229.309	3.211.800	17.509
b) Oneri sociali	786.447	772.829	13.618
c) Accantonamento Tfr	190.555	190.082	473
d) Altri costi	41.606	61.816	-20.210
7) Funzionamento	11.589.051	12.330.502	-741.451
a) Prestazione di servizi	5.768.034	5.944.854	-176.820
b) Godimento di beni di terzi	12.885	41.739	-28.854
c) Oneri diversi di gestione	2.265.750	2.248.618	17.132
d) Quote sociali	3.400.701	3.914.984	-514.283
e) Organi istituzionali	141.683	180.307	-38.624
8) Interventi economici	5.515.695	3.163.443	2.352.252
9) Ammor.ti e Accanto.ti	19.293.191	18.595.161	698.030
a) Immobilizzazioni immateriali	1.582	5.799	-4.217
b) Immobilizzazioni materiali	1.619.486	1.643.809	-24.323
c) Svalutazione crediti	17.672.124	16.945.553	726.571
d) Fondo rischi e oneri	-	-	-
Totale	40.645.854	38.325.633	2.320.221

1

di seguito la specifica delle singole voci:

6) Personale

a) *Competenze al personale*

La voce comprende l'intera spesa per il personale dipendente, gli accantonamenti di legge.

Descrizione	31/12/2018	31/12/2017	Variazioni
Retribuzione ordinaria	1.795.428	1.867.549	-72.121
Retribuzione straordinaria	63.382	60.739	2.643
Indennità varie personale dipendente	911.400	984.347	-72.947
Retribuzione di posizione e risultato dirigenti	302.665	302.665	0
Recupero stipendiale malattie dipendenti	- 2.412	- 3.500	1.088
Retribuzione di posizione e di risultato delle posizioni organizzative	158.847	-	158.847
Totale	3.229.309	3.211.800	17.509

a

La voce *Retribuzione ordinaria* è costituita dalla retribuzione del personale e ammonta ad € 1.795.427,51;


La voce *Retribuzione straordinaria* è costituita dallo Straordinario per il personale dipendente per l'anno 2018 e ammonta a € 63.381,53;

La voce *Indennità varie personale dipendente* si riferisce alla remunerazione del salario accessorio di cui agli art. 31 e 32 CCNL Regione ed Autonomie Locali. Essa include le competenze dell'esercizio 2018, la Performance dipendenti, il risultato di P.O e ammonta a € 911.399,94;

La voce *Retribuzione di posizione dei Dirigenti* è pari ad € 302.665.

La voce *Recupero stipendiale malattie dipendenti* ammonta per l'anno 2018 a € 2.412,42.

La voce *Retribuzione di posizione e di risultato delle Posizioni Organizzative* è iscritta in bilancio per € 158.846,97



b) *Oneri sociali*

La voce comprende gli oneri sociali previdenziali, assistenziali e INAIL sostenuti dall'Ente per il personale dipendente nell'anno 2018.

Descrizione	31/12/2018	31/12/2017	Variazioni
Oneri previdenziali	778.755	763.127	15.628
Inail dipendenti	7.692	9.703	-2.011
Totale	786.447	772.830	13.617

c) *Accantonamento I.F.R./T.F.R.*

Descrizione	31/12/2018	31/12/2017	Variazioni
Accantonamento T.F.R.	28.400	27.799	601
Accantonamento I.A.	162.155	160.841	1.314
Riliquidazione indennità di anzianità	0	1.441	-1.441
Totale	190.555	190.081	474

L'importo sopra esposto si riferisce agli accantonamenti TFR per il personale in servizio, assunto dopo l'anno 2000 e Indennità di Anzianità per tutti quelli assunti ante anno 2000 di competenza dell'anno.

d) *Altri costi del personale*

La voce comprende la spesa sostenuta dall'Ente relativamente a costi non direttamente imputabili alle competenze del personale ed è così ripartita:

Descrizione	31/12/2018	31/12/2017	Variazioni
Interventi assistenziali	41.078	41.078	0
Personale distaccato Min. Ind.	-	-	-
Altre spese per il personale	245	738	493
Concorso spese personale Upica	-	10.000	10.000
Spese personale comandato da altri Enti	284	-	284
Assegni pensionistici	-	-	-
Borse di studio figli dipendenti	-	-	-
Concorso spese pers. distacco sindacale	-	10.000	10.000
Rimborso spese pers. Comand. altri Enti	-	-	-
Accantonamento personale comandato	-	-	-
Totale	41.606	61.816	20.210

La voce *Interventi assistenziali* comprende i contributi versati dalla Camera a beneficio dei dipendenti iscritti alla Cassa mutua dipendenti.

7) **Funzionamento**

Descrizione	31/12/2018	31/12/2017	Variazioni
a) Prestazione di servizi	5.768.034	5.944.854	176.820
b) Godimento di beni di terzi	12.885	41.739	28.855
c) Oneri diversi di gestione	2.265.750	2.248.618	17.131
d) Quote associative	3.400.701	3.914.984	514.283
e) Organi istituzionali	141.683	180.307	38.624
Totale	11.589.051	12.330.502	741.450

a) Le spese per Prestazione di servizi sostenute dall'Ente vengono così ripartite

Descrizione	31/12/2018	31/12/2017	Variazioni
Oneri telefonici	30.693	56.974	- 26.282
Spese consumo acqua ed energia elettrica	245.335	225.480	19.855
Oneri riscaldamento e condizionamento	45.317	39.982	5.334
Oneri pulizia locali e facchinaggio	657.777	619.472	38.305
Restituzione Spese utilizzo sale	5.720	6.200	- 480
Oneri per servizi di vigilanza	325.841	274.954	50.887
Oneri per manutenzione ordinaria beni	12.425	11.285	1.139
Oneri per manutenzione ordinaria impianti	224.667	236.213	- 11.546
Oneri per assicurazioni	42.476	39.171	3.305
Spese bancarie	471	325	146
Altri incarichi da circolare M.A.P.	2.495	11.371	- 8.876
Oneri legali	167.603	67.899	99.704
Spese automazione servizi	772.086	2.514.560	- 1.742.473
Oneri di rappresentanza	1.367	2.097	- 730
Oneri postali e di recapito	85.536	29.204	56.332
Oneri per la riscossione di entrate	131.548	124.147	7.401
Oneri per mezzi di trasporto	95	201	- 107
Esternalizzazione dati	1.980.926	-	1.980.926
Attiv. di comunicaz. e informazione ai sensi L.150/2000		-	-
Compens0 e rimborso spese responsabile Privacy	5.015	-	5.015
Spese attività servizio metrico		4.173	- 4.173
Oneri e servizi vari di funzionamento	76.455	69.773	6.681
Indennita' e rimborso spese missioni ispettive	311	595	- 284
Spese formazione del personale	14.040	14.970	- 930
Indennita' e rimborso spese missioni	5.552	8.410	- 2.857
Buoni pasto personale CCIAA	55.453	79.175	- 23.722
Buoni pasto personale atipico		-	-
Spese funzionamento M.U.D.	3.753	7.581	- 3.828
Spese servizio telemaco pay		-	-
Costi di gestione conciliazione	12.299	13.116	- 817
Oneri pubblicità su quotidiani		-	-
Accanto al fondo spese di funzionamento	851.796	1.410.484	- 558.689
Spese per contratti di servizio con Aziende Speciali		-	-
Spese di Formazione x tutoring, affiancamento, mentoring	-	19.135	- 19.135
Spese per il funzionamento della Corte Arbitrale	-	47.169	- 47.169
Onerari arbitri	-	4.278	- 4.278
Spese gestione esami RT Albo Gestori	10.982	6.457	4.524
Totale	5.768.034	5.944.854	-176.820


La voce Oneri legali per € 167.603,44 comprende le spese di competenza dell'Ente per la comparizione in giudizio per i numerosi ricorsi a seguito del mancato rinnovo consiglio camerale, per ricorsi relativi alla sospensione dei protesti e per la comparizione innanzi alle Commissioni Tributarie relative al contenzioso derivante dal mancato pagamento del diritto annuale. Nel 2018 sul conto 325043 - Oneri Legali- sono



63

stati impegnati € 382.584,38 , di cui € 167.603,44 sono stati liquidati nell'anno, la differenza è stata accantonata a fondo spese legali vedi il dettaglio di quest'ultimo.

- In riferimento al conto *Esternalizzazione Dati* si precisa che l'importo iscritto a Bilancio per €1.980.926 si riferisce al contratto stipulato con la società IC Outsourcing per la gestione del servizio Registro Imprese;
- In riferimento al conto *Acc. Al fondo spese di funzionamento* iscritto in Bilancio per **€.851.796** si dettaglia quanto segue:
 - ° € 214.980,94 sono relativi ad oneri legali di competenza dell'anno 2018 ancora da ricevere;
 - ° €141.946,08 sono relative a fatture per servizi resi da Infocamere di competenza 2018 ancora da ricevere;
 - ° €. 364.221,84 sono relativi a fatture per servizi resi dalla soc. IC Outsourcing di competenza 2018 ancora da ricevere;
 - ° €. 24.589 sono relativi a costi di recapito e postali di competenza 2018 ancora da ricevere;
 - ° €.13.120 sono relativi a oneri per il servizio mailing del Diritto annuale di competenza di 2018 ancora da ricevere;
 - ° €. 11.305 sono relativi a oneri per analisi di competenza dell'Ufficio Metrico relativi al 2018 ancora da ricevere;
 - ° €.15.738 sono relativi a spese bancarie per bonifici effettuati dall'Ente cassiere di competenza del 2018 ancora da ricevere;
 - ° € 214.980,94 sono stati accantonati al Fondo Spese Legali;
 - ° €.10.719,19 sono relativi ad oneri inerenti l'ufficio conciliazione di competenza dell'anno 2018 ancora da ricevere;
 - ° €.11.189 sono relativi ad oneri inerenti assistenza amministrativa di competenza anno 2018 ancora da ricevere;
 - ° €. 5.000 sono relativi al oneri per competenza Arbitri Camerale Arbitrale relativi all'anno 2018 ancora da ricevere;
 - ° €.8.889,70 sono relativi al servizio di prevenzione incendio di competenza anno 2018 ancora da ricevere;
 - ° €.7.564 sono relativi al compenso per l'incarico del medico competente dell'Ente per l'anno 2018 ancora da ricevere; ecc...
- *Altri incarichi*, iscritto in Bilancio per €2.495 è una voce non sottoposta a vincoli e comprende le spese che ai sensi della Circolare M.a.p. 557368 del 12/10/2004 sono considerate obbligatorie per legge: incarichi nel settore della sicurezza sui luoghi di lavoro, direzione e progettazione di opere rientranti nella gestione sui lavori pubblici, incarichi connessi all'attivazione dell'Ufficio stampa in mancanza di specifiche professionalità interne, ecc.
 - *Spese automazione di servizi* iscritto in Bilancio per €772.086 , sono inerenti prevalentemente ai costi relativi alla gestione informatizzata delle procedure dell'Ente. Le fatture di competenza 2018 ancora da ricevere per € 141.946,08 sono iscritte acc.to a Fondo spese di funzionamento
 - *Oneri di rappresentanza* iscritti in Bilancio per €1.367, sono relativi alle spese sostenute dall'Ente per la propria rappresentanza istituzionale.
 - *Oneri per la riscossione di entrate* per € 131.548 si riferiscono essenzialmente ai costi relativi al servizio mailing diritto annuale 2018 – servizio di recapito.



64

b) Godimento di beni di terzi

Descrizione	31/12/2018	31/12/2017	Variazioni
Oneri Noleggio beni mobili	12.885	41.739	-28.854
Totale	12.885	41.739	-28.854

e

spesa si riferisce al noleggio di computer, stampanti, fotocopiatrici. L'importo di €12.885 subisce un decremento di €28.854 rispetto a quello del 2017. Tale decremento è imputabile alla riduzione dei canoni di leasing per il noleggio dei PC, stampanti, in quanto attualmente l'Ente ha attuato una politica di acquisizione dei beni necessari all'attività.

c) Oneri diversi di gestione

Tra le altre voce del B/7/c si dettagliano gli Oneri diversi di gestione che vengono ripartiti come segue:

Descrizione	31/12/2018	31/12/2017	Variazioni
Oneri acquisto libri e quotidiani	1.403	1.895	- 493
Abbonamento riviste e quotidiani	29.752	36.320	- 6.568
Acquisto cancelleria	30.943	16.603	14.340
Costo acquisto carnet ATA		700	- 700
Oneri fiscali	2.203.656	2.193.101	10.555
Arrotondamenti attivi	- 3	- 1	- 2
Arrotondamenti passivi		-	-
Minusvalenze ordinarie su alienazioni beni		-	-
Totale	2.265.750	2.248.618	17.132


r

Per quanto riguarda gli oneri fiscali (€ 2.203.656), nel dettaglio si precisa quanto segue:

- IRAP € 243.534,6
- IRES € 157.527,9
- IMU € 410.283,00
- Altre Imposte e Tasse per € 221.959,44 tra cui la TARI per € 207.499,84, Consorzio di Bonifica per € 8351,22, ecc....
- Riversamento al Bilancio dello Stato per € 1.170.349,47 (Spending Review-Decreto Legge 78/2010 ecc)

d) Quote associative

La voce di spesa iscritta in bilancio per € 3.400.700,80, si riferisce ai costi fissi sostenuti dall'Ente per quote erogate al fondo perequativo, per le quote associative a favore dell' Unioncamere e altre quote associative. In merito a ciò la quota di competenza della CCIAA di Napoli deriva dall'obbligo previsto dalla legge 580/93 di partecipare alla costituzione di un fondo nazionale tenuto dall'Unioncamere per il sostentamento delle Camere di Commercio in difficoltà. Si fa presente che esso è determinato secondo quanto previsto dalla Circolare Unioncamere applicando al diritto annuale incassato, una percentuale per scaglioni.



I costi sostenuti per le quote associative risultano così ripartiti:

Descrizione	31/12/2018	31/12/2017	Variazioni
Quote associative	2.592.410	3.224.488	-632.078
Quote associative CCIAA all'estero, estere in Italia	-	-	0
Partecipazione al fondo Perequativo L. 580/93	620.290	675.495	-55.205
Accantonamento f.do spese per Q.A.	188.000	15.000	173.000
Totale	3.400.701	3.914.983	-514.282

Le **Quote associative** sono relative ad Enti, Consorzi e Associazioni che impegnano la Camera di Commercio sia finanziariamente sia in termini di partecipazione alle strategie delle stesse

ALLEGATO- QUOTE ASSOCIATIVE 2018

Conto 328006 - altre quote associative	Assestato 2018	Liquidato	Acc.ti
Consorzio Camerale per il credito e la Finanza	17.820,91	17.820,91	
Consorzio Promos Ricerche	186.000,00	186.000,00	
Fondazione Campania dei Festival	98.000,00		98.000
Fondazione Premio Ischia	73.500,00	73.500,00	
Fondazione Premio Napoli	31.306,00	31.306,00	
Fondazione San Carlo	1.300.000,00	1.300.000,00	
Infocamere - Quota Associativa	43.428,00	43.428,00	
Polo Tecnologico dell'ambiente	75.000,00		75.000,00
Sindacato Napoletano Giornalisti Corrispondenti Emeroteca - BIBLIOTECA TUCCI	15.000,00		15.000,00
TOTALE	1.840.054,91	1.652.054,91	188.000,00

Quote associative Unione Regionale € 417.936,00
 Quote associative Unioncamere € 522.419,55

Partecipazione al fondo perequativo:

Fornitore	Importo
UNIONCAMERE - FONDO PEREQUATIVO (LEGGE 580/93)	620.290,34

e) *Organi istituzionali*

La voce iscritta in bilancio per € 141.682,70 accoglie l'intera spesa per i componenti degli organi collegiali dell'Ente, il Collegio dei Revisori, i componenti dell'Organo Indipendente di Valutazione ed i componenti delle Commissioni e risulta così ripartita:

Descrizione	31/12/2018	31/12/2017	Variazioni
Consiglio	-	-	0
Compensi, inden. E rimborsi Presidente	499	-	499
Giunta Camerale	-	-	0
Compensi Ind e rimb.Collegio dei Revisori	65.882	37.749	28.133
Compensi indennità Commissioni	2.635	864	1.771
Spese Organi Istituzionali	649	136	513
Organismo Indipendente di Valutazione	17.102	24.253	-7.151
Acc.to F.do spese commissioni	44.084	23.000	21.084
Acc.to F.do spese oneri organi ist.li	10.830	94.305	-83.475
Totale	141.683	180.307	-38.624

a seguito della riforma delle camere di commercio tutti gli organi camerali tranne il collegio dei Revisori e OIV sono gratuiti.

8) Interventi economici

Gli oneri relativi agli interventi economici, iscritti in bilancio per €. 5.515.694,78 si riferiscono alle spese sostenute nel corso dell'esercizio per le iniziative promosse a vario titolo dall'Ente: in forma di interventi diretti, attraverso la partecipazione ad interventi e manifestazioni organizzate da terzi, sia in forma di erogazione di contributi, nonché in forma di contributi erogati a favore delle Aziende Speciali.

Le diverse forme di intervento possono essere così riassunte:
Interventi Economici € 2.316.855,55

INTERVENTI ECONOMICI 2018	
Descrizione	IMPORTO
BORSA IMMOBILIARE - CONVENZIONE ANNO 2018 - GIUSTA DET. 384	113.695,00
SI IMPRESA-CONTRIBUTO ORDINARIO 2018	2.053.229,44
S.I. IMPRESA - MANIFESTAZIONE VINITALY 2018	6.260,36




S.I. IMPRESA-PROGETTO LATTE NELLE SCUOLE	31.035,58
UNIONE REGIONALE DELLE CAMERE DI COMMERCIO DELLA CAMPANA: CAMPANIA FELIX	98.829,67
ASSOCIAZIONE DEL VERO E DEL FALSO	13.805,50
	2.316.855,55

Sul progetto Campania Felix è stato rilevato un risconto attivo per oneri 2019 di € 88.562,79.

Parte integrante delle spese promozionali sono gli accantonamenti al fondo spese promozionali che di seguito sono dettagliati per € 3.198.839,23 :

Conto	Contropartita	Transazione	Desc. Transazione	Importo
331000	261001	1557	SOSTEGNO AD INIZIATIVE ORGANIZZATE DA TERZI 2018	790.555,27
331000	261001	1558	BORSA IMMOBILIARE DI NAPOLI ATTIVITA' DAL 1 LUGLIO AL 31 DICEMBRE 2018	201.940,78
331000	261001	1559	EDIZIONE 2018 WORLD TOURISM EVENT UNESCO	6.292,31
331000	261001	1560	33° CONVEGNO GIOVANI IMPRENDITORI	7.447,42
331000	261001	1561	ORGANIZZAZIONE NATALE 2018	19.401,99
331000	261009	1562	IMPORTO VOUCHER 2018 PID	1.095.240,55
331000	261009	1563	PROGETTO PID 2018	76.059,81
331000	261009	1568	VOUCHER DIGITALI PROGETTO SERVIZI DI ORIENTAMENTO AL LAVORO E ALLE PROFESSIONI 2018NI	190.100,00
331000	261001	1567	UNIONCAMERE DELLA CAMPANIA- ACCANTONAMENTO VINITALY 2018	22.512,55
331000	261001	1566	S.I. IMPRESA-INVESTIMENTI 2018	35.635,89
331000	261001	1570	PROMOS CONSORZIO- SPORTELLO RSI 2018	110.000,00
331000	261009	1571	PROGETTO SERVIZI DI ORIENTAMENTO AL LAVORO	135.664,26
331000	261001	1573	AUSILI FINANZIARI SISTEMI DI VIDEOSORVEGLIANZA 2018	138.408,11
331000	261001	1648	S.I. IMPRESA VOUCHER MANIFESTAZIONI FIERISTICHE	95.537,90
331000	261001	1648	S.I. IMPRESA VOUCHER MANIFESTAZIONI FIERISTICHE	9.999,12
331000	261001	1649	VOUCHER IGIENE ALIMENTI E TUTELA DEL CONSUMATORE	92.980,88
331000	261001	1649	VOUCHER IGIENE ALIMENTI E TUTELA DEL CONSUMATORE	9.999,12
331000	261001	1650	VOUCHER SISTEMI DI CERTIFICAZIONE VOLONTARIA	151.964,00
331000	261001	1650	VOUCHER SISTEMI DI CERTIFICAZIONE VOLONTARIA	9.099,27
				3.198.839,23



9) Ammortamenti ed Accantonamenti

Per quanto concerne gli ammortamenti si specifica che gli stessi sono stati calcolati sulla base della durata utile del cespite e della residua possibilità di utilizzazione del bene da ammortizzare.

Le quote d'ammortamento accantonate sono così ripartite nelle voci B/9/a e B/9/b:

Descrizione	31/12/2018	31/12/2017	Variazioni
Immobilizzazioni immateriali	1.582	5.799	-4.217
a) Totale amm.ti immob. Immateriali	1.582	5.799	-4.217
Immobili	1.578.431	1.597.791	-19.360
Altre immobilizzazioni tecniche	9.644	11.824	-2.180
Beni mobili	5.958	6.838	-880
Attrezzature	25.453	27.356	-1.903
Autoveicoli	-	-	0
b) Totale amm.ti immob. Materiali	1.619.486	1.643.809	-24.323

Gli accantonamenti operati sono così ripartiti nelle voci B/9/c e B/9/d:

Descrizione	31/12/2018	31/12/2017	Variazioni
Accantonamento f.do svalutazione crediti	17.672.124	16.945.553	726.571
Accantonamento f.do svalutazione crediti diversi	-	-	0
c) Totale svalutazione crediti	17.672.124	16.945.553	726.571
Accantonamento Perdite Partecipazioni Ex-Lege 147/2013	-	-	-
d) Fondi Rischi e Oneri	17.672.124	16.945.553	-

La voce "Accantonamento svalutazione crediti" comprende i seguenti conti:

- Acc.to Fondo svalutazione crediti da D.A. € 13.495.751,74
- Acc.to Fondo svalutazione crediti per sanzioni D.A. € 4.020.788,38
- Acc.to Fondo svalutazione crediti per interessi D.A. € 155.583,45

L'accantonamento al fondo svalutazione è stato calcolato secondo i criteri stabiliti dalla Circolare 3622/C del 5/2/2009 applicando all'importo del valore nominale dei crediti derivanti da diritto annuale, sanzioni e interessi per l'anno 2018 la percentuale media di mancata riscossione degli importi del diritto relativi alle ultime due annualità (2013 - 2014) per le quali si è proceduto all'emissione dei ruoli esattoriali: la percentuale è



calcolata al termine dell'anno successivo alla loro emissione.

Nel mese di dicembre del 2018 è stata iscritta a ruolo l'annualità 2015.

In relazione alla costruzione del fondo svalutazione crediti si rimanda a quanto già esposto.

Si segnala che gli accantonamenti a fondo spese progetti e varie sono compresi nel mastro degli interventi economici anziché nel mastro degli accantonamenti per le ragioni espressamente indicate sotto la voce iniziative promozionali e contenute nel documento interpretativo n.1 del principio contabile n.12.

L'accantonamento a fondo spese legali in particolare si riferisce a procedimenti giudiziari in corso per i quali è stata avviata la procedura. Contabilmente l'accantonamento in parola è compreso nel mastro 3250 e nello specifico al conto 325083 "Accantonamento al fondo spese di funzionamento"

B) GESTIONE FINANZIARIA

Proventi finanziari	31/12/2018	31/12/2017	Variazioni
Interessi attivi c/c bancario	1.171	1.073	98
Interessi attivi c/c postale		-	0
Interessi su prestiti al personale	21.170	23.380	-2.210
Dividendi Partecipate	279.256	-	279.256
Interessi di mora su ruolo D.A.	120.203	125.000	-4.797
Totale proventi finanziari	421.800	149.453	272.347

Gli **interessi attivi** iscritti in bilancio sono composti da:

- interessi su c/tesoreria per € 1.170,99;
- interessi relativi a prestiti concessi su indennità di anzianità per € 21.170,24,
- Dividendi su partecipate per €.279.256 sono relativi alla partecipazione della CCIAA di Napoli nella società TecnoHolding.
- Gli **interessi di mora su ruolo D.A.** ammontano a € 120.203,44 e sono relativi agli interessi che maturano sulle cartelle esattoriali inviate ai contribuenti.

D) GESTIONE STRAORDINARIA

Proventi straordinari

Proventi straordinari	31/12/2018	31/12/2017	Variazioni
Sopravvenienze attive att. Ist.le	94.137	715.837	- 621.700
Sopravv. Attive D.A. anni preced.	1.644.217	2.469.245	- 825.028
Sopravv. Attive da modifica di debito	3.081.967	2.156.794	925.173
Sopravvenienze da Sanzioni D.A. anni precedenti	2.131.652	2.615.773	- 484.121
Sopravvenienze da interessi D.A. anni precedenti	55.041	74.710	- 19.669
Plusvalenze da alienazione immobilizzazioni finanziarie	8.318	16.219	- 7.901
Totale proventi straordinari	7.015.332	2.695.038	4.320.294



La voce *Sopravvenienze attive attività Ist.le* esposta in bilancio per € 94.137 comprende tra gli altri:

- € 57.257,61 quale restituzione da parte di diversi beneficiari dei contributi per abbattimento tassi per le annualità 2014;
- € 20.143,24 recupero dalla S.I. Impresa per importi erogati in piu' su acconti Voucher a seguito rendicontazione;
- € 6.639,92 quale sopravvenienza operata sul Fondo TFR

La voce *Sopravvenienze attive da D.A. anni precedenti* per € 1.644.216,89 include l'adeguamento del credito e del relativo fondo di svalutazione per le annualità 1994, 1995, 1996, 1997, 1999, 2000, 2001, 2003, 2004, 2005, 2006, 2007, 2008, 2009, 2011, 2012 e 2013 e, le scritture inserite a seguito del recepimento del flusso informativo elaborato dal sistema DIANA e da incassi 2018:

- Adeguamento fondi: 1.135.904,62;
- Scritture di rettifica da integrazione con Diana e incassi 2018: 508.312,27.

Oltre a ciò è inserita in tale voce di entrata la rilevazione di proventi straordinari a seguito di incassi di Diritto Annuale per annualità totalmente svalutate o per le quali il fondo di svalutazione ha esaurito la propria capienza. Inoltre si è provveduto al riallineamento dei crediti 2006/2016 con i relativi fondi di svalutazione, in modo da mantenere "crystallizzata" la percentuale di credito "libero"..

La voce *Sopravvenienze attive da sanzioni D.A. anni precedenti* di € 2.131.652,43 include l'adeguamento del credito e del relativo fondo di svalutazione per le annualità 2011, 2012, 2013, 2014 e 2015 e, le scritture inserite a seguito del recepimento del flusso informativo elaborato dal sistema DIANA e da incassi 2018:


- Adeguamento fondi: 1.932.123,58
- Scritture di rettifica da integrazione con Diana e incassi 2018: 199.528,85

In tale voce sono ricomprese anche le rilevazioni di proventi straordinari a seguito di incassi di Diritto Annuale per annualità totalmente svalutate o per le quali il fondo di svalutazione ha esaurito la propria capienza.

La voce *Sopravvenienze attive da interessi D.A. anni precedenti* di € 55.040,71 43 include l'adeguamento del credito e del relativo fondo di svalutazione per le annualità 2006, 2007, 2010, 2012, 2013 e 2014 e, le scritture inserite a seguito del recepimento del flusso informativo elaborato dal sistema DIANA e da incassi 2018:

- Adeguamento fondi: 42.299,95
- Scritture di rettifica da integrazione con Diana e incassi 2018: 12.740,76

La voce *Sopravvenienze attive da modifiche di debito* iscritte a bilancio per € 3.081.966,83 accoglie le economie rilevate sui debiti e sui fondi spese degli anni precedenti a seguito di di Revoche , le insussistenze di debito, tra le altre, si segnalano :



€ 1.126.086,14 per Determine di Revoche di ausili finanziari 2014,
 € 97.907,70 per economie a seguito pagamenti,
 € 148.332,15 a seguito riconciliazione debiti Bilancio 2018 S. I Impresa ,
 € 856.170,71 per iniziative non realizzate per gli anni 2011/2012/2013/2014,
 € 377.894,87 per economie sui debiti v/ dipendenti per anni pregressi,

€ 32.404,52 per economie sul Fondo spese ,
 € 130.453,96 sul Fondo spese Legali.

La plusvalenza da alienazione immobilizzazione finanziaria pari ad € 8.317,82 è relativa alla differenza tra l'importo della Partecipazione Uniontrasporti iscritta nel Bilancio dell'Ente (2.876,36) e il valore dell'alienazione della stessa alla Camera di Commercio di Venezia Giulia per il valore (11.194,18)

Oneri straordinari


Oneri straordinari	31/12/2018	31/12/2017	Variazioni
Minusvalenze da alienazioni beni	-	1.373	- 1.373
Sopravvenienze passive att. Ist.le	124.230	713.111	- 588.881
Sopravvenienze passive da D.A.	388.374	27.626	360.748
Sopravvenienze passive sanzioni D.A.	216.163	64.802	151.361
Sopravvenienze passive interessi da D.A.	1	1.736	- 1.735
Totale oneri straordinari	728.768	808.648	- 79.880

Il conto delle Sopravvenienze passive esposto per € 124.230 accoglie i costi straordinari derivanti da oneri rilevati nel corso del 2018 ma non di competenza di questo anno :

€ 44.070 per arretrati non previsti a seguito rinnovo contrattuale ,
 € 11.829 per contributi consortili anno 2016 per l'immobile del Centro Direzionale,
 € 2.367 per tasse di registrazioni anni 2016/2017,
 € 9.776 per oneri telefonici non di competenza del 2018,
 € 8.646 per prestazioni 2015 ,
 € 1.934 per ripartizione oneri Upica 2017 ,
 € 11.621 per interessi passivi pagati sulla sentenza di una dipendente cessata,
 € 24.992 a modifica di un credito per interessi sul D.A 2017 incassato parzialmente .

E) RETTIFICHE DELL'ATTIVO

Descrizione	31/12/2018	31/12/2017	Variazioni
Rivalutazione da partecipazioni	-	-	-
Svalutazione da partecipazione	738.709	2.326.717	- 1.588.008
Rettifiche di valore attivo patrimoniale	738.709	2.326.717	- 1.588.008



L'importo di € 738.709,07 è relativo Svalutazioni da partecipazioni relativamente a:

- STOA' per	26.833,66
- PTA per	711.875,41

Nel 2018 è stata rilevata una svalutazione da partecipazione (€ 26.833,66) per la società Stoà a seguito della perdita esposta nel bilancio della società stessa al 31/12/2017.

Nel 2018 è stata rilevata una svalutazione da partecipazione (€ 711.875,41) per la società PTA a seguito della perdita esposta nel bilancio della società stessa al 31/12/2017, per € 9.005.895.



Risultato economico dell'esercizio

Descrizione	31/12/2018	31/12/2017	Variazioni
A-B) Risultato gestione corrente	2.660.632	2.150.780	509.852
C) Risultato gestione finanziaria	421.800	149.453	272.347
D) Risultato gestione straordinaria	6.286.564	7.239.929	-953.365
E) Rettifiche di valore Att.Finanziaria -	738.709	2.326.717	1.588.008
Risultato d'esercizio	8.630.287	7.213.445	1.416.842

Il presente bilancio, composto da Stato Patrimoniale, Conto Economico e Nota Integrativa, rappresenta in modo veritiero e corretto la situazione patrimoniale e finanziaria nonché il risultato economico dell'esercizio e corrisponde alle risultanze delle scritture contabili.

Il Dirigente
Area Economico-Finanziaria
Dott.ssa Ilaria Desiderio

Il Segretario Generale Vicario
Dott.ssa Ilaria Desiderio

Il Presidente
Ciro Fiola

